

L'ACTION SUR LE TERRAIN

2019



SOMMAIRE



**Cliquez sur les dispositifs
pour accéder aux rapports**



*MIE : mineurs isolés étrangers

FRANCE TERRE D'ASILE SUR LE TERRAIN p. 6



Auvergne-Rhône-Alpes




15 | Cantal p. 8

-  Centre d'accueil pour demandeurs d'asile (Cada) d'Aurillac p. 8
-  Centre d'accueil et d'orientation (CAO) d'Aurillac p. 9



Centre-Val de Loire


41 | Loir-et-Cher p. 11

-  Centre d'accueil pour demandeurs d'asile (Cada) de Blois p. 11
-  Centre d'accueil pour demandeurs d'asile (Cada) de Romorantin-Salbris p. 12
-  Centre d'accueil pour demandeurs d'asile (Cada) de Vendôme p. 13



Grand Est

52 | Haute-Marne p. 15

-  Centre d'accueil pour demandeurs d'asile (Cada) de Chaumont p. 15
-  Centre provisoire d'hébergement (CPH) de Chaumont p. 16










Hauts-de-France




60 | Oise p. 18

-  Centre d'accueil pour demandeurs d'asile (Cada) de Creil p. 18

62 | Pas-de-Calais p. 19

-  Service d'aide aux étrangers retenus - CRA de Coquelles p. 19
-  Établissement d'accueil et d'accompagnement vers l'autonomie pour MIE* d'Arras Carnot p. 20
-  Maison d'accueil et d'accompagnement vers l'autonomie pour MIE* d'Arras Capucins p. 21
-  Maison d'accueil et d'accompagnement vers l'autonomie pour MIE* d'Arras Pierre Bolle p. 22
-  Établissement d'accueil et d'accompagnement vers l'autonomie pour MIE* de Lievin p. 23
-  Établissement d'accueil et d'accompagnement vers l'autonomie pour MIE* de Saint-Omer p. 24
-  Service de maraude, d'évaluation et de mise à l'abri pour MIE* de Saint-Omer p. 25

80 | Somme p. 26

-  Établissement d'accueil et d'accompagnement vers l'autonomie pour MIE* d'Amiens p. 26
-  Maison d'accueil provisoire pour MIE* d'Amiens p. 27
-  Service d'évaluation et de mise à l'abri pour MIE* d'Amiens p. 28





Île-de-France

75 Paris	p. 30
Centre d'accueil pour demandeurs d'asile (Cada) de Paris	p. 30
Dispositif provisoire d'hébergement pour les réfugiés statutaires (DPHRS)	p. 31
Centre d'accueil et de préparation à l'intégration (Capi)	p. 32
Programme d'autonomisation des régularisés de l'asile (Para)	p. 34
France accueil accompagnement réinstallés (Faar)	p. 35
Réseau pour l'intégration des réinstallés (RIR)	p. 36
Réseau pour l'emploi et le logement des réfugiés (Reloref)	p. 37
Résidence sociale « Port Royal »	p. 38
Hébergement des adultes isolés (HAI)	p.39
Le Kiosque - France terre d'asile / Emmaüs Solidarité	p.40
Maraude - Acheminement migrants 75/ Premier-accueil	p.41
Structure de premier accueil des demandeurs d'asile (Spada) de Paris	p.42
Service de mise à l'abri pour MIE* de Pajol	p. 43
Établissement d'accueil provisoire pour MIE* d'Archereau	p. 44
Maison d'accueil provisoire pour MIE vulnérables du Boulevard Ney et du Boulevard de Strasbourg	p. 45
Établissement d'accueil provisoire pour MIE* de la Villa Saint-Michel	p. 46
77 Seine-et-Marne	p. 47
Centre d'accueil pour demandeurs d'asile (Cada) de Melun	p. 47
Hébergement d'urgence pour demandeurs d'asile (Huda) de Melun	p. 48
78 Yvelines	p. 49
Dispositif d'accueil, d'hébergement et d'accompagnement des réfugiés (Dahar)	p. 49
Service d'aide aux étrangers retenus - CRA de Plaisir	p. 50
91 Essonne	p. 51
Centre d'accueil pour demandeurs d'asile (Cada) de l'Essonne	p. 51
Service d'aide aux étrangers retenus - CRA de Palaiseau	p. 52
92 Hauts-de-Seine	p. 53
Centre d'accueil pour demandeurs d'asile (Cada) d'Asnières-sur-Seine	p. 53
Centre d'accueil pour demandeurs d'asile (Cada) de Châtillon	p. 54
93 Seine-Saint-Denis	p. 55
Centre d'accueil pour demandeurs d'asile (Cada) de la Courneuve	p. 55
Centre d'accueil pour demandeurs d'asile (Cada) de Saint-Denis	p. 56
Hébergement d'urgence pour demandeurs d'asile (Huda) de Saint-Denis	p. 57
France accueil accompagnement réinstallés (Faar) SAS de Drancy	p. 58
94 Val-de-Marne	p. 59
Centre d'accueil pour demandeurs d'asile (Cada) de Créteil	p. 59
Centre de transit de Créteil	p. 60
Centre provisoire d'hébergement (CPH) de Créteil	p. 61
Hébergement d'urgence pour demandeurs d'asile (Huda) de Créteil	p. 62
Structure de premier accueil des demandeurs d'asile (Spada) de Créteil	p. 63
Service d'évaluation et de mise à l'abri pour MIE* de Créteil	p. 64
Maison d'accueil et d'accompagnement vers l'autonomie pour MIE* « Stéphane Hessel » de Boissy-Saint-Léger	p. 65
Maison d'accueil et d'accompagnement pour MIE* « Miguel Angel Estrella » de Créteil	p. 66



95 Val d'Oise	p. 67
🏠 Centre d'accueil pour demandeurs d'asile (Cada) de Sarcelles	p. 67
🏠 Logement-relais 95 - Projet Reloref	p. 68



Normandie

14 Calvados	p. 70
🏠 Centre d'accueil pour demandeurs d'asile (Cada) de Caen	p. 70
🏠 Dispositif d'accompagnement au logement et à l'insertion des réfugiés (Dalir)	p. 71
🏠 Structure de premier accueil des demandeurs d'asile (Spada) de Caen	p. 72
🏠 Service d'évaluation et de mise à l'abri pour MIE* de Caen	p. 73
🏠 Établissement d'accueil et d'accompagnement vers l'autonomie des MIE* d'Hérouville-Saint-Clair ...	p. 74
🏠 Établissement d'accueil et d'accompagnement vers l'autonomie des MIE* de Caen	p. 75
27 Eure	p. 76
🏠 Centre d'accueil pour demandeurs d'asile (Cada) d'Évreux	p. 76
🏠 Structure de premier accueil des demandeurs d'asile (Spada) d'Évreux	p. 77
50 Manche	p. 78
🏠 Centre d'accueil pour demandeurs d'asile (Cada) d'Avranches	p. 78
🏠 Centre d'accueil pour demandeurs d'asile (Cada) de la Manche	p. 79
🏠 Centre provisoire d'hébergement (CPH) de Saint-Lô	p. 80
🏠 Pôle d'accompagnement à l'intégration pour les réfugiés (Pair 50)	p. 81
🏠 Dispositif relais insertion de la Manche	p. 82
🏠 Structure de premier accueil des demandeurs d'asile (Spada) de la Manche	p. 83
76 Seine-Maritime	p. 84
🏠 Centre d'accueil pour demandeurs d'asile (Cada) de Rouen	p. 84
🏠 Centre provisoire d'hébergement (CPH) de Rouen	p. 86
🏠 Accompagnement vers et dans le logement (AVDL)	p. 87
🏠 Duo pour Demain de Seine-Maritime	p. 88
🏠 Accompagnement des bénéficiaires au titre du RSA	p. 89
🏠 Service d'aide aux étrangers retenus - CRA d'Oissel	p. 90
🏠 Structure de premier accueil des demandeurs d'asile (Spada) de Rouen	p. 91



Nouvelle Aquitaine

16 Charente	p. 93
🏠 Centre d'accueil pour demandeurs d'asile (Cada) de la Charente	p. 93
24 Dordogne	p. 94
🏠 Centre d'accueil pour demandeurs d'asile (Cada) de Périgueux	p. 94
🏠 France accueil accompagnement réinstallés (Faar) SAS de Salagnac	p. 96
33 Gironde	p. 97
🏠 Centre d'accueil pour demandeurs d'asile (Cada) de Bègles	p. 97
🏠 Structure de premier accueil des demandeurs d'asile (Spada) de Bordeaux	p. 99
79 Deux Sèvres	p. 100
🏠 Centre d'accueil pour demandeurs d'asile (Cada) des Deux-Sèvres	p. 100





Occitanie

11 Aude	p. 102
🏠 Centre d'accueil pour demandeurs d'asile (Cada) de Limoux	p. 102
32 Gers	p. 103
🏠 Centre d'accueil pour demandeurs d'asile (Cada) d'Auch	p. 103
48 Lozère	p. 104
🏠 Centre d'accueil pour demandeurs d'asile (Cada) de Chambon-le-Château	p. 104
65 Hautes-Pyrénées	p. 105
🏠 Centre d'accueil pour demandeurs d'asile (Cada) de Lourdes	p. 105



Pays de la Loire

44 Loire-Atlantique	p. 108
🏠 Centre d'accueil pour demandeurs d'asile (Cada) de Nantes	p. 108
🏠 Structure de premier accueil des demandeurs d'asile (Spada) de Nantes	p. 109
49 Maine-et-Loire	p. 110
🏠 Centre d'accueil pour demandeurs d'asile (Cada) de Maine-et-Loire	p. 110
🚗 Hébergement d'urgence pour demandeurs d'asile d'Angers	p. 111
🏠 Centre d'accueil et d'orientation (CAO) d'Angers	p. 112
🏠 Accompagnement social lié au logement (ASLL)	p. 113
🏠 Centre provisoire d'hébergement (CPH) d'Angers	p. 114
🏠 Dispositif d'intégration pour les réfugiés par l'emploi et le logement (Direl)	p. 115
53 La Mayenne	p. 116
🏠 Centre d'accueil pour demandeurs d'asile (Cada) de Mayenne	p. 116
🏠 Accompagnement au parcours résidentiel des migrants (Après)	p. 117
🚗 Hébergement d'urgence pour demandeurs d'asile (Huda) de Mayenne	p. 118
🏠 Structure de premier accueil des demandeurs d'asile (Spada) de Laval	p. 119
85 Vendée	p. 120
🏠 Structure de premier accueil des demandeurs d'asile (Spada) de la Roche-sur-Yon	p. 120



Provence-Alpes-Côte d'Azur



05 Hautes-Alpes	p. 122
🏠 Centre d'accueil pour demandeurs d'asile (Cada) de Gap	p. 122
🚗 Hébergement d'urgence pour demandeurs d'asile (Huda) de Gap	p. 123
🏠 Centre d'accueil et d'orientation (CAO) de Gap	p. 124
🏠 Centre provisoire d'hébergement (CPH) de Gap	p. 125
83 Var	p. 126
🏠 Centre d'accueil pour demandeurs d'asile (Cada) de Toulon	p. 126
Liste des acronymes	p. 127
Liste des centres et services de France terre d'asile au 1 ^{er} mai 2020	p. 128

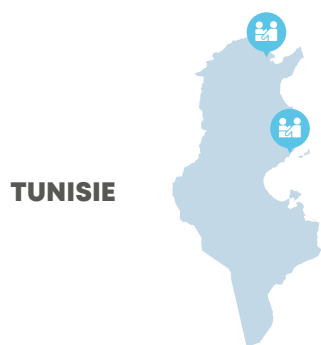
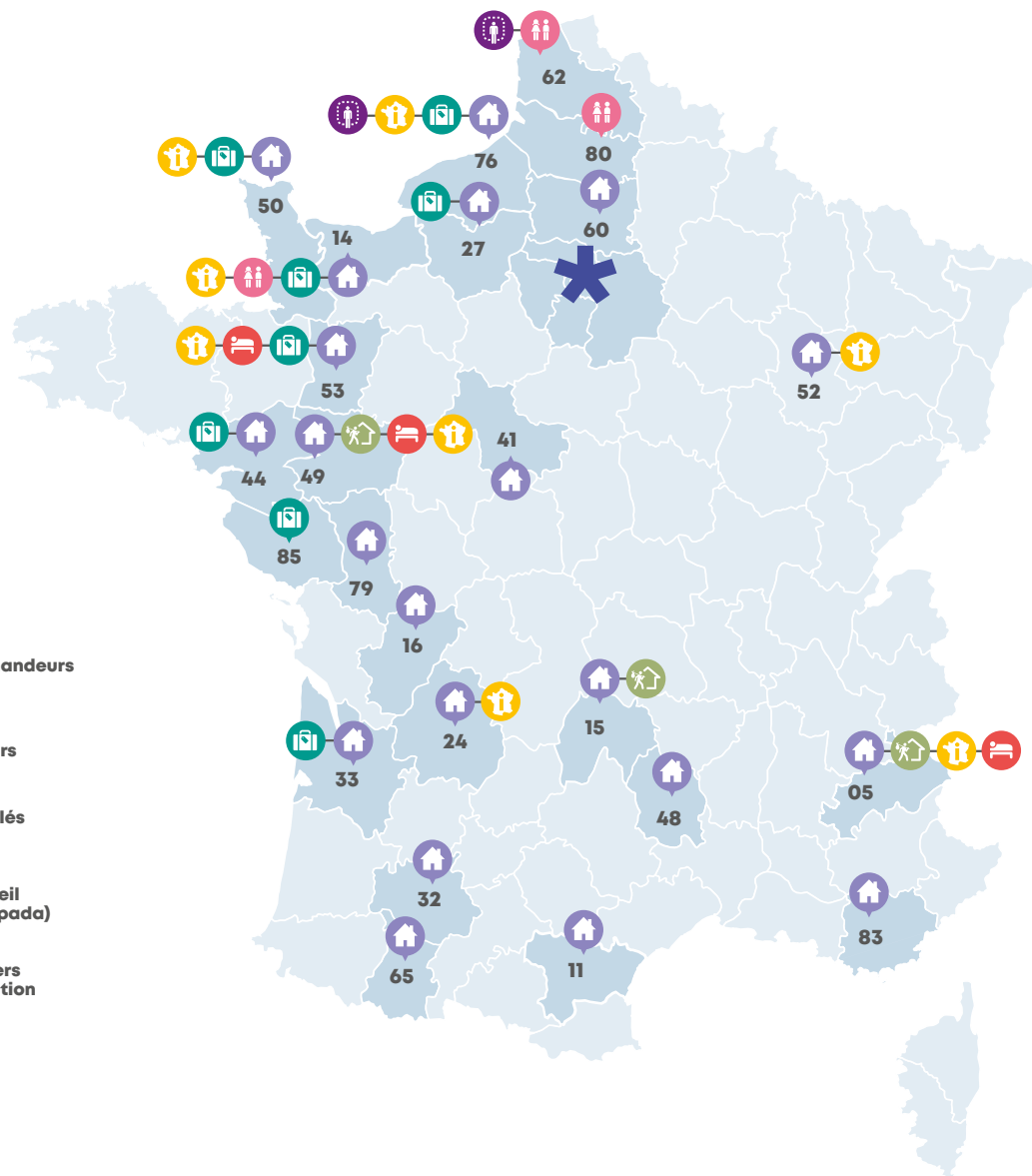


France terre d'asile sur le terrain

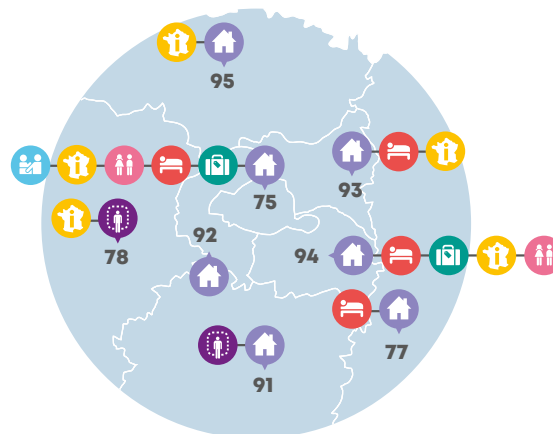


Cliquez sur les numéros de département pour accéder aux dispositifs

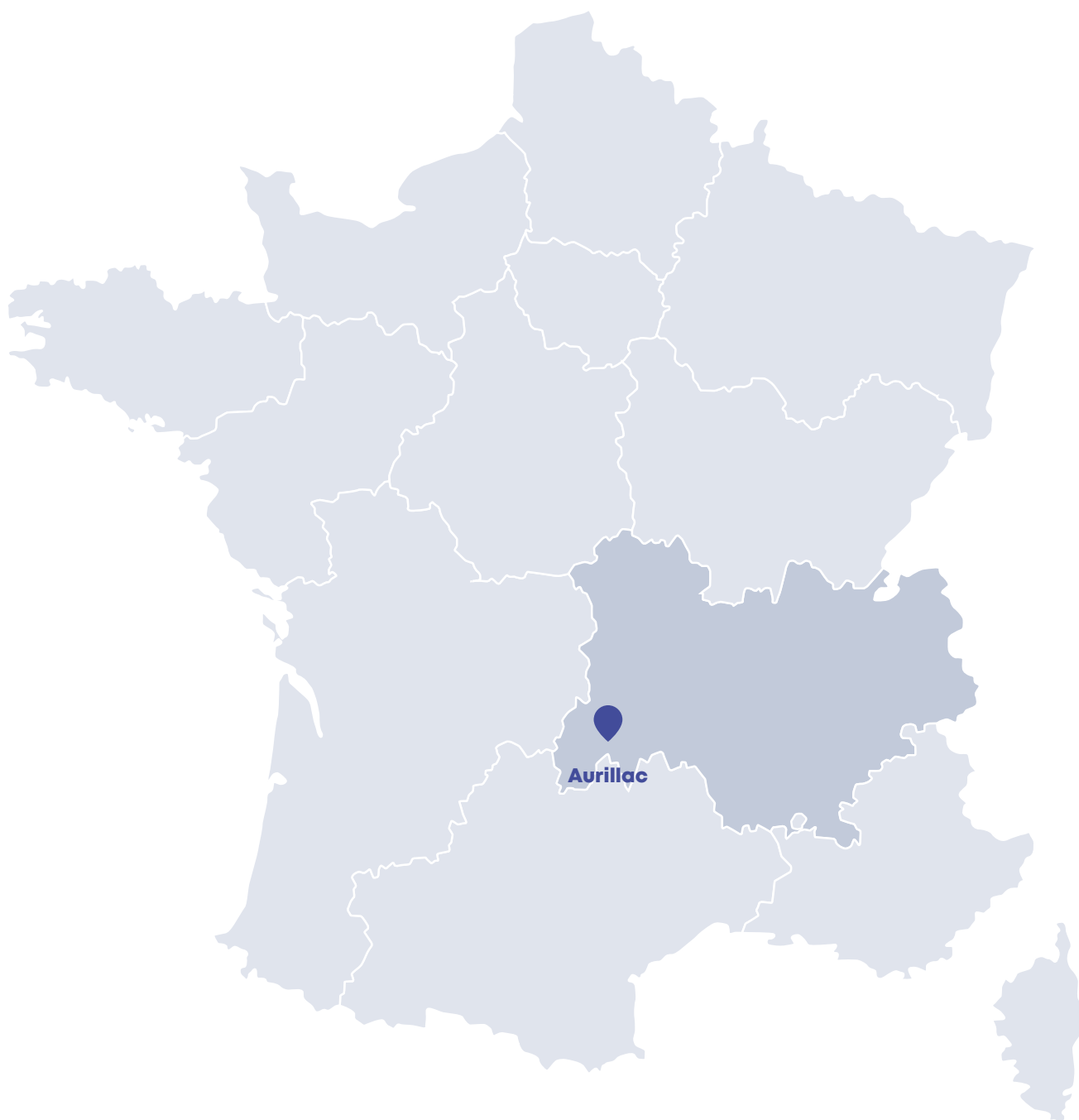
-  Centre d'accueil pour demandeurs d'asile (Cada)
-  Dispositif d'hébergement d'urgence pour demandeurs d'asile (Huda)
-  Dispositif pour mineurs isolés étrangers
-  Structure de premier accueil des demandeurs d'asile (Spada)
-  Service d'aide aux étrangers retenus en centre de rétention
-  Service d'information et d'orientation
-  Dispositif d'intégration
-  Centre d'accueil et d'orientation (CAO)



 ÎLE-DE-FRANCE



Auvergne- Rhône-Alpes



CADA D'AURILLAC

Centre d'accueil pour demandeurs d'asile - 15 bis avenue des Volontaires - 15000 AURILLAC

Le Cada accueille, héberge et domicilie les demandeurs d'asile orientés par l'Ofii pendant la procédure d'asile. Les personnes y sont accompagnées dans leurs démarches administratives, juridiques et sociales. Pour réaliser ces missions, l'équipe développe des partenariats avec les collectivités territoriales et le tissu associatif local. Enfin, le Cada prépare à l'intégration par l'emploi et le logement les usagers qui ont reçu une protection internationale.

Date d'ouverture : **novembre 2002**

Extension au cours de l'année : **6 places**

Capacité au 31/12/2019 : **127 places**

Le dispositif est implanté sur **1 département** et **1 commune**.

Nombre de logements gérés : **36, dont 26 dans le parc social et 10 dans le parc privé**

Autonomisation et insertion des BPI

Nombre de bénéficiaires d'une protection internationale hébergés : **35 personnes, soit 19 ménages**




Durée moyenne de séjour à compter de l'obtention d'une protection internationale (au 31/12/2019) : **7 mois**

Public accueilli

Répartition des adultes par genre

34,5 % Femmes  65,5 % Hommes 

Composition familiale des ménages

50 % Familles  50 % Isolés  56,6 % - de 25 ans 
dont 10 % de 18-25 ans

Pays d'origine des personnes entrées en 2019

258 personnes accueillies en 2019

Angola	9 personnes 3,49 %
Algérie	7 personnes 2,71 %
Côte d'Ivoire	7 personnes 2,71 %
Érythrée	1 personne 0,39 %
Éthiopie	1 personne 0,39 %

Activités du Cada

Nombre de personnes entrées en 2019 : **132, soit 46 ménages**

Nombre de personnes sorties en 2019 : **143, soit 46 ménages**

Durée moyenne d'accompagnement des personnes sorties : **11 mois**

Taux moyen d'occupation : **91,74 %**

Nombre de personnes aidées dans leurs démarches auprès de la CNDA : **133 personnes**

Taux de reconnaissance global (Ofpra et CNDA) en 2019 : **17,81 %**

Autonomisation et insertion des BPI

143 personnes, soit 46 ménages, sont sorties du dispositif.

10,86 % des ménages ont accédé à un logement pérenne.

33,33 % des ménages ont été orientés vers un hébergement CPH/DPHRS.

90,47 % des ménages sont sortis du centre dans le cadre de la mobilité géographique.

Événements 2019

Le Cada a organisé des événements tels que : la semaine interculturelle, le festival Adapei, des activités en partenariat avec le lycée agricole d'Aurillac, l'animation « Slam au musée » et le cinéma solidaire.





CAO D'AURILLAC

Centre d'accueil et d'orientation - 15 bis avenue des Volontaires - 15000 AURILLAC

Le centre d'accueil et d'orientation offre un sas d'accueil et d'orientation pour des migrants ayant besoin d'une solution temporaire de mise à l'abri.

Date d'ouverture : **novembre 2015**

Capacité au 31/12/2019 : **29 places**

Public accueilli

Répartition des adultes par genre

100 %
Hommes

Composition familiale des ménages

100 % Isolés
40 % - de 25 ans

Procédures

Procédures normales : **31**

Procédures accélérées : **4**

Procédures Dublin : **4**

Taux de personnes BPI

25 % des personnes accueillies en 2019 ont obtenu une protection en 2019.

Pays d'origine des personnes entrées en 2019

Nombre de personnes accueillies en 2019 : **40**

Afghanistan	24 personnes 60%
Mali	4 personnes 10%
Guinée	3 personnes 7,5%
Soudan	3 personnes 7,5%
Éthiopie	1 personne 2,5%

Activités du CAO en 2019

Nombre de personnes entrées en 2019 : **11, soit 11 ménages**

Nombre de personnes sorties en 2019 : **12, soit 12 ménages**

Durée moyenne d'accompagnement des personnes sorties : **14 mois**

Nombre de personnes accompagnées pour l'affiliation à l'Assurance maladie : **40**

Nombre de personnes aidées pour la constitution du dossier Ofpra : **23**

Nombre de personnes aidées dans les démarches auprès de la CNDA : **15**

Nombre de personnes acheminées vers un autre hébergement du DNA : **2**

Nombre de BPI suivis au 31/12/2019 : **4**

Événements 2019

Nous avons divers partenariats culturels permettant de rompre l'isolement (*musées, lycée agricole, centres sociaux, festivals*), un partenariat avec un collectif de bénévoles (*cuisine et informatique, repas à thème, discussion, cours de français*). Enfin, nous avons mis en place des activités sportives régulières (*basket, foot, randonnée*).



CENTRE-VAL DE LOIRE





CADA DE BLOIS

Centre d'accueil pour demandeurs d'asile - 28 avenue du Maréchal Maunoury - 41000 BLOIS

Le Cada accueille, héberge et domicilie les demandeurs d'asile orientés par l'Ofii pendant la procédure d'asile. Les personnes y sont accompagnées dans leurs démarches administratives, juridiques et sociales. Pour réaliser ces missions, l'équipe développe des partenariats avec les collectivités territoriales et le tissu associatif local. Enfin, le Cada prépare à l'intégration par l'emploi et le logement les usagers qui ont reçu une protection internationale.

Date d'ouverture : **avril 2003**

Capacité au 31/12/2019 : **123 places**

Le dispositif est implanté sur **1 département** et **1 commune**.




Nombre de logements gérés : **31 dans le parc social**

Public accueilli

Répartition des adultes par genre

52,1 % Femmes  **47,9 % Hommes** 

Composition familiale des ménages

51,55 % Familles  **48,45 % Isolés**  **56,5 % - de 25 ans** 
dont près de 2/3 de ménages monoparentaux *dont 7,39 % de 18-25 ans*

Pays d'origine des personnes entrées en 2019

107 personnes accueillies en 2019

Albanie	12 personnes	11,21 %
Bangladesh	11 personnes	10,28 %
RDC	11 personnes	10,28 %
Afghanistan	11 personnes	10,28 %
Russie	7 personnes	6,54 %

Activités du Cada

Nombre de personnes entrées en 2019 : **107, soit 43 ménages**

Nombre de personnes sorties en 2019 : **109, soit 42 ménages**

Durée moyenne d'accompagnement des personnes sorties : **16,7 mois**

Taux moyen d'occupation : **92,83 %**

Nombre de personnes accompagnées pour des démarches liées à l'Assurance maladie : **environ 65 personnes**

Nombre de personnes aidées pour la procédure devant l'Ofpra : **78 personnes**

Nombre de personnes aidées dans leurs démarches auprès de la CNDA : **56 personnes**

Taux de reconnaissance global (Ofpra et CNDA) en 2019 : **22,58 %**

Autonomisation et insertion des BPI

Nombre de bénéficiaires d'une protection internationale hébergés : **52 personnes, soit 24 ménages**

Durée moyenne de séjour à compter de l'obtention d'une protection internationale (au 31/12/2019) : **2 mois**

Insertion par le logement

48 personnes, soit 17 ménages, sont sorties du dispositif en 2019.

65 % des ménages ont accédé à un logement pérenne.

29 % des ménages ont été orientés vers un hébergement temporaire (en CPH).

Insertion par l'emploi et la formation

17,4 % des BPI étaient en emploi à leur sortie du Cada, dont les 3/4 en entreprises d'insertion par l'activité économique (IAE).

52 % des BPI étaient en formation à leur sortie du Cada, dont les 3/4 en formation linguistique.

Événements 2019

La Journée mondiale des réfugiés 2019 a été l'occasion de partager une journée avec les partenaires et résidents autour du jeu « parcours d'asile » créé par l'équipe. L'équipe a souhaité poursuivre la sensibilisation des usagers à l'égalité femmes-hommes et aux violences faites aux femmes en proposant une journée d'échanges pour célébrer le 8 mars (la Journée internationale des droits des femmes) ainsi que deux ateliers de sensibilisation à destination des femmes dans le cadre du projet européen SWIM (Safe women in migration) mené par le siège de l'association.





CADA DE ROMORANTIN-SALBRIS

Centre d'accueil pour demandeurs d'asile

52 bis avenue de Villefranche - 41200 ROMORANTIN-LANTHENAY

Le Cada accueille, héberge et domicilie les demandeurs d'asile orientés par l'Ofii pendant la procédure d'asile. Les personnes y sont accompagnées dans leurs démarches administratives, juridiques et sociales.

Pour réaliser ces missions, l'équipe développe des partenariats avec les collectivités territoriales et le tissu associatif local.

Enfin, le Cada prépare à l'intégration par l'emploi et le logement les usagers qui ont reçu une protection internationale.

Date d'ouverture : **novembre 2004**

Extension au cours de l'année : **18 places**

Capacité au 31/12/2019 : **95 places**

Le dispositif est implanté sur **1 département** et **1 commune**.

Nombre de logements gérés : **24 logements dans le parc public**

Autonomisation et insertion des BPI

Nombre de bénéficiaires d'une protection internationale hébergés : **24 personnes, soit 10 ménages**




Durée moyenne de séjour à compter de l'obtention d'une protection internationale (au 31/12/2019) : **2,79 mois**

Public accueilli

Répartition des adultes par genre

50 % Femmes  50 % Hommes 

Composition familiale des ménages

45,83 % Familles  54,17 % Isolés  43,86 % - de 25 ans 

dont 9,65 % de 18-25 ans

Pays d'origine des personnes entrées en 2019

45 personnes accueillies en 2019

Bangladesh	13 personnes	28,89 %
Afghanistan	9 personnes	20,00 %
Albanie	5 personnes	11,11 %
Géorgie	4 personnes	8,89 %
Cambodge	4 personnes	8,89 %

Activités du Cada

Nombre de personnes entrées en 2019 : **45, soit 17 ménages**

Nombre de personnes sorties en 2019 : **58, soit 20 ménages**

Durée moyenne d'accompagnement des personnes sorties : **20 mois**

Taux moyen d'occupation : **75,18 %**

Nombre de personnes accompagnées pour des démarches liées à l'Assurance maladie : **45 personnes**

Nombre de personnes aidées pour la procédure devant l'Ofpra : **22 personnes**

Nombre de personnes aidées dans leurs démarches auprès de la CNDA : **34 personnes**

Taux de reconnaissance global (Ofpra et CNDA) en 2019 : **42,11 %**

Insertion par le logement

14 personnes, soit 5 ménages, sont sorties du dispositif en 2019.

40 % des ménages BPI ont accédé au logement pérenne à la sortie du Cada.

60 % des ménages ont été orientés vers un hébergement temporaire à la sortie du Cada.

Insertion par l'emploi et la formation

1 personne (5,88 %) était entre une fin de formation et un emploi à sa sortie du Cada.





CADA DE VENDÔME

Centre d'accueil pour demandeurs d'asile - 62 avenue Gérard Yvon - 41100 VENDÔME

Le Cada accueille, héberge et domicilie les demandeurs d'asile orientés par l'Ofii pendant la procédure d'asile. Les personnes y sont accompagnées dans leurs démarches administratives, juridiques et sociales.

Pour réaliser ces missions, l'équipe développe des partenariats avec les collectivités territoriales et le tissu associatif local. Enfin, le Cada prépare à l'intégration par l'emploi et le logement les usagers qui ont reçu une protection internationale.

Date d'ouverture : **décembre 2005**Capacité au 31/12/2019 : **112 places**Le dispositif est implanté sur **1 département** et **1 commune**.Nombre de logements gérés : **27 dans le parc social**Durée moyenne de séjour à compter de l'obtention d'une protection internationale (au 31/12/2019) : **2,6 mois**

Public accueilli

Répartition des adultes par genre

45,7 %  Femmes | 54,3 %  Hommes

Composition familiale des ménages

40,51 %  Familles | 59,59 %  Isolés | 57 %  - de 25 ans

dont 12,70 % de 18-25 ans

Pays d'origine des personnes entrées en 2019

88 personnes accueillies en 2019

Turquie	14 personnes 15,91 %
Irak	13 personnes 14,77 %
Soudan	11 personnes 13,64 %
RDC	11 personnes 10,23 %
Russie	7 personnes 6,82 %

Activités du Cada

Nombre de personnes entrées en 2019 : **88, soit 37 ménages**Nombre de personnes sorties en 2019 : **76, soit 29 ménages**Durée moyenne d'accompagnement des personnes sorties : **17 mois**Taux moyen d'occupation : **95,84 %**Nombre de personnes accompagnées pour l'affiliation à l'Assurance maladie : **105 personnes**Nombre de personnes aidées pour la procédure devant l'Ofpra : **119 personnes**Nombre de personnes aidées dans leurs démarches auprès de la CNDA : **38 personnes**Taux de reconnaissance global (Ofpra et CNDA) en 2019 : **80,49 %**

Autonomisation et insertion des BPI

Nombre de bénéficiaires d'une protection internationale hébergés : **72 personnes, soit 34 ménages**

Insertion par le logement

49 personnes, soit 29 ménages, sont sorties du dispositif en 2019.**48,2 % des ménages réfugiés ont accédé à un logement pérenne** (bail direct).**6,90 % des ménages ont été orientés vers un hébergement temporaire.**

Insertion par l'emploi et la formation

8,16 % des BPI étaient en emploi à leur sortie du Cada.**8,16 % des BPI étaient en formation FLE à leur sortie du Cada.**

Événements 2019

Le Cada a organisé une porte ouverte en juin 2019 grâce à la mobilisation de nos résidents, des bénévoles du Cada ainsi que toute l'équipe. Cet événement a touché plus de 200 personnes, la majorité étant des habitants vendômois puis des partenaires. Un portage de parole a été proposé par une bénévole à la fin de la visite avec la question suivante « Qu'avez-vous pensé de votre visite ? ». La visite des locaux a été effectuée par les résidents eux-mêmes. Des cartes du monde étaient affichées dans les locaux, retraçant les parcours des demandeurs d'asile entre le pays qu'ils ont fui et la France ainsi que les moyens de déplacement utilisés par chacun. Des jeux ainsi que des ateliers ont été organisés. Enfin, divers partenariats ont été mis en place en 2019.

La parole à...

Monsieur Saidu Kamara, originaire de Sierra Leone :

« Venant d'un pays anglophone, pour la première fois de ma vie je suis devenu fou à cause de la barrière de la langue, je ne pouvais pas parler, comprendre ou répondre. Quand j'ai été appelé dans la ville de Vendôme au Cada, j'ai été chaleureusement accueilli par toutes les personnes de France terre d'asile. J'ai rencontré une équipe de bénévoles bienveillante qui m'aide à parler, lire et comprendre la langue française et c'était le meilleur moment pour moi de pouvoir parler et faire une phrase en français. Je continue à chercher plus de cours pour m'améliorer. Aujourd'hui, je peux dire que j'ai obtenu mon premier certificat en HACCP à L'Afec de Blois. Avec la communauté de Vendôme j'ai créé toute une famille qui me fait me sentir chez moi. »



GRAND-EST





CADA DE CHAUMONT

Centre d'accueil pour demandeurs d'asile - 13 rue Victor Fourcaut - 52000 CHAUMONT

Le Cada accueille, héberge et domicilie les demandeurs d'asile orientés par l'Ofii pendant la procédure d'asile. Les personnes y sont accompagnées dans leurs démarches administratives, juridiques et sociales.

Pour réaliser ces missions, l'équipe développe des partenariats avec les collectivités territoriales et le tissu associatif local. Enfin, le Cada prépare à l'intégration par l'emploi et le logement les usagers qui ont reçu une protection internationale.

Date d'ouverture : **avril 2002**

Capacité au 31/12/2019 : **150 places**

Le dispositif est implanté sur **1 département** et **1 commune**.

Nombre de logements gérés : **35 dans le parc social**

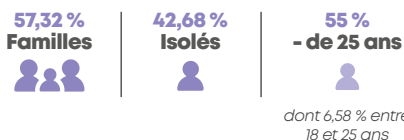
Durée moyenne de séjour à compter de l'obtention d'une protection internationale (au 31/12/2019) : **4,3 mois**

Public accueilli

Répartition des adultes par genre



Composition familiale des ménages



Pays d'origine des personnes entrées en 2019

96 personnes accueillies en 2019

Albanie	13 personnes	13,54 %
Lybie	11 personnes	11,46 %
Nigéria	11 personnes	11,46 %
Tchad	10 personnes	10,42 %
Géorgie	8 personnes	8,33 %

Activités du Cada

Nombre de personnes entrées en 2019 : **96, soit 29 ménages**

Nombre de personnes sorties en 2019 : **133, soit 43 ménages**

Durée moyenne d'accompagnement des personnes sorties : **17 mois**

Taux moyen d'occupation : **89,53 %**

Nombre de personnes accompagnées pour l'affiliation à l'Assurance maladie : **243 personnes**

Nombre de personnes aidées pour la procédure devant l'Ofpra : **133 personnes**

Nombre de personnes aidées dans leurs démarches auprès de la CNDA : **40 personnes**

Taux de reconnaissance global (Ofpra et CNDA) en 2019 : **19,15 %**

Autonomisation et insertion des BPI

Nombre de bénéficiaires d'une protection internationale hébergés : **17 personnes, soit 10 ménages** (7 isolés et 3 familles)

Insertion par le logement

- 14 personnes, soit 7 ménages, sont sorties du dispositif en 2019.**
- 14 % des ménages ont accédé à un logement pérenne.**
- 57 % des ménages ont été orientés vers un hébergement temporaire.**
- 3 ménages / 42 % des ménages sont sortis du centre dans le cadre de la mobilité géographique.**

Insertion par l'emploi et la formation

- 57 % des BPI (4 adultes sur 7 ménages) étaient en emploi à leur sortie du Cada.**
- 28 % des BPI (1 isolé et 1 adulte sur 7 ménages) étaient en formation FLE à leur sortie du Cada.**

Événements 2019

Plusieurs événements ont marqué l'année 2019 notamment : l'inauguration du livre de cuisine au Signe (centre national du graphisme à Chaumont), la remise des diplômes Delf au collège la Rochotte ou encore la célébration de la Journée mondiale des réfugiés à Chaumont en partenariat avec quelques représentants du Cada et CPH d'ARS de Nancy et la présence de la Préfète. La mise en place de formation FLE pour les partenaires et les bénévoles du Cada qui assurent l'apprentissage du français d'asile a eu un grand succès grâce à l'intervention de l'association « Elan Interculturel ».

Exemples de parcours d'intégration

3 personnes régularisées (2 géorgiens et 1 azéri) ont été embauchées en cuisine par la maison de Courcelles en CDD de 6 mois dans le cadre des chantiers d'insertion. 6 personnes régularisées (1 tchétchène, 2 géorgiens, 1 monténégrin, 1 albanais et 1 nigérien) ont décroché des CDD dans une société de construction de piscines, dans le domaine de l'agriculture, de la maçonnerie et des travaux publics. Une personne BPI (centrafricain) travaille en CDD à Joinville pour une société de réparation de trains. L'engagement bénévole préalable de certaines personnes a favorisé l'embauche des personnes citées. Une personne BPI (syrien) a pu intégrer l'université de Nancy pour valider son niveau d'études supérieures obtenu dans son pays d'origine. Il a réussi à obtenir un hébergement à Nancy via le dispositif SIAO 54.





CPH DE CHAUMONT

Centre provisoire d'hébergement - 13 rue Victor Foucaut - 52000 CHAUMONT

Accueil, hébergement et accompagnement global vers l'autonomie des bénéficiaires d'une protection internationale

Date d'ouverture : **avril 2017**

Capacité au 31/12/2019 : **50 places**

Le dispositif est implanté sur **1 département** et **1 commune**.

Nombre de logements gérés : **14 logements, 7 en cohabitation et 7 pour des familles, mobilisés à 100 % dans le parc social.**

Public accueilli

Répartition des adultes par genre

29,3 % Femmes  **70,7 % Hommes** 

Composition familiale des ménages

23,7 % Familles  **76,2 % Isolés**  **32,2 % - de 25 ans** 

Pays d'origine des personnes entrées en 2019

Nombre de personnes accueillies en 2019 : **106**

Afghanistan 27 personnes **26 %**

Soudan 18 personnes **17 %**

Maroc 9 personnes **8,6 %**

Albanie 7 personnes **6,7 %**

Côte d'Ivoire 7 personnes **6,7 %**

Activités du CPH

Nombre de personnes entrées en 2019 : **61, soit 35 ménages**

Nombre de personnes sorties en 2019 : **61**

Durée moyenne d'accompagnement des personnes sorties :

8,8 mois

Taux moyen d'occupation : **88,72 %**

Taux d'accès à l'emploi (personnes sorties) : **38,4 % des adultes étaient en emploi à leur sortie du CPH.**

Taux d'insertion par l'accès au logement pérenne (personnes sorties) : **45 % des ménages**

Mobilité géographique : **17 ménages / 51 % des ménages sont sortis du centre dans le cadre de la mobilité géographique.**

Nombre de parrainages citoyens : **1 Duo de demain a été constitué en 2019.**

Événements 2019

Le CPH de Chaumont a été rythmé par de nombreuses actions. Sur le plan professionnel, des visites trimestrielles à l'Afpa ont été systématisées.

Pour les moins de 25 ans, les liens avec l'établissement pour l'insertion dans l'emploi (Epidé) et la résidence sociale jeunes restent des leviers. Concernant les événements, la Journée mondiale des réfugiés a été l'occasion d'accueillir les salariés du Cada et du CPH de Maxéville pour des moments conviviaux. Des sorties ont été proposées, notamment l'été, et nous avons fêté la fin de l'année à la campagne avec des activités variées. Le PGA compte de nouveaux ateliers et sera alimenté d'une offre culturelle plus dense.

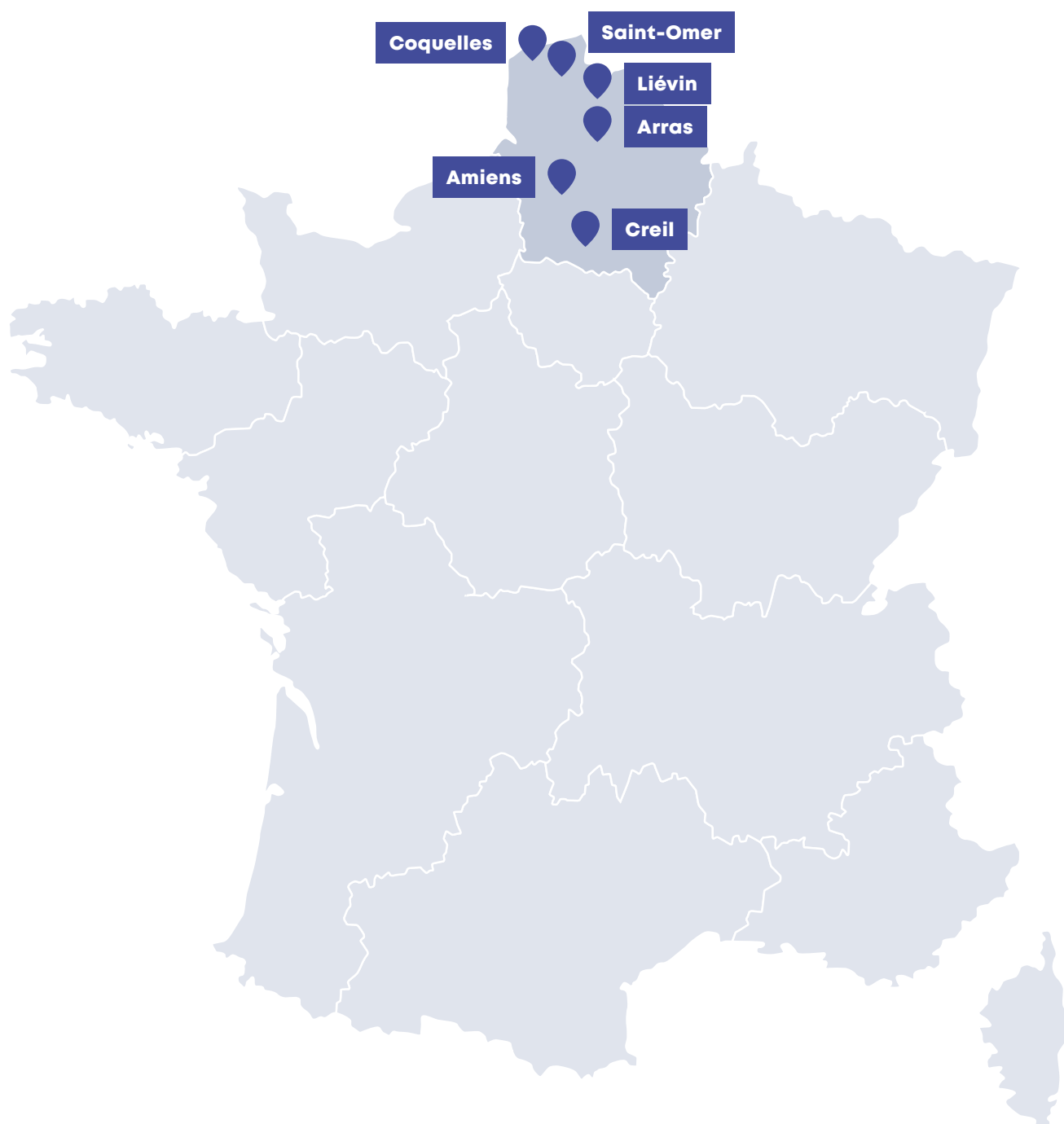
La parole à ...

« Je m'appelle N., j'ai 20 ans et je suis originaire d'Afghanistan. J'ai passé 3 mois au CPH de Chaumont pendant lesquels j'ai obtenu le niveau A1 notamment. Je me suis préparé à passer les tests de HOPE que j'ai obtenu pour rentrer à l'Afpa de Charleville pour préparer un métier dans le bâtiment après une formation linguistique en langue française. »

« Je m'appelle H., je suis maman de 4 enfants. J'ai un diplôme dans l'informatique dans mon pays, au Soudan. J'ai appris le français, A1 et A2 avec l'Ofii pour entrer à l'université. À Troyes, je pourrai entrer dans une formation de remise à niveau avant de vraiment intégrer une formation. »



HAUTS-DE-FRANCE



CADA DE CREIL

Centre d'accueil pour demandeurs d'asile - 7 rue des Usines - 60100 CREIL

Le Cada accueille, héberge et domicilie les demandeurs d'asile orientés par l'Ofii pendant la procédure d'asile. Les personnes y sont accompagnées dans leurs démarches administratives, juridiques et sociales. Pour réaliser ces missions, l'équipe développe des partenariats avec les collectivités territoriales et le tissu associatif local. Enfin, le Cada prépare à l'intégration par l'emploi et le logement les usagers qui ont reçu une protection internationale.

Date d'ouverture : **juillet 1995**

Capacité au 31/12/2019 : **110 places**

Le dispositif est implanté sur **1 département** et **1 commune**.

Nombre de logements gérés : **19 dans le parc privé**

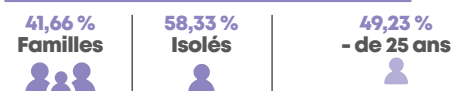
Durée moyenne de séjour à compter de l'obtention d'une protection internationale (au 31/12/2019) : **2,25 mois**

Public accueilli

Répartition des adultes par genre



Composition familiale des ménages



dont 15,23 % de 18 - 25 ans

Pays d'origine des personnes entrées en 2019

92 personnes accueillies en 2019

Géorgie	21 personnes	22,83 %
RDC	11 personnes	11,96 %
Nigéria	11 personnes	11,96 %
Côte d'Ivoire	9 personnes	9,78 %
Afghanistan et République du Congo	5 personnes	5,43 %

Activités du Cada

Nombre de personnes entrées en 2019 : **92, soit 53 ménages**

Nombre de personnes sorties en 2019 : **96, soit 55 ménages**

Durée moyenne d'accompagnement des personnes sorties : **15,3 mois**

Taux moyen d'occupation : **97,05 %**

Nombre de personnes accompagnées pour des démarches liées à l'Assurance maladie : **79 personnes**

Nombre de personnes aidées pour la procédure devant l'Ofpra : **52 personnes**

Nombre de personnes aidées dans leurs démarches auprès de la CNDA : **41 personnes**

Taux de reconnaissance global (Ofpra et CNDA) en 2019 : **53,70 %**

Autonomisation et insertion des BPI

Nombre de bénéficiaires d'une protection internationale hébergés : **50 personnes, soit 34 ménages**

Insertion par le logement

38 personnes, soit 24 ménages, sont sorties du dispositif en 2019.

8,33 % de ménages ont accédé à un logement pérenne.

79,17 % de ménages ont été orientés vers un hébergement temporaire.

12,50 % de ménages sont sortis en solution individuelle.

6 ménages / 25 % sont sortis du centre dans le cadre de la mobilité géographique.

Insertion par l'emploi et la formation

1 BPI (3,70 %) était en emploi à sa sortie du Cada.

11 BPI (40,74 %) étaient en formation à leur sortie du Cada.

Événements 2019

Une seconde évaluation interne a été réalisée cette année à laquelle ont été associés les usagers et nos partenaires. Les associations locales saturent, seulement 13 usagers ont pu s'inscrire aux cours d'apprentissage linguistique (30 en 2018, 40 en 2017). 1 bénévole a assuré un cours hebdomadaire au Cada, 29 personnes en ont bénéficié.

Par ailleurs, plusieurs ateliers / animations ont été proposés aux résidents tels que des ateliers « bébés lecteurs », et « bien-être » pour les femmes du Cada ou encore premiers secours.

Exemple d'un parcours d'intégration

Monsieur S. de nationalité afghane, est arrivé en France en janvier 2018 à l'âge de 21 ans.

Il a été admis au Cada en mai 2018 où il a obtenu la protection subsidiaire en octobre 2018.

Après avoir bénéficié de 200 heures de formation linguistique dans le cadre du CIR, il a intégré une formation rémunérée « conduite de tracteurs et de machines agricoles » au CFPPA d'Airion dans l'Oise. À sa sortie du Cada, il a été admis sur le dispositif d'hébergement temporaire OAJ-R de Creil. À l'issue de sa formation professionnelle, il a intégré un chantier d'insertion avec la mission locale de Creil, puis il a signé deux contrats de travail à temps partiel. En parallèle, il poursuivait sa formation linguistique avec l'Afpa de Villers-Saint-Paul en vue de l'obtention du niveau A2.





SERVICE D'AIDE AUX ÉTRANGERS RETENUS CRA DE COQUELLES

Hôtel de police - Boulevard du Kent - BP 72 - 62903 COQUELLES

Le service d'aide aux étrangers retenus (Saer) met en œuvre la mission d'aide à l'exercice des droits des personnes placées en centre de rétention administrative. Les conseillers du Saer interviennent au sein des centres conformément à la réglementation, pour informer les étrangers retenus sur leurs droits et, à la demande de ces derniers, les aider à faire valoir ces droits devant les organismes compétents.

Date de démarrage de l'activité : **janvier 2010**

Capacité au 31/12/2019 : **79 places hommes**

Public rencontré

Répartition des adultes par genre

**100 %
Hommes**

Composition familiale des ménages

**67 personnes
à la minorité contestée**



Pays d'origine des personnes retenues en 2019

Albanie	870 personnes 42,7 %
Irak	135 personnes 6,6 %
Iran	99 personnes 4,96 %
Afghanistan	92 personnes 4,5 %
Vietnam	84 personnes 4,1 %

Activités du service

Nombre de personnes accompagnées : **2 025**

Nombre de recours effectués : **3 056**

Nombre de demandes d'asile préparées : **101**

Durée moyenne de rétention : **13,1 jours**

Taux de reconnaissance : **4 %**

Taux de libération : **43,1 %**

Taux d'assignation à résidence : **0,8 %**

Taux d'éloignement : **55,6 %**

Événements 2019

Le nombre de personnes retenues a de nouveau baissé de près de 28 % avec 2 038 placements, conséquence de l'augmentation de la durée moyenne de rétention. Les chiffres de l'éloignement sont en grande partie dus aux ressortissants albanais, toujours la première nationalité placée, qui sont souvent désireux de repartir au plus vite et pour qui peu de recours sont engagés. L'année a été marquée par une hausse des actes désespérés (*tentatives de suicide, automutilation*) ce qui a nécessairement affecté la nature de notre accompagnement. Un nombre important de ressortissants vietnamiens, possibles victimes de traite d'êtres humains, ont été placés et une majorité d'entre eux ont été renvoyés au Vietnam. Contrairement à l'année 2018, des renvois vers des pays à risque ont également eu lieu (*Soudan, Irak, et Afghanistan via la Bulgarie*).

Témoignage

Sadam a été placé au CRA de Coquelles pendant plus de 40 jours en vue de son expulsion vers le Soudan. Il a été très soutenu par des militantes belges. Voici le témoignage de l'une d'elles :

« La vie n'est pas un long fleuve tranquille au pays des réfugiés. Souvenez-vous, hier, on apprenait que la préfecture avait réservé un vol pour le Soudan pour Sadam. Dans la foulée, on comprenait que l'Ofpra, contre toute attente, avait accepté de prendre sa demande d'asile en considération et cela malgré qu'elle ait été introduite hors délai. Hier soir, on s'est contentées de le rassurer et de lui souhaiter bonne chance (...). Ce matin, il a été emmené pour son entretien par visioconférence. Puis silence radio. Ce soir, un coup de téléphone des héroïnes de France terre d'asile, Marie, Morgane, Clémence : Sadam a reçu le statut de réfugié. Sadam est libre. »



ÉTABLISSEMENT D'ACCUEIL ET D'ACCOMPAGNEMENT VERS L'AUTONOMIE POUR MIE D'ARRAS CARNOT

64 boulevard Carnot - 62000 ARRAS

Le dispositif a pour mission la prise en charge pérenne des mineurs isolés étrangers orientés et placés par l'Aide sociale à l'enfance, à travers un hébergement et un suivi socio-éducatif.

Date d'ouverture : **novembre 2014**

Capacité au 31/12/2019 : **40 places**

Public accueilli

Répartition des jeunes par genre

100 %
Garçons

Moyenne d'âge d'admission des jeunes : **16,9 ans**

Pays d'origine des jeunes entrés en 2019

Nombre de jeunes pris en charge en 2019 : **76**

Guinée Conakry	12 jeunes 16 %
Côte d'Ivoire	12 jeunes 16 %
Mali	11 jeunes 14 %
Afghanistan	11 jeunes 14 %
Pakistan	5 jeunes 7 %

Activités de l'établissement en 2019

Nombre de nouvelles admissions : **36**

Nombre de jeunes suivis en 2019 : **76**

Durée moyenne de prise en charge des jeunes sortis : **17 mois**

Scolarité et formation professionnelle

- 7 %** des jeunes ont bénéficié de la **classe interne**.
- 93 %** des jeunes ont été scolarisés auprès de l'**Éducation nationale**.
- 2** jeunes ont signé un contrat **d'apprentissage cette année**.
- 83 %** des jeunes ont accédé à la **formation professionnelle**.

Situation des jeunes à leur sortie

- 96 %** des jeunes ont signé un **contrat jeune majeur**.
- 78 %** des jeunes ont obtenu **(ou sont en attente) d'un titre de séjour**.
- 83 %** des jeunes sont scolarisés à l'**Éducation nationale**.
- 13 %** des jeunes ont un **contrat de travail** ou **d'apprentissage**.

Événements 2019

L'année 2019 a été marquée par une réorganisation du territoire arrageois. Cette réorganisation a permis de retravailler le parcours des mineurs accueillis sur le territoire, de façon transversale sur les trois établissements, et de répondre ainsi plus efficacement aux besoins des publics accompagnés mais aussi de garantir la pertinence des différents outils d'accompagnement. Ces transformations se sont également traduites par un changement de l'équipe de direction et des équipes éducatives de Carnot. Ceci a été l'occasion de poursuivre le travail de construction collective du projet d'établissement. Au-delà de son obligation légale, le projet d'établissement dont la démarche d'élaboration a été participative, a permis de donner des repères, du sens et un ancrage aux pratiques professionnelles.

Exemple d'un parcours d'intégration

Sékouba est un jeune originaire de Guinée Conakry. Il a intégré l'établissement Carnot en décembre 2016. Par le biais d'ateliers collectifs et de sessions individuelles, l'accompagnement de l'équipe éducative lui a permis de gagner en autonomie. Ces quelques années ont également été l'occasion de s'orienter professionnellement. Il est en CAP cuisine et compte bien continuer dans cette voie. Ses 18 ans atteints, il est temps pour lui de voler de ses propres ailes. Grâce à l'aide des professionnels du service, il a trouvé un appartement et bénéficie d'un contrat jeune majeur. Le départ est un peu difficile après 3 années au sein de la structure mais il restera en lien avec le service majeur et rendra visite à l'équipe éducative régulièrement. D'ailleurs, il a déjà prévu d'inviter son coordinateur de projet à manger.





MAISON D'ACCUEIL ET D'ACCOMPAGNEMENT VERS L'AUTONOMIE POUR MIE D'ARRAS CAPUCINS

16 rue des Capucins - 62000 ARRAS

Le dispositif a pour mission la prise en charge pérenne des mineurs isolés étrangers orientés et placés par l'Aide sociale à l'enfance, à travers un hébergement et un suivi socio-éducatif.

Date d'ouverture : 2017

Capacité au 31/12/2019 : 30 places

Événements 2019

En mai 2019, la fermeture de l'établissement et la baisse des effectifs sont annoncés. Le 31 juin 2019, la directrice de l'établissement, Cindy PINCK, quitte ses fonctions. Un camp est organisé en juillet. En octobre, dans la perspective de la fermeture de l'établissement et d'accès sur l'établissement de semi-autonomie, un nouveau projet est mis en place afin que les jeunes pris en charge apprennent les rudiments de la vie en appartement. Cela passe par la confection de dîners (liste de courses, courses avec un budget), l'apprentissage du ménage, des lessives et du repassage. L'établissement a fermé définitivement ses portes en décembre 2019.

Public accueilli

Répartition des jeunes par genre

100 %
Garçons

Moyenne d'âge d'admission des jeunes : 15,6 ans

Pays d'origine des jeunes entrés en 2019

Nombre de jeunes accueillis en 2019 : 38

Guinée Conakry	7 jeunes 18 %
Côte d'Ivoire	7 jeunes 18 %
Albanie	5 jeunes 13 %
Mali	4 jeunes 11 %
Pakistan	4 jeunes 11 %

Activités de l'établissement en 2019

Nombre de nouvelles admissions : 10

Nombre de jeunes suivis en 2019 : 38

Durée moyenne de prise en charge des jeunes sortis : 318 jours

Scolarité et formation professionnelle

- 16 % des jeunes ont bénéficié de la **classe interne**.
- 74 % des jeunes ont été scolarisés auprès de l'**Éducation nationale**.
- 19 % des jeunes ont accédé à la **formation professionnelle**.

Situation des jeunes à leur sortie

- 92 % des jeunes sont allés dans **d'autres dispositifs de l'ASE** du département.





MAISON D'ACCUEIL ET D'ACCOMPAGNEMENT VERS L'AUTONOMIE POUR MIE D'ARRAS PIERRE BOLLE

8 rue du 6 juin 1944 - 62000 ARRAS

Le dispositif a pour mission la prise en charge pérenne des mineurs isolés étrangers orientés et placés par l'Aide sociale à l'enfance, à travers un hébergement et un suivi socio-éducatif.

Date d'ouverture : **avril 2018**

Capacité au 31/12/2019 : **29 places**

Public accueilli

Répartition des jeunes par genre



Moyenne d'âge d'admission des jeunes : **15,3 ans**

Pays d'origine des jeunes entrés en 2019

Nombre de jeunes pris en charge en 2019 : **61**

Mali	11 jeunes 18 %
Guinée Conakry	10 jeunes 16 %
Côte d'Ivoire	9 jeunes 15 %
Afghanistan	9 jeunes 15 %
Gambie	5 jeunes 3 %

Activités de l'établissement en 2019

Nombre de nouvelles admissions : **36**

Nombre de jeunes suivis en 2019 : **61**

Durée moyenne de prise en charge des jeunes sortis : **7 mois**

Scolarité et formation professionnelle

28 % des jeunes ont bénéficié de la **classe interne**.

72 % des jeunes ont été scolarisés auprès de l'**Éducation nationale**.

Situation des jeunes à leur sortie

84 % des jeunes sont allés dans **d'autres dispositifs de l'ASE** du département.

9 % des jeunes se sont rendus au **Royaume-Uni** dans le cadre d'un **regroupement familial**.

3 % des jeunes ont **fugué**.

Événements 2019

L'année 2019 a été marquée par le premier anniversaire de l'ouverture de l'établissement auquel les partenaires ont été conviés. De plus, l'arrivée d'un nouveau directeur a permis de démarrer l'écriture du projet d'établissement, mais aussi d'amorcer un travail d'actualisation des outils d'accompagnement. Différents événements se sont tenus tels que les fêtes de l'été et de l'hiver, l'organisation d'un séjour de 5 jours pour les jeunes en dehors de la ville d'Arras durant les vacances de la Toussaint, une première pour les jeunes. Cette année a également été l'occasion de mettre en place avec le centre social Arras Sud, des rencontres et des activités avec les habitants du quartier, notamment l'organisation de repas cuisinés par les jeunes et la réalisation d'une fresque. La fin d'année est également marquée par le démarrage de travaux de rénovation afin d'améliorer les conditions d'accueil et d'accompagnement des jeunes.

La parole à...

Le jeune M., originaire de Guinée :

« Actuellement, je suis élève de troisième. L'école est très importante : j'ai pour objectif de devenir avocat. Je suis arrivé ici en novembre 2019. Mon accueil s'est fait à « bras ouverts ». Les éducateurs sont là pour m'apprendre la culture française et m'aider à m'intégrer dans la société française. Depuis mon arrivée, il y a eu beaucoup de changements, par exemple l'amélioration de l'espace de vie, ce qui permet aux jeunes de se rassembler, c'est plus chaleureux. On a à disposition une salle informatique qui me permet de faire mes devoirs, un espace télé où je peux regarder des films. Il y a aussi un coin ping-pong et un jardin où je peux jouer. Vivre dans une collectivité, c'est passer du temps ensemble, et comme partout, il y a des fois des hauts et des bas. Cependant, je suis satisfait de l'ambiance. »





ÉTABLISSEMENT D'ACCUEIL ET D'ACCOMPAGNEMENT VERS L'AUTONOMIE POUR MIE DE LIÉVIN

11 rue Léon Blum - Bat E - 62800 LIÉVIN

Le dispositif a pour mission la prise en charge pérenne des mineurs isolés étrangers orientés et placés par l'Aide sociale à l'enfance, à travers un hébergement et un suivi socio-éducatif.

Date d'ouverture : **août 2016**

Capacité au 31/12/2019 : **40 places** (hébergement de stabilisation et accueil de jour)

Public accueilli

Répartition des jeunes par genre

100 %
Garçons

Moyenne d'âge d'admission des jeunes : **16,8 ans**

Pays d'origine des jeunes entrés en 2019

Nombre de jeunes pris en charge en 2019 : **63**

Guinée Conakry	15 jeunes 24 %
Afghanistan	12 jeunes 19 %
Mali	11 jeunes 17 %
Côte d'Ivoire	9 jeunes 14 %
Tchad	5 jeunes 8 %

Activités de l'établissement en 2019

Nombre de nouvelles admissions : **23**

Nombre de jeunes suivis en 2019 : **63**

Durée moyenne de prise en charge des jeunes sortis : **23 mois**

Scolarité et formation professionnelle

- 11 %** des jeunes ont bénéficié de la **classe interne**.
- 77 %** des jeunes ont été scolarisés auprès de **l'Éducation nationale**.
- 2 %** des jeunes ont intégré un dispositif **avenir jeune**.
- 7** jeunes ont signé un **contrat d'apprentissage**.
- 69 %** des jeunes ont accédé à la **formation professionnelle**.

Situation des jeunes à leur sortie

- 92 %** des jeunes ont signé un **contrat jeune majeur**.
- 100 %** des jeunes ont obtenu (ou sont en attente) un **titre de séjour**.
- 67 %** des jeunes sont scolarisés à **l'Éducation nationale**.
- 29 %** des jeunes ont un **contrat de travail** ou **d'apprentissage**.

Événements 2019

L'été 2019 nous avons accompagné 28 jeunes sur 2 semaines sur des séjours de 3-4 jours en mobil-homes. Ces temps constituent, au travers d'activités ludiques, un outil éducatif très pertinent. Dans le cadre de la Journée mondiale des réfugiés nous avons organisé une information à l'intention de nos partenaires, afin qu'ils comprennent mieux ce qu'est la demande d'asile. Un autre temps fort de cette année 2019 a été la célébration du 30ème anniversaire de la Convention internationale des droits de l'enfant (CIDE). À cette occasion, nous avons proposé aux jeunes de réaliser une vidéo les mettant en scène dans la lecture des droits de l'enfant dans plusieurs langues.

Exemple d'un parcours d'intégration

En 2019, un jeune majeur que nous avons accompagné en tant que mineur (*sorti du dispositif le 26/05/2019*), a eu l'opportunité de signer un CDI à l'issue d'un contrat d'apprentissage. Une belle reconnaissance de l'entreprise du travail effectué par le jeune.





ÉTABLISSEMENT D'ACCUEIL ET D'ACCOMPAGNEMENT VERS L'AUTONOMIE POUR MIE DE SAINT-OMER

8 rue des Bleuets - 62500 SAINT-OMER

Le dispositif a pour mission la prise en charge pérenne des mineurs isolés étrangers orientés et placés par l'Aide sociale à l'enfance, à travers un hébergement et un suivi socio-éducatif.

Date d'ouverture : **septembre 2012**

Capacité au 31/12/2019 : **40 places**

Public accueilli

Répartition des jeunes par genre

100 %
Garçons

Moyenne d'âge d'admission des jeunes : **16 ans**

Pays d'origine des jeunes entrés en 2019

Nombre de jeunes pris en charge en 2019 : **64**

Afghanistan	13 jeunes 20 %
Guinée Conakry	13 jeunes 20 %
Côte d'Ivoire	8 jeunes 13 %
Mali	7 jeunes 11 %
Bangladesh	4 jeunes 6 %

Activités de l'établissement en 2019

Nombre de nouvelles admissions : **24**

Nombre de jeunes suivis en 2019 : **64**

Durée moyenne de prise en charge des jeunes sortis : **18 mois**

Scolarité et formation professionnelle

- 16 %** des jeunes ont bénéficié de la **classe interne**.
- 80 %** des jeunes ont été scolarisés auprès de l'**Éducation nationale**.
- 4 %** jeunes ont intégré un dispositif **avenir jeune**.
- 9** jeunes ont signé un **contrat d'apprentissage**.
- 62 %** des jeunes ont accédé à la **formation professionnelle**.

Situation des jeunes à leur sortie

- 100 %** des jeunes ont signé un **contrat jeune majeur**.
- 100 %** des jeunes ont obtenu (ou sont en attente) un **titre de séjour**.
- 91 %** des jeunes sont scolarisés à l'**Éducation nationale**.
- 9 %** des jeunes ont un **contrat de travail** ou **d'apprentissage**.

Événements 2019

L'établissement de Saint-Omer met l'accent sur l'autonomisation des jeunes et sur leur intégration dans le territoire et dans la société française. Un séjour de quelques jours dans une ferme dans les Yvelines a permis à quelques jeunes de l'établissement de s'évader et de découvrir de nouveaux paysages et de nouvelles activités. De nombreuses activités culturelles, sportives et de loisirs ont été proposées aux jeunes en 2019. Des partenariats ont été mobilisés tout au long de l'année pour effectuer de la prévention (ateliers du CPEF), pour favoriser l'expression écrite et l'apprentissage du français (*projet d'écriture avec la bibliothèque d'agglomération*), l'expression musicale (*création d'un clip musical vidéo avec un musicien invité par le Clea*), l'expression corporelle (*stage de hip-hop dans le cadre du festival des cultures urbaines*), l'apprentissage du vivre-ensemble et de la citoyenneté (*fête des voisins, rallye Tamazak, anniversaire de la CIDE*).

La parole à ...

« Je m'appelle S., et je viens d'Afghanistan. Je suis arrivé en France en 2014. Je suis venu en France pour étudier et vivre en sécurité. J'ai traversé l'Iran, la Turquie, la Bulgarie, la Hongrie, l'Autriche et je suis arrivé à Paris. J'ai pris un train pour Calais où je suis resté plusieurs mois avant d'être repéré par les maraudeurs de France terre d'asile. J'ai appris le français dans l'association, été scolarisé en 3e au collège puis j'ai obtenu un CAP mécanique automobile. Je me suis appliqué à être exemplaire et assidu à l'école et aux activités proposées par la structure. En 2017, l'association m'a proposé un CDI à la mise à l'abri. J'y suis intervenant social, je conseille et encourage les jeunes. Je propose aussi du sport car c'est un bon moyen de se vider l'esprit. »





SERVICE DE MARAUDE, D'ÉVALUATION ET DE MISE À L'ABRI POUR MIE DE SAINT-OMER

37 rue Saint Bertin - 62500 SAINT-OMER

Le service de maraude, d'évaluation et de mise à l'abri de Saint-Omer effectue des maraudes pour repérer les mineurs isolés étrangers dans le Calais et leur proposer une mise à l'abri d'urgence. Il réalise une évaluation de la minorité et de l'isolement des jeunes isolés étrangers tout en assurant leur hébergement pendant l'évaluation.

Date d'ouverture : **septembre 2012**

Capacité au 31/12/2019 : **80 places**

Public accueilli

Répartition des jeunes par genre

Pour l'évaluation :

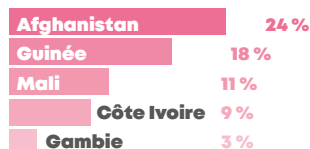


Pour la mise à l'abri :

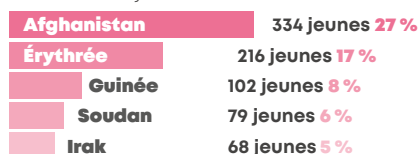


Moyenne d'âge d'admission des jeunes : **16 ans**

Pays d'origine des jeunes évalués en 2019



Nombre de jeunes mis à l'abri en 2019 : **1 254**



Activités de l'établissement en 2019

Nombre de jours de maraudes : **319 par an, soit 6 par semaine**

Nombre de jeunes mis à l'abri en 2019 : **1 254** (dont 442 avec la maraude)

Durée moyenne de mise à l'abri des jeunes sortis : **8,5 jours**

Nombre d'évaluations sociales réalisées : **395**

Événements 2019

L'un des moments forts de l'année fut la sortie en juin au « Parc Astérix ». Nous nous y sommes rendus avec 44 jeunes. C'est dans la joie et la bonne humeur que tous les jeunes de la mise à l'abri ont pu participer à cette sortie ludique. Entre rires, attractions à fortes sensations, pique-nique convivial, la bonne ambiance était au rendez-vous malgré le temps mitigé. Un autre événement marquant pour l'équipe de la mise à l'abri de St-Omer fut le départ de Jean-François ROGER au mois d'août 2019, après plus de 10 ans de fonction chez France terre d'asile. Il est important pour nous de lui rendre hommage, notamment parce qu'il est à l'origine de l'ouverture des différentes structures qui accueillent et accompagnent les MIE dans le Pas-de-Calais.





ÉTABLISSEMENT D'ACCUEIL ET D'ACCOMPAGNEMENT VERS L'AUTONOMIE POUR MIE D'AMIENS

25-27 rue Robert de Luzarches - 80000 AMIENS

Le dispositif a pour mission la prise en charge pérenne des mineurs isolés étrangers orientés et placés par l'Aide sociale à l'enfance, à travers un hébergement et un suivi socio-éducatif.

Date d'ouverture : **novembre 2018**

Extension au cours de l'année : **40 places**

Capacité au 31/12/2019 : **72 places**

Public accueilli

Répartition des jeunes par genre



Moyenne d'âge d'admission des jeunes : **16 ans**

Pays d'origine des jeunes entrés en 2019

Nombre de jeunes pris en charge en 2019 : **125**

Guinée Conakry	30 jeunes	24 %
Côte d'Ivoire	22 jeunes	18 %
Pakistan	17 jeunes	14 %
Mali	17 jeunes	14 %
Afghanistan	9 jeunes	7 %

Activités de l'établissement en 2019

Nombre de nouvelles admissions : **62**

Nombre de jeunes suivis en 2019 : **125**

Durée moyenne de prise en charge des jeunes sortis : **18 mois**

Scolarité et formation professionnelle

23 % des jeunes ont bénéficié de la **classe interne**.

77 % des jeunes ont été scolarisés auprès de l'**Éducation nationale**.

31 jeunes ont signé un **contrat d'apprentissage**.

51 % des jeunes ont accédé à la **formation professionnelle**.

Situation des jeunes à leur sortie

94 % des jeunes ont signé un **contrat jeune majeur**.

91 % des jeunes ont obtenu (ou sont en attente) un **titre de séjour**.

18 % des jeunes sont scolarisés à l'**Éducation nationale**.

74 % des jeunes ont un **contrat de travail** ou **d'apprentissage**.

Événements 2019

L'un des moments forts de l'année fut la célébration de la journée internationale des droits de l'enfant. En effet, depuis quelques années, nous avons l'idée de partager ce moment avec une école primaire. Celle-ci fut une réussite, tant au niveau de l'investissement de tous, que de l'accueil des enfants.

Il faut également souligner l'extension du LAMNA, cette année, qui nous a conduits à trouver de nouveaux logements et à accroître l'effectif des professionnels.

Un autre événement marquant fut le départ de Vincent Beaulieu au mois de mars, après 7 ans de fonction chez France terre d'asile. Il est important de lui rendre hommage et d'accueillir notre nouvelle directrice, Céline Harent.

La parole à...

« Bonjour à tous et à toutes ! Je me nomme S. B., je suis né le 25 juin 2003. J'étais à l'hôtel Les Balladins avant d'arriver chez France terre d'asile. Je suis arrivé le 8 août 2019. On m'a installé dans un appartement, c'était nouveau pour moi, mais je n'ai pas eu peur. Je me sens bien avec les éducateurs et surtout mon éducatrice référente, Morgane. Je n'ai pas de difficulté pour me préparer à manger, ni pour gérer l'argent qu'on me donne tous les mois. J'étudie, je suis en CAP cuisine, mais mon souhait est de trouver un apprentissage avant mes 18 ans, comme beaucoup de mes amis. Je veux dire merci à l'équipe de France terre d'asile. »





MAISON D'ACCUEIL PROVISOIRE POUR MIE D'AMIENS

25-27 rue Robert de Luzarches - 80000 AMIENS

Le dispositif a pour mission la prise en charge pérenne des mineurs isolés étrangers orientés et placés par l'Aide sociale à l'enfance, à travers un hébergement et un suivi socio-éducatif.

Date d'ouverture : 2013

Capacité au 31/12/2019 : 25 places

Public accueilli

Répartition des jeunes par genre



Moyenne d'âge d'admission des jeunes : 16 ans

Pays d'origine des jeunes entrés en 2019

Nombre de jeunes pris en charge en 2019 : 125

Guinée Conakry	30 jeunes 24 %
Côte d'Ivoire	22 jeunes 18 %
Pakistan	17 jeunes 14 %
Mali	17 jeunes 14 %
Afghanistan	9 jeunes 7 %

Activités de l'établissement en 2019

Nombre de nouvelles admissions : 62

Nombre de jeunes suivis en 2019 : 125

Durée moyenne de prise en charge des jeunes sortis : 18 mois

Scolarité et formation professionnelle

- 23 % des jeunes ont bénéficié de la **classe interne**.
- 77 % des jeunes ont été scolarisés auprès de l'**Éducation nationale**.
- 31 jeunes ont signé un **contrat d'apprentissage**.
- 51 % des jeunes ont accédé à la **formation professionnelle**.

Situation des jeunes à leur sortie

- 94 % des jeunes ont signé un **contrat jeune majeur**.
- 91 % des jeunes ont obtenu (ou sont en attente) un **titre de séjour**.
- 18 % des jeunes sont scolarisés à l'**Éducation nationale**.
- 74 % des jeunes ont un **contrat de travail** ou **d'apprentissage**.

Événements 2019

L'année 2019 a été synonyme de nombreux changements et réorganisations pour la MAPMIE : changement de direction, arrivée d'une coordinatrice, arrivée d'une nouvelle collaboratrice socio-éducative. Par ailleurs, comme chaque année, l'équipe de la MAPMIE s'est investie dans la célébration de la journée internationale des droits de l'enfant. L'équipe a choisi comme objectif que les jeunes accueillis puissent par eux même prendre connaissance des droits de l'enfant et qu'ils les transmettent à autrui. Ainsi, un partenariat avec l'école Sainte Clothilde, située derrière le foyer, a été mis en place autour d'une journée de partage et de rencontres. Enfin, nombreux sont les jeunes accueillis qui font l'objet de difficultés à exprimer leurs ressentis et leurs souffrances. Afin qu'ils puissent apprendre à les verbaliser, un projet d'accès à un studio d'enregistrement a été monté.

La parole à ...

K., originaire de Tunisie : « Je suis arrivé à France terre d'asile le 6 août 2019. J'ai été scolarisé au lycée Romain Rolland à Amiens en classe AAM. Tout se passe bien. J'ai fait un stage à la boulangerie La Rose Blanche. Mais je ne veux pas m'orienter dans la boulangerie. Je souhaite travailler dans une pizzeria. Avoir un apprentissage. Je suis en appartement. C'est bien mais je trouve que faire à manger chaque jour, ce n'est pas facile. Au foyer, c'est les éducateurs qui faisaient à manger ou on était livré. J'ai effectué un séjour près de Lyon. C'était très bien. Ma famille me manque, c'est un peu triste de ne pas faire le Ramadan et L'Aid avec moi. J'ai fait beaucoup de rencontres aussi bien à l'école qu'au foyer. J'ai des amis. Ça va. »





SERVICE D'ÉVALUATION ET DE MISE À L'ABRI POUR MIE D'AMIENS

25-27 rue Robert de Luzarches - 80000 AMIENS

Le service d'évaluation et de mise à l'abri réalise une évaluation de la minorité et de l'isolement des jeunes isolés étrangers et assure leur hébergement pendant l'évaluation.

Date d'ouverture : **novembre 2013**

Activités de l'établissement en 2019

Nombre d'évaluations sociales réalisées : **107**

Public accueilli

Répartition des jeunes par genre



Moyenne d'âge d'admission des jeunes : **15 ans**

Pays d'origine des jeunes entrés en 2019

Nombre de jeunes évalués en 2019 : **107**

Guinée Conakry	33 jeunes	31 %
Côte d'Ivoire	20 jeunes	19 %
Mali	12 jeunes	11 %
Pakistan	10 jeunes	9 %
Bangladesh	8 jeunes	7 %

La parole à ...

Une jeune guinéenne se confie : « Je suis arrivée en France le 26 janvier 2020. J'ai intégré France terre d'asile le lundi 27 janvier 2020. Puis j'ai été évaluée par madame Valérie le mercredi 29 Janvier 2020. Ce n'était pas facile pour moi, c'était insupportable pour moi d'évoquer ce que j'ai vécu sur la route, le trajet. J'ai vécu les pires moments de ma vie. J'avais évoqué tout ce que j'avais traversé. Madame Valérie était très gentille, elle m'écoutait. Elle m'a dit de ne pas m'inquiéter. Depuis mon arrivée à France terre d'asile, les éducateurs sont gentils. Ils s'occupent bien de moi. Je me sens en sécurité dans leurs mains. Je remercie le bon Dieu Allah. Je me sens bien. Même si par moment je repense à ce que j'ai vécu. Je me sens bien, je suis dans un bon milieu. »



ÎLE-DE-FRANCE





CADA DE PARIS

Centre d'accueil pour demandeurs d'asile - 24 Marc Seguin - 75018 PARIS

Le Cada accueille, héberge et domicilie les demandeurs d'asile orientés par l'Ofii pendant la procédure d'asile. Les personnes y sont accompagnées dans leurs démarches administratives, juridiques et sociales. Pour réaliser ces missions, l'équipe développe des partenariats avec les collectivités territoriales et le tissu associatif local. Enfin, le Cada prépare à l'intégration par l'emploi et le logement les usagers qui ont reçu une protection internationale.

Date d'ouverture : **décembre 2004**

Capacité au 31/12/2019 : **200 places**

Le dispositif est implanté sur **1 département** et **1 commune**.

Nombre de logements gérés : **32, dont 17 dans le parc social et 15 dans le parc privé**

Durée moyenne de séjour à compter de l'obtention d'une protection internationale (au 31/12/2019) : **5 mois**

Public accueilli

Répartition des adultes par genre



Composition familiale des ménages



dont 24 % de 18 - 25 ans

Pays d'origine des personnes entrées en 2019

118 personnes accueillies en 2019

Afghanistan	26 personnes	22 %
Guinée	16 personnes	14 %
Sénégal	12 personnes	10 %
Somalie	10 personnes	8 %
Côte d'Ivoire	8 personnes	7 %

Activités du Cada

Nombre de personnes entrées en 2019 : **118, soit 113 ménages**.

Nombre de personnes sorties en 2019 : **114, soit 112 ménages**.

Durée moyenne d'accompagnement des personnes sorties : **18 mois**

Taux moyen d'occupation : **99,42 %**

Nombre de personnes accompagnées pour des démarches liées à l'Assurance maladie : **120 personnes**

Nombre de personnes aidées pour la procédure devant l'Ofpra : **119**

Nombre de personnes aidées dans leurs démarches auprès de la CNDA : **75**

Taux de reconnaissance global (Ofpra et CNDA) en 2019 : **60 %**

Autonomisation et insertion des BPI

Nombre de bénéficiaires d'une protection internationale hébergés : **104 personnes, soit 104 ménages**

Insertion par le logement

57 personnes BPI, soit 57 ménages, sont sorties du dispositif en 2019.

10 % des personnes ont accédé à un logement pérenne.

78 % des personnes ont été orientées vers un hébergement un CPH/DPHRS.

3 ménages sont sortis du centre dans le cadre de la mobilité géographique.

Insertion par l'emploi et la formation

42 % des BPI étaient en emploi à sa sortie du Cada.

17 % des BPI étaient en formation à leur sortie du Cada.

Événements 2019

En 2019, notre centre a obtenu la spécialisation de 20 places, dédiées aux femmes victimes de violence et/ou en sortie de réseau de traite. Cet accueil s'accompagne de nouveaux moyens : permanences de psychologues, recrutement d'une intervenante supplémentaire sur le suivi santé, formation renforcée de l'équipe sur ces situations, renforcement de la sécurité autour de ces personnes. Le Cada a aussi créé une page Facebook afin de faciliter la communication avec les résidents connectés. Nous avons poursuivi notre démarche de promotion de la mobilité à travers 2 visites de groupes à Rouen et Orléans. Chaque semaine des ateliers se sont tenus sur des thématiques diverses : santé, sexualité, sortie du Cada, droit au travail etc. De nombreuses sorties à visée culturelle ont été organisées.

Exemple d'un parcours d'intégration

Monsieur B., malien célibataire de 42 ans est arrivé en avril 2017 puis a intégré notre Cada après un long séjour à la rue. Il obtint la protection subsidiaire et s'engagea aussitôt dans les cours de l'Ofii afin d'apprendre les rudiments du français qu'il ne savait ni lire ni écrire. Très déterminé à travailler, il noua de nombreux contacts dans le BTP, s'inscrivit à Pôle emploi et rédigea avec notre aide son CV. Il obtint enfin un contrat à temps plein en CDI, ce qui lui permit dans le même temps de prétendre à un logement social. Notre équipe insertion l'accompagna dans ses démarches, sanctionnées par l'obtention d'un logement T2 en Seine-et-Marne, en avril 2019.





DPHRS - DISPOSITIF PROVISOIRE D'HÉBERGEMENT POUR LES RÉFUGIÉS STATUTAIRES

69/71 rue Archereau - 75019 PARIS

Accueil, hébergement et accompagnement global vers l'autonomie des bénéficiaires d'une protection internationale . Un accueil de jour est adossé au dispositif et constitue un projet dénommé Capi cofinancé par la Drihl 75 et le Fami.

Date d'ouverture : **fin 2003**

Capacité au 31/12/2019 : **400 places**

Le dispositif est implanté sur **6 départements** et **24 communes**.

Nombre de logements gérés : **62 logements, en cohabitation, mobilisés à 44 % dans le parc social et 66 % parc privé.**

Public accueilli

Répartition des adultes par genre

48,7 % Femmes  **51,3 % Hommes** 

Composition familiale des ménages

34 % Familles  **66 % Isolés**  **5,3 % - de 25 ans** 

Pays d'origine des personnes entrées en 2019

Nombre de personnes accueillies en 2019 : **240**

Côte d'Ivoire	57 personnes	23,6 %
Afghanistan	54 personnes	22,3 %
Guinée	23 personnes	9,5 %
Soudan	23 personnes	9,5 %
Congo RDC	11 personnes	4,5 %

Activités du dispositif

Nombre de personnes entrées en 2019 : **242, soit 130 ménages**

Nombre de personnes sorties en 2019 : **219, soit 119 ménages**

Durée moyenne d'accompagnement des personnes sorties : **17,27 mois**

Taux moyen d'occupation : **92 %**

Taux d'accès à l'emploi (pers sorties) : **63 % étaient des adultes en emploi à la sortie du dispositif.**

Taux d'insertion par l'accès au logement pérenne (pers sorties) : **84,9 % des ménages ont accédé à un logement pérenne.**

Mobilité géographique : **7 ménages, soit 13 personnes / 6,9 % des ménages sont sortis du dispositif dans le cadre de la mobilité géographique.**

Nombre de parrainages citoyens : **11 Duos de demain ont été constitués en 2019.**

Événements 2019

L'année 2019 a permis au DPHRS de s'outiller davantage sur la question des troubles psychiques et post-traumatiques, grâce au soutien de la Drihl. En effet, face à des problématiques récurrentes remontées par l'équipe pour accompagner des personnes souffrant de psycho-traumatismes, nous avons pu travailler sur deux axes essentiels. Tout d'abord, la mise en place en fin d'année d'une permanence psychologique deux fois par mois, permettant une évaluation des personnes pré-identifiées en vue d'une orientation adaptée à leur situation. Par ailleurs, en complément de l'analyse des pratiques professionnelles, l'équipe a bénéficié de deux formations collectives, l'une intitulée « *Enjeux et compétences dans l'accompagnement psychosocial des réfugiés* » et sur la question des addictions.

Exemple d'un parcours d'intégration

Monsieur Y., de nationalité soudanaise, a été reconnu réfugié en mars 2017 et a intégré notre dispositif d'hébergement en octobre de la même année. Il a commencé par suivre de nombreux cours de français puis une formation à visée professionnelle. Par l'intermédiaire de notre partenaire Iziwork, il a travaillé à temps plein en intérim comme mécanicien pour une entreprise de trottinettes électroniques en libre-service. Grâce à son implication dans son accompagnement, son assiduité et ses revenus, M. a acquis un niveau d'autonomie suffisant pour accéder à un logement autonome. Nous avons donc été en mesure de présenter sa candidature pour un logement à Clichy proposé par notre partenaire Action Logement qu'il a obtenu en décembre 2019. Il envisage à plus long terme de reprendre des études universitaires.





CAPI - CENTRE D'ACCUEIL ET DE PRÉPARATION À L'INTÉGRATION

69/71 rue Archereau - 75019 PARIS

Le projet vise à favoriser l'inclusion sociale et l'intégration des réfugiés dans la société d'accueil. Il s'agit de permettre aux personnes de réaliser un projet d'autonomie par l'accès à l'emploi et à l'habitat en Île-de-France et/ou en province, associé à une meilleure appréhension de leur environnement social, de leur droits, de leurs devoirs et des codes culturels du pays d'accueil.

Le projet est organisé en trois axes d'interventions, à savoir :

- **Un pôle accueil de jour (AJIR)** qui propose des prestations ponctuelles liées aux démarches d'accès aux droits, d'inclusion sociale et d'insertion dans le cadre de son espace "Café des réfugiés", ainsi qu'une permanence d'accès aux droits.
- **Un pôle hébergement (DPHRS)** qui met en œuvre un hébergement et un accompagnement global spécialisé vers l'autonomie notamment vers l'emploi et le logement.
- **Une prestation transversale d'insertion par la mobilité géographique dénommée Clef de France** qui prévoit un accompagnement contractualisé d'insertion vers l'emploi et le logement aux ménages souhaitant quitter l'Île-de-France.

Date d'ouverture : **2012 - Conventonnement pluriannuel 2018/2020**

Financement : **Fonds asile migration intégration (Fami) Direction régionale de l'hébergement et du logement UD 75 (DHRIL 75)**

Capacité d'accueil ou objectif cible d'accueil :

Pôle accueil de jour : **600 personnes**

Pôle hébergement : **400 personnes**

Insertion par la mobilité géographique : **50 ménages, soit 100 personnes**

Activités du dispositif

Nombre de ménages/personnes pris en charge

Pôle accueil de jour :

955 ménages accompagnés, soit 955 personnes dont :

333 personnes ont bénéficié d'une **prestation d'accueil et d'orientation**.

500 personnes ont bénéficié d'un accès au moins une fois au **Café des réfugiés**.

144 personnes ont bénéficié d'une prestation permanence **d'accès aux droits** sur rendez-vous.

Pôle hébergement :

318 ménages, soit 582 personnes

Programme Clef de France d'insertion par la mobilité géographique :

218 ménages accompagnés, soit 428 personnes dont :

113 ménages, soit 226 personnes **parcours aboutis**

51 ménages, soit 114 personnes parcourus en **cours d'accompagnement**

54 ménages, soit 89 personnes **parcours abandonnés**

Nombre de passages au pôle Accueil de jour (AJIR) espace Café des Réfugiés

Nombre de passages au Café des réfugiés : **2 036 passages sur 178 jours d'activité**

La moyenne de fréquentation au Café des réfugiés est de 4 fois par personne sur l'année

Nombre d'ateliers collectifs

> **Atelier informations collectives droits des BPI** : 42 ateliers animés pour 430 personnes inscrites

> **Atelier réunification familiale** : 34 ateliers animés pour 378 personnes inscrites

> **Atelier mobilité géographique** : 35 ateliers animés pour 387 personnes inscrites

> **Ateliers CV** : 44 ateliers animés pour 187 personnes inscrites

Public accueilli

Répartition des adultes par genre

28 % Femmes | **72 % Hommes**

Composition familiale des ménages

12 % Familles | **75 % Isolés** | **13 % - de 25 ans**

Niveau scolaire des adultes accueillis

Nombre d'adultes accueillis : **1602**

Niveau I	59 personnes	4 %
Niveau II	102 personnes	6 %
Niveau III	105 personnes	7 %
Niveau IV	159 personnes	10 %
Niveau V	130 personnes	8 %
Niveau Vbis et VI	656 personnes	41 %
Non scolarisés	391 personnes	24 %

Pays d'origine des personnes entrées en 2019

Nombre de personnes accueillies en 2019 : **1953**

Afghanistan	676 personnes	35 %
Côte d'Ivoire	145 personnes	8 %
Soudan	138 personnes	7 %
Guinée	103 personnes	5 %
Congo RDC	80 personnes	4 %

(Suite page suivante →)





CAPI - CENTRE D'ACCUEIL ET DE PRÉPARATION À L'INTÉGRATION

Suite

Mobilité géographique

Pôle Hébergement (DPHRS) : 7 ménages, soit 13 personnes (6,9 % des ménages) sont sortis dans le cadre de la mobilité géographique.

Programme Clef de France d'insertion par la mobilité géographique : 106 ménages, soit 213 personnes (70,5 % des ménages) sont sortis dans le cadre de la mobilité géographique.

Nombre de parrainages citoyens

11 nouveaux duos mis en place en 2019

Événements 2019

Un an après la mise en place de l'espace Café des réfugiés, le défi a été de faire face au succès de cette formule dans un contexte francilien toujours pressurisé par la présence de réfugiés non accompagnés et le plus souvent en errance résidentielle. En effet, cet espace a permis de faciliter et résoudre des complexités administratives liées à leurs accès aux droits ou à l'insertion socio-professionnels. Ainsi, 2 036 passages ont été enregistrés contre 1 400 en 2018. Par ailleurs, il est à souligner que cette action délivrée dans le cadre du projet Capi cofinancé par le Fami a été mise en lumière à l'occasion du 1er forum associatif portant sur l'intégration des réfugiés organisé par l'Ofii en juin. Depuis lors, l'équipe travaille plus largement avec l'ensemble des services de l'Ofii franciliens. Enfin, le travail en synergie avec la permanence sociale d'accueil (PSA) Bastille a permis d'éviter les ruptures des droits et a permis aux réfugiés de bénéficier d'un accompagnement social plus soutenu et d'une domiciliation administrative. En 2019, près de 400 réfugiés ont été orientés vers les services de la PSA Bastille et inversement près de 100 réfugiés ont été orientés par la PSA Bastille vers l'espace Café des réfugiés.

La parole à...

Une bénéficiaire du programme mobilité :

« Depuis mon arrivée en France, je n'ai pas connue une situation d'hébergement stable, des amis m'hébergeaient de temps en temps, j'étais sans repères. Reconnue réfugiée, en mars 2019, je pensais que les choses allaient devenir plus facile, du moins que j'allais pouvoir trouver dans un bref délai un logement pour mon bébé qui allait arriver et moi. Je me suis alors rapprochée du CAPI de France terre d'asile, qui m'ont proposé d'abord d'assister à un atelier sur la mobilité géographique. Au début j'étais assez fermée à l'idée de quitter Paris étant donné que c'était la seule ville que je connaissais depuis mon arrivée en France. Après avoir bien réfléchi, notamment que j'étais très loin d'imaginer qu'en région parisienne les attentes pour un logement étaient très longues, j'ai décidé de me lancer dans un projet de mobilité géographique en choisissant la ville de Rouen comme destination. Au bout de deux mois seulement, j'ai trouvé un logement social dans la ville de Rouen, un T3 assez spacieux pour accueillir ma fille en toute quiétude. Mon conseiller de projet de mobilité m'a énormément aidé dès l'élaboration du projet jusqu'à même après l'installation dans ma nouvelle ville. Aujourd'hui, je suis une femme plus qu'épanouie je me suis complètement habituée à ma nouvelle ville que je trouve plus calme et je ne regrette pas d'avoir fait le choix de quitter Paris. »





PARA - PROGRAMME D'AUTONOMISATION DES RÉGULARISÉS DE L'ASILE

69/71 rue Archereau - 75019 PARIS

Accueil, hébergement et accompagnement global vers l'autonomie de migrants de droits

Date d'ouverture : **avril 2007**

Capacité au 31/12/2019 : **200 places**

Le dispositif est implanté sur **6 départements** et **18 communes**.

Nombre de logements gérés : **33 logements, en cohabitation, mobilisés à 33 % dans le parc social et 67 % parc privé.**

Public accueilli

Répartition des adultes par genre



Composition familiale des ménages



Pays d'origine des personnes entrées en 2019

Nombre de personnes accueillies en 2019 : **240**

Côte d'Ivoire	40 personnes	33,8 %
Mali	18 personnes	15,2 %
Sénégal	10 personnes	8,4 %
Afghanistan	9 personnes	7,6 %
Sri Lanka	5 personnes	4,2 %

Activités de l'établissement

Nombre de personnes entrées en 2019 : **134, soit 41 ménages**

Nombre de personnes sorties en 2019 : **125**

Durée moyenne d'accompagnement des personnes sorties : **25 mois**

Taux moyen d'occupation : **98 %**

Taux d'accès à l'emploi (pers sorties) : **83 % des adultes étaient en emploi à leur sortie du dispositif.**

Taux d'insertion par l'accès au logement pérenne (pers sorties) : **97 % des ménages ont accédé à un logement pérenne.**

Nombre de parrainages citoyens : **2 Duos de demain ont été constitués en 2019.**

Événements 2019

L'année 2019 a été rythmée par les sorties culturelles pendant les vacances scolaires. Afin de mobiliser les familles et d'impulser une dynamique, une première sortie à titre exceptionnel a été organisée un samedi à la cité des enfants où 68 personnes ont répondu présentes. Le but de ces sorties est de créer du lien entre les ménages. Prendre le temps de discuter autour d'un goûter permet aux familles d'échanger sur leurs situations, de s'entraider dans la recherche d'emploi mais aussi de se projeter et de visualiser la sortie du dispositif, car chaque ménage est à une étape différente du parcours d'insertion. Les familles se sont ensuite retrouvées à l'aquarium tropical, au château de Versailles, aux bateaux mouches, au cirque d'hiver Bouglione ainsi que lors de différentes sorties au Parc.

Exemple d'un parcours d'intégration

Madame M. originaire de Mauritanie est arrivée en France le 28 avril 2017. Elle est reconnue réfugiée le 31 octobre 2017. Mme accouche le 31 décembre 2017. Dès mars 2018, elle est hébergée par le Samu social. Elle intègre le Para le 21 mars 2019. Mme voulait accéder à un emploi rapidement. Positionnée auprès d'un de nos chantiers d'insertion par-tentaires, « rejoué », elle signe un CDDI de 6 mois à temps partiel, le 2 mai 2019. Sans le savoir, elle était enceinte. Afin de se maintenir en emploi, madame a caché sa grossesse à son employeur durant quelques mois. Nous avons pu la positionner sur un logement en septembre et a eu une réponse positive en octobre. Elle a accouché le 30 octobre 2019 de son deuxième enfant. Grâce à son investissement, madame a accédé au logement au bout de 8 mois de prise en charge. Elle est pour nous l'exemple d'un parcours réussi.





FAAR - FRANCE ACCUEIL ACCOMPAGNEMENT REINSTALLÉS

69/71 rue Archereau - 75019 PARIS

Dispositif intégré d'accueil, d'accès au logement des bénéficiaires par le biais de l'intermédiation locative (baux glissants), et d'accompagnement vers l'inclusion et l'intégration sur plusieurs territoires de la France métropolitaine à destination de bénéficiaires d'un protection internationale issue du programme humanitaire au titre de la réinstallation.

Date d'ouverture : **2016 - Conventonnement pluriannuel 2016/2021**

Financement : **Fonds asile migration intégration (Fami) ministère de l'Intérieur**

Objectif cible d'accueil (nouvelles entrées) : **465 personnes en 2019**

Public accueilli

Répartition des adultes par genre

46,9 % Femmes  53,1 % Hommes 

Composition familiale des ménages

98 % Familles  2 % Isolés  87 % - de 25 ans 

(1,8 % du total)

Pays d'origine des personnes entrées en 2019

Nombre de personnes accueillies en 2019 : **335**

	Centrafrique	25 personnes	7,5 %
	Érythrée	17 personnes	5,1 %
	Soudan	13 personnes	3,9 %
	Mali	7 personnes	2,1 %

Vulnérabilité

23 % des personnes accompagnées avaient une pathologie physique et/ou psychique diagnostiquée.

Activités du dispositif

Nombre de personnes prises en charge en 2019 : **723, soit 146 ménages.**

Nombre de personnes entrées en 2019 : **335, soit 72 ménages.**

Nombre de personnes sorties en 2019 : **328**

Taux d'accès à l'emploi (personnes majeures sorties) : **4 % des BPI majeurs étaient en emploi à la fin de l'accompagnement Faar.**

Taux d'insertion par l'accès au logement pérenne (pers sorties) : **100 % des ménages ont accédé à un logement pérenne.**

Nombre de parrainages citoyens : **5 duos de Demain ont été constitués en 2019.**

Événements 2019

Les objectifs pluriannuels ont été revus à la hausse en mars 2019, pour atteindre 1 055 personnes (*récupération de l'objectif du Faar SAS de Drancy, soit 152 personnes*). Le Faar a été mobilisé pour reloger 36 personnes (*8 familles*) du Faar SAS Drancy sans solution avant sa transformation en centre de transit. Les accueils en Loire-Atlantique et Bouches-du-Rhône ont été arrêtés au 1er trimestre 2019, sur décision des services de l'État, menant à l'ouverture de 4 nouveaux territoires pour garantir une capacité d'accueil suffisante. Les orientations ont été suspendues en avril, en août (*aucune orientation au niveau national*) et en octobre. L'objectif initial de 903 personnes a malgré tout été atteint et dépassé avec l'accueil de 925 personnes sur la période 2017-2019, au regard des difficultés d'atteindre l'objectif réajusté des 1 055.

La parole à...

Yasmine et Ghanem, accompagnés avec leurs 3 enfants par le Faar de fin 2018 à début 2020.

« Nous remercions sincèrement France terre d'asile pour l'aide qui nous a été apportée. Nous avons été accompagnés pour la scolarisation spécialisée de nos deux fils handicapés, ce qui était la plus grande difficulté à laquelle nous avons été confrontés. Nous avons rempli tous nos papiers de séjour et tous les dossiers de santé et handicap des enfants. Notre intervenante sociale nous a toujours soutenus et fournis beaucoup de conseils pour s'adapter à cette nouvelle vie. Nous avons aussi été accompagnés pour déménager dans un nouveau logement à Rouen, afin d'être plus proche de l'école de nos fils, et où il y a plus d'opportunités d'emploi. »





RIR - RÉSEAU POUR L'INTÉGRATION DES RÉINSTALLÉS

69/71 rue Archereau - 75019 PARIS

Dispositif intégré, couplant une prise en charge temporaire au sein d'un parc d'hébergement composé de logements dits relais (9) et d'appartements en baux glissants (19) à destination de bénéficiaires d'une protection internationale déployé en Île-de-France et dans les Deux-Sèvres. L'intervention sociale consiste à un accompagnement à la demande d'asile et à l'élaboration d'un projet personnalisé par l'accès aux droits, à la formation, à l'emploi et au logement, associé à une meilleure appréhension de l'environnement social et culturel, des droits et de devoirs dans le pays d'accueil.

Date d'ouverture : 2010 - Conventonnement pluriannuel
2018/2020

Financement : **Fonds asile migration intégration** (Fami)
ministère de l'Intérieur

**Direction régionale de l'hébergement et du logement UD
75** (Dhril 75)

Objectif cible d'accueil : **100 entrées entre 2019 et 2020, soit 50 par
année**

Événements 2019

En 2019, l'équipe a essayé de créer plus de lien social entre les ménages accompagnés. Tout au long de l'année, différentes sorties ont été organisées avec un autre dispositif de l'intégration. Les ménages ont pu aller à la base de loisirs de Jablines, faire un tour de bateaux mouches, une randonnée, se rendre à la ferme pédagogique, assister à différents concerts. La fin d'année s'est clôturée par une sortie à la fête foraine de la Villette, de nombreux ménages se sont présentés. Au vu de leurs parcours (de nombreux ménages ont subi des traumatismes), ces sorties permettent de créer du lien social et de rompre l'isolement.

Public accueilli

Répartition des adultes par genre



Composition familiale des ménages



Pays d'origine des personnes entrées en 2019

Nombre de personnes accueillies en 2019 : **47**

Soudan	11 personnes	23 %
Éthiopie	8 personnes	17 %
Yémen	8 personnes	17 %
Mali	6 personnes	13 %
Somalie	6 personnes	13 %
Syrie	6 personnes	13 %
Érythrée	2 personnes	4 %

Exemple d'un parcours d'intégration

Monsieur B. de nationalité mauritanienne est arrivé en France le 30 octobre 2017 et a intégré le programme le 6 novembre 2017. M. était très investi dans la recherche d'emploi. Il a suivi le programme Welcome Refugees qui a duré deux ans. Il a ensuite obtenu un certificat professionnel pour jeune réfugié. Dans le même temps, M. a exercé pour la société City One, pendant plusieurs mois, il a fait du recrutement de donateurs pour l'association Médecins sans frontières. Grâce à son investissement dans le programme ainsi que ses activités professionnelles, il a été accepté à Science Po Paris, en octobre 2019. Depuis, il suit ses cours de façon assidue tout en travaillant à côté. M. est un exemple de parcours réussi.

Activités du dispositif

Nombre de personnes prises en charge en 2019 :

106, soit 43 ménages

Nombre de personnes entrées en 2019 : **47, soit 13 ménages**

Nombre de personnes sorties en 2019 : **17, soit 4 ménages**

Taux d'insertion par l'accès au logement pérenne (personnes sorties) : **100 % des ménages ont eu accès à un logement pérenne.**





RELOREF - RÉSEAU POUR L'EMPLOI ET LE LOGEMENT DES RÉFUGIÉS

24 rue Marc Séguin - 75018 PARIS

Le projet a pour objectif de contribuer à la fluidité du Dispositif national d'accueil et autres dispositifs par le développement d'actions de soutien à l'accès aux droits, à l'emploi et au logement des bénéficiaires d'une protection internationale.

Date de création : **01/01/2004** (Conventionnement pluriannuel 2018/2020)

Financement : **Fonds asile migration intégration (Fami) ministère de l'Intérieur**

Objectif cible : **1100 personnes**

Nombre de bénéficiaires : **1 441 personnes**

Public accueilli

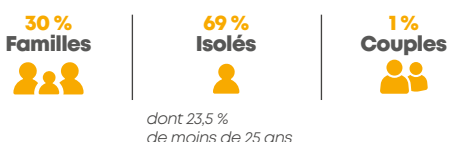
Nombre de bénéficiaires par type de dispositifs

- 71** personnes, soit 50 ménages en logement relais
- 678** personnes, soit 376 ménages en CPH
- 178** personnes, soit 113 ménages suivis par les dispositifs Pair 50 et Relais insertion
- 514** personnes, soit 220 ménages sortants de Cada vers du logement pérenne

Répartition des adultes par genre



Composition familiale des ménages



Pays d'origine des personnes entrées en 2019

Nombre de personnes bénéficiaires en 2019 : **1 441**

Afghanistan	258 personnes 18 %
Soudan	208 personnes 14 %
Syrie	110 personnes 8 %
Érythrée	81 personnes 6 %
RDC	49 personnes 3 %

Activités du dispositif

Nombre de demandes d'appui juridique traitées (Hot line intégration) : **440**

Nombre d'offres d'emploi/formation/logement diffusées au réseau insertion : **789**

Insertion par le logement : **406 ménages, soit 887 personnes**

Insertion par l'emploi et la formation : **341 personnes ont accédé à une formation ou un emploi à la sortie des dispositifs.**

Événements 2019

En 2019, l'équipe a organisé deux réunions d'échanges des pratiques (valorisation des compétences et favoriser l'autonomie) ayant réuni 32 participants. Par ailleurs, quatre modules immersion à l'intention de 31 nouveaux chargés d'insertion ont eu lieu.

Outre le fait de participer aux travaux et événements organisés par la Diar, l'équipe a largement collaboré au développement de la plateforme refugies.info développée par celle-ci et pour laquelle les kits emploi/logement et accès aux droits ont été mis à jour et adaptés.

Parmi, les neuf nouveaux partenariats développés, on peut souligner l'accord signé avec l'Union nationale des missions locales (UNML). Il a pour objectif principal de renforcer les partenariats entre les missions locales et les établissements de France terre d'asile sur l'ensemble du territoire. Il a également pour objet l'accompagnement des jeunes bénéficiaires d'une protection internationale vers l'accès aux droits commun à travers le PACEA, au PIAL et à la garantie jeune.





RÉSIDENCE SOCIALE "PORT ROYAL"

13 boulevard de Port Royal 75013 Paris

La résidence sociale offre un logement de transition (30 places/20 logements sur une structure en collectif) d'une durée maximale de 24 mois ainsi qu'un accompagnement social lié au logement (mesure ASLL).

Date d'ouverture : **septembre 2018**

Capacité : **30 places dans 20 logements**

Public accueilli

Répartition des adultes par genre

44,83 % Femmes  55,17 % Hommes 

Composition familiale des ménages

34,62 % Familles  65,38 % Isolés 

Pays d'origine des personnes entrées en 2019

Nombre de personnes accueillies en 2019 : **37**

Sénégal	2 personnes 5,5 %
France	2 personnes 5,5 %
Congo	1 personne 2,7 %
Côte d'Ivoire	1 personne 2,7 %
Cameroun	1 personne 2,7 %

Activités du dispositif

Nombre de personnes entrées en 2019 : **11, soit 7 ménages**

Nombre de personnes sorties en 2019 : **8**

Durée moyenne d'accompagnement des personnes sorties : **27 mois**

Taux moyen d'occupation : **96,67 %**

Taux d'accès à l'emploi (personnes sorties) : **86 % des personnes étaient en emploi à leur sortie de la résidence sociale.**

Taux d'insertion par l'accès au logement pérenne (pers sorties) : **100 % des ménages ont accédé à un logement pérenne.**

Événements 2019

Une réunion a été organisée avec le CASVP du 13ème arrondissement en mars 2019 afin de présenter la structure, d'échanger sur les ménages orientés ou à orienter sur la résidence sociale et de faire le point sur les pratiques respectives. L'intervenante sociale en charge de l'ASLL a participé à deux journées d'échange des pratiques en septembre, portant sur « l'autonomisation des réfugiés dans le travail d'accompagnement ». Des sorties ont été proposées régulièrement aux résidents via le site Cultures du cœur, association à laquelle nous adhérons chaque année.

Exemple d'un parcours d'intégration

Monsieur A. arrive en France en 2010. Il est reconnu réfugié bangladais en 2011. Jusqu'en 2016, il va être hébergé en alternance chez des tiers. En 2015, il fait venir son épouse en France dans le cadre du regroupement familial. De 2016 à 2017, ils sont hébergés à tour de rôle chez des amis/ famille. Dans le même temps, la famille est accompagnée dans ses démarches par la permanence sociale d'accueil (PSA) Gauthey. Le couple est finalement orienté vers la résidence sociale et l'intègre en décembre 2017. Monsieur travaillait alors à temps partiel et madame était sans activité. Durant leur séjour, monsieur a pu obtenir un CDI à temps plein et son épouse a trouvé des cours de français. Ils ont eu accès à un logement pérenne en novembre 2019. L'accès à la résidence leur a permis d'être réunis et de concrétiser leurs projets professionnels et personnels.





HAI - HÉBERGEMENT DES ADULTES ISOLÉS

Hébergement d'urgence pour demandeurs d'asile - 71 rue Archereau - 75019 PARIS

L'Huda est un dispositif de mise à l'abri des demandeurs d'asile isolés ou en familles, identifiés comme particulièrement vulnérables et à la rue. Il accueille des personnes en procédure normale, accélérée ou Dublin. Il propose un hébergement et un accompagnement social et administratif jusqu'à une orientation en Cada ou jusqu'à la fin de la procédure d'asile.

Date d'ouverture : **2003**

Capacité au 31/12/2019 : **350 places**

Public accueilli

Répartition des adultes par genre



Composition familiale des ménages



Pays d'origine des personnes entrées en 2019

Nombre de personnes accueillies en 2019 : **525**

Afghanistan	113 personnes	21,5 %
Guinée Conakry	74 personnes	14 %
Somalie	72 personnes	13,7 %
Côte d'Ivoire	66 personnes	12,5 %
Mali	26 personnes	5 %

Activités de l'Huda

Nombre de personnes entrées en 2019 : **197**

Nombre de personnes sorties en 2019 : **236**

Durée moyenne d'accompagnement des personnes sorties : **18,5 mois**

Taux moyen d'occupation : **88 %**

Nombre de personnes accompagnées pour l'affiliation à l'Assurance maladie : **525**

Nombre de personnes acheminées vers un autre hébergement du DNA : **11**

Taux de reconnaissance global (Ofpra et CNDA) : **27,8 %**

Nombre de BPI suivis au 31/12/2019 : **60**

Événements 2019

L'année 2019 a été marquée par la mise en place d'ateliers notamment en faveur des usagers qui intègrent le dispositif. Les ateliers ont lieu 1 à 2 fois par mois et par nationalité ou par langue (*français-anglais et/ou autres langues*) pour leur présenter le dispositif ainsi que les missions.

Exemple d'un parcours d'intégration

Monsieur X., de nationalité guinéenne, est entré en France fin 2016. Il a été pris en charge par le HAI en août 2018, juste après avoir été reconnu réfugié statutaire par une décision de la CNDA en juillet 2018. Dès septembre 2018, il trouve du travail dans le secteur de la restauration, d'abord en intérim puis en CDI depuis mars 2019. Parallèlement, il travaille en tant qu'auto-entrepreneur comme livreur. Il a ainsi pu accéder à un logement social à Paris dès juin 2019.





LE KIOSQUE - FRANCE TERRE D'ASILE / EMMAÛS SOLIDARITÉ

218 rue du Faubourg Saint-Martin - 75010 PARIS

Le Kiosque est un lieu d'accueil, d'information et d'orientation. Il permet à toute personne, en situation transitoire sur le territoire français, d'avoir un accès et une connaissance de ses droits. L'association « Emmaüs Solidarité » assure le volet social de l'accompagnement laissant à France terre d'asile les démarches administratives et juridiques propres aux situations des personnes migrantes – avec une forte expertise sur la procédure Dublin.

Date d'ouverture : **octobre 2008**

Public accueilli

Composition familiale des ménages

100 %
Isolés



Pays d'origine des personnes entrées en 2019

Nombre de personnes accueillies en 2019 : **190**

Afghanistan	67 %
Guinée	6 %
Sénégal	4 %
Pakistan	4 %
Mauritanie	4 %

Activités du dispositif

Nombre de personnes suivies en 2019 : **190**

Nombre de personnes aidées pour la constitution du dossier Ofpra : **63**

Nombre de personnes aidées dans leurs démarches auprès la CNDA : **21**

Nombre de personnes aidées dans le cadre de leur procédure Dublin : **87**

Nombre de personnes ayant obtenu une protection internationale : **33**



MARAUDE MIGRANTS 75/ PREMIER-ACCUEIL 75

175 avenue Jean Jaurès - 75019 PARIS

1 - Accueil, information et orientation des migrants primo-arrivants en errance sur le territoire parisien et identification des personnes vulnérables.

2 - Acheminement des personnes migrantes en errance à Paris depuis les lieux de campement et les accueils de jour "migrants" vers les Centres d'accueil et d'évaluation des situations (CAES) d'Île-de-France.

Dates de création : **2016 pour la maraude**
2018 pour l'acheminement

Public rencontré et mis à l'abri

Nombre de personnes rencontrées en 2019 : **4 342**

Familles, couples ou femmes isolées identifiées

et mises à l'abri : **3 251**

Mineurs accompagnés en vue de leur prise en charge : **368**

Répartition des adultes par genre



Composition familiale des ménages



Composition familiale des ménages



Pays d'origine des personnes rencontrées en 2019

Afghanistan	1 221 personnes	28 %
Somalie	517 personnes	12 %
Érythrée	355 personnes	8 %
Soudan	305 personnes	7 %
Côte d'Ivoire	260 personnes	6 %

Activités de la Maraude

Maraude

Permanences du bus de la solidarité : **235**

comptages réalisés : **102**

Accompagnement

Personnes accompagnées dans les démarches juridiques et administratives : **515**

Personnes accompagnées dans l'accès aux besoins fondamentaux : **854**

Personnes accompagnées vers une assistance médicale ou psychologique : **154**

Acheminement

Personnes conduites depuis les accueils de jour "migrants" vers les CAES : **7 080**

Mise à l'abri

Participations aux opérations de mises à l'abri : **64**

Personnes ayant bénéficié de ces mises à l'abri : **10 680**

Événements 2019

Maraude migrants

En 2019, les effectifs de la maraude de France terre d'asile ont augmenté de 2 ETP afin de renforcer les interventions spécifiques et spécialisées à destination des jeunes migrants isolés sans domicile fixe à Paris. En avril 2019, la maraude de France terre d'asile a déménagé dans de nouveaux bureaux au 175 avenue Jean-Jaurès dans le 19ème arrondissement de Paris. Une subvention d'investissement a été accordée par le département de Paris (Dases) pour l'aménagement de ces locaux ainsi que les fournitures correspondantes.

Premier accueil

Le projet a été renforcé en août 2019 par l'acquisition d'un véhicule de transport 9 places permettant le transport des personnes vers les structures d'urgence et de premier accueil franciliennes. En avril 2019, le projet a déménagé dans de nouveaux bureaux au 175 avenue Jean-Jaurès dans le 19ème arrondissement de Paris.



SPADA DE PARIS

Structure de premier accueil des demandeurs d'asile

4 rue Doudeauville - 75018 PARIS et 92 Boulevard Ney - 75018 PARIS

La Spada pré-enregistre les demandeurs d'asile primo-arrivants (DA) auprès de la Préfecture, domicile administrativement les demandeurs d'asile orientés par l'Ofii et assure un service de gestion de leur courrier depuis leur arrivée jusqu'à leur entrée en hébergement ou jusqu'à la fin de la procédure. Elle délivre, par ailleurs, une information et un accompagnement sur la procédure d'asile, facilite l'accès aux droits sociaux et oriente vers les services de santé, d'aide alimentaire et d'hébergement d'urgence de droit commun. Depuis le 1^{er} janvier 2019, elle accompagne les BPI domiciliés jusqu'à 6 mois après l'obtention de la protection internationale.

Date d'ouverture : 1971

Public accueilli

Nombre de personnes suivies au 31/12/2019 (file active) : **21 028**

Répartition des adultes par genre



Composition familiale des ménages



Répartition par procédure des nouveaux domiciliés

Procédures normales : **45 %**

Procédures accélérées : **7 %**

Procédures Dublin : **47 %**

Demandes de réexamen : **1 %**

Pays d'origine des personnes entrées en 2019

Nombre de personnes accueillies en 2019 : **13 334**

Afghanistan 4 555 personnes **34 %**

Autres 3 758 personnes **27 %**

Mali 1 872 personnes **14 %**

Somalie 1 487 personnes **11 %**

Chine 945 personnes **7 %**

Bangladesh 317 personnes **2,5 %**

Activités de la Spada

Nombre de personnes pré-enregistrées pour le guichet unique en 2019 : **14 000**

Nombre de nouvelles domiciliations réalisées en 2019 : **13 334**

Nombre de personnes accompagnées pour l'affiliation à l'Assurance maladie : **11 537**

Nombre de personnes aidées pour la constitution du dossier Ofpra : **880**

Nombre de personnes aidées dans les démarches auprès de la CNDA : **310**

Nombre de personnes acheminées vers un hébergement du DNA : **42**

Nombre de BPI suivis au 31/12/2019 : **931**

Événements 2019

En 2019, les attestations de domiciliation des personnes en procédure normale et accélérée ont été dématérialisées pour faciliter le renouvellement des attestations de demande d'asile de ces usagers. Par ailleurs, la fermeture au public des permanences de l'Ofii a engendré un accroissement des demandes de renseignements.

On note une poursuite significative de la baisse des orientations vers l'hébergement (*seulement 42 personnes acheminées vers le DNA en 2019*).

La mise en place de la prestation C (*accompagnement des bénéficiaires d'une protection internationale*) a permis de développer le travail en collaboration avec le centre d'accueil et de préparation à l'intégration (Capi) de France terre d'asile. Enfin, un coordinateur courrier a été recruté.



SERVICE DE MISE À L'ABRI POUR MIE DE PAJOL

29 rue Pajol - 75018 PARIS

Le service de mise à l'abri assure l'hébergement des jeunes isolés étrangers en attente de l'évaluation de leur minorité et de leur isolement par le dispositif d'évaluation géré par la Croix-Rouge.

Date d'ouverture : **décembre 2015**

Capacité au 31/12/2019 : **220 places**

Public accueilli

Répartition des jeunes par genre



Moyenne d'âge d'admission des jeunes : **15,84 ans**

Pays d'origine des jeunes entrés en 2019

Nombre de jeunes accueillis en 2019 : **3 146**

Mali	619 jeunes 20 %
Guinée Conakry	419 jeunes 13 %
Algérie	415 jeunes 13 %
Afghanistan	324 jeunes 10 %
Maroc	315 jeunes 10 %

Activités de l'établissement en 2019

Nombre de jeunes mis à l'abri : **3 146**

Durée moyenne de prise en charge des jeunes sortis : **20 jours**

Nombre de jeunes mis à l'abri par mois (en moyenne sur l'année) : **262**

Événements 2019

L'année 2019 a été marquée par des initiatives permettant aux jeunes d'adopter une alimentation plus saine : les prestataires s'assurent de la variété des menus proposés aux jeunes ; les partenariats avec les fast-foods ont été rompus ; les conditions d'hygiène ont été réhaussées.

Dans la poursuite de la dynamique lancée en 2018, des activités variées ont été mises en place via l'achat de jeux de société – Uno, Monopoly, Twister et d'accessoires de jeux sportifs – ballons de foot, volley et basket, raquette de ping-pong ou encore jeu de pétanque. De nombreuses sorties et balades ont pu avoir lieu, notamment vers des lieux emblématiques de la capitale (*Tour Eiffel ou Arc de Triomphe*).





ÉTABLISSEMENT D'ACCUEIL PROVISOIRE POUR MIE D'ARCHEREAU

71-73 rue Archereau - 75019 PARIS

Le dispositif accueille et accompagne des mineurs isolés étrangers garçons de 15 à 18 ans en attente d'un placement par le Juge des enfants.

Date d'ouverture : **9 mai 2016**

Capacité au 31/12/2019 : **65 places**

Public accueilli

Répartition des jeunes par genre

100 %
Garçons

Moyenne d'âge d'admission des jeunes : **16 ans**

Pays d'origine des jeunes entrés en 2019

Nombre de jeunes accueillis en 2019 : **163**

Mali	39 jeunes	24 %
Guinée Conakry	16 jeunes	10 %
Algérie	15 jeunes	9 %
Afghanistan	15 jeunes	9 %
Côte d'Ivoire	8 jeunes	5 %

Activités de l'établissement en 2019

Nombre de jeunes suivis : **163**

Durée moyenne de prise en charge des jeunes sortis : **7,5 mois**

Prise en charge par l'ASE à leur sortie : **72 %**

Scolarité et formation professionnelle :

48,87 % des jeunes ont bénéficié de la classe interne.

51,13 % des jeunes ont été scolarisés auprès de l'Éducation nationale.

Événements 2019

En 2019, le MIE Archereau a mis en place les « semaines de la prévention » en partenariat avec la faculté de Médecine Paris-Diderot : des futurs médecins réalisent leur service sanitaire auprès des jeunes sur les questions d'addiction, de pratique sportive, d'alimentation et de santé sexuelle. Le partenariat local avec l'association de quartier Arsmidia a permis de pérenniser l'ancrage territorial. Enfin, les 30 ans de la Convention internationale des droits de l'enfant a été l'évènement marquant de l'année 2019 et l'occasion de travailler avec jeunes et équipes sur l'avancée des droits en protection de l'enfance, notamment pour les mineurs isolés étrangers.

La parole à...

Muriel LEBERT-SALLING, Directrice de l'association Arsmidia, partenaire du MIE Archereau depuis 2017.

« Dans le cadre du projet d'Arsmidia « l'Art en partage », nous avons mis en place des visites dans les musées et des promenades urbaines dans l'objectif de faire découvrir aux jeunes certains aspects de notre culture artistique, historique et des valeurs qui l'anime. Nous avons réalisé un parcours dans le Louvre, à l'extérieur, du Palais des rois aux biens de la Nation jusqu'à la place de la Concorde et l'Assemblée nationale. Puis direction le quartier de l'Odéon, du Procope au « Temple de la Raison » en passant par l'évocation d'Olympe de Goujes, Danton, Robespierre... La Maison de Victor Hugo a été présentée aux jeunes qui avaient préparé en amont le sujet avec leur professeure de français ».





MAISON D'ACCUEIL PROVISOIRE POUR MIE VULNÉRABLES DU BOULEVARD NEY ET DU BOULEVARD DE STRASBOURG

99 boulevard Ney - 75018 PARIS
20 boulevard de Strasbourg - 75010 PARIS

La Maison d'accueil provisoire assure l'hébergement des jeunes isolés étrangers vulnérables en attente de l'évaluation de leur minorité et de leur isolement par le dispositif d'évaluation géré par la Croix-Rouge. Elle accueille et accompagne également des jeunes vulnérables en attente d'un placement par le Juge des enfants.

Date d'ouverture : **juin 2015**

Extension au cours de l'année : **25 places**

Capacité au 31/12/2019 : **55 places**

Public accueilli

Répartition des jeunes par genre



Moyenne d'âge d'admission des jeunes : **12,6 ans** sur la mise à l'abri et **15,5 ans** sur l'accueil provisoire

Pays d'origine des jeunes entrés en 2019

Nombre de jeunes pris en charge en 2019 : **163**

Mise à l'abri

Maroc	22 jeunes	27 %
Algérie	9 jeunes	11 %
Mali	8 jeunes	10 %
Cote d'Ivoire	6 jeunes	7 %
Afghanistan	5 jeunes	6 %

Accueil provisoire

Guinée Conakri	21 jeunes	21 %
Mali	21 jeunes	21 %
Maroc	12 jeunes	12 %
Afghanistan	10 jeunes	10 %
Algérie	7 jeunes	7 %

Activités de l'établissement en 2019

Nombre de jeunes suivis : **183** (82 mises à l'abri et 101 accueillis à titre provisoire)

Durée moyenne de prise en charge des jeunes sortis :

5 mois pour l'accueil provisoire

et **12 jours** pour la mise à l'abri

Prise en charge par l'ASE à leur sortie : **74 %**

Scolarité et formation professionnelle

65 % des jeunes ont bénéficié de la **classe interne**.

35 % des jeunes ont été scolarisés auprès de l'**Éducation nationale**.

Événements 2019

L'année 2019 a été riche en évolutions et en révolutions. Elle a notamment été marquée par l'ouverture du foyer du boulevard de Strasbourg pour les vulnérables au mois de mai, la montée en charge subséquente à hauteur de 25 places supplémentaires, l'organisation du foyer repensée pour permettre à tous les jeunes des deux foyers de se rendre désormais aux cours de français langue étrangère à l'accueil de jour d'Archereau. De nouveaux partenariats ont été mis en place pour diversifier les activités sportives et culturelles (*taekwondo, danse, etc.*). De même, des partenariats ont été créés dans le secteur de la santé avec des structures travaillant sur les addictions et avec d'autres associations (*comme le Casp*) pour nous adapter aux nouveaux profils accueillis. Des événements ont été organisés en commun avec les autres établissements et notamment à l'occasion de l'anniversaire de la Convention internationale des droits de l'enfant.

Exemple d'un parcours d'intégration

Le jeune Aliou (*le prénom a été changé*) est arrivé au foyer du boulevard Ney en mai 2019 en sortant de défèrement devant un juge d'instruction de Paris et après une hospitalisation psychiatrique. Il avait quitté son pays en proie à un conflit armé. Très discret et motivé à son arrivé, le jeune s'est peu à peu ouvert. Des hauts et des bas ont émaillé sa prise en charge, principalement dû à son équilibre psychique précaire et à la durée relativement longue de son séjour (*il a quitté le foyer début mars 2020*). Nous avons pu le stabiliser. Doté d'une grande intelligence, Aliou savait se montrer très empathique et a été une ressource pour d'autres jeunes. Aliou a pu être scolarisé en classe d'accueil et a été orienté vers un centre de formation professionnelle à sa sortie de l'établissement.





ÉTABLISSEMENT D'ACCUEIL PROVISOIRE POUR MIE DE LA VILLA SAINT-MICHEL

18 Villa Saint Michel 75018 PARIS

Le dispositif accueille et accompagne des mineurs isolés étrangers garçons de 15 à 18 ans en attente d'un placement par le Juge des enfants.

Date d'ouverture : **septembre 2015**

Extension au cours de l'année : **11 places**

Capacité au 31/12/2019 : **91 places**

Public accueilli

Répartition des jeunes par genre

100 %
Garçons

Moyenne d'âge d'admission des jeunes : **16 ans**

Pays d'origine des jeunes entrés en 2019

Nombre de jeunes accueillis en 2019 : **126**

Mali	58 jeunes	46 %
Guinée Conakry	16 jeunes	13 %
Algérie	12 jeunes	10 %
Afghanistan	11 jeunes	9 %
Côte d'Ivoire	8 jeunes	7 %

Activités de l'établissement en 2019

Nombre de jeunes suivis : **126**

Durée moyenne de prise en charge des jeunes sortis : **266 jours**, soit environ 9 mois

Prise en charge par l'ASE à leur sortie : **45 %**

Scolarité et formation professionnelle

46 % des jeunes ont bénéficié de la **classe interne**.

54 % des jeunes ont été scolarisés auprès de l'**Éducation nationale**.

Événements 2019

Cet été, deux journées à la plage de Deauville ont été organisées, les 16 et 22 août 2019. Le 6 mars 2019, le défilé de Carnaval de la VSM a eu lieu. La préparation a duré un mois durant lequel des masques en plâtre et une grosse tête du roi du carnaval en papier mâché ont été réalisés. La prestation de chaque jeune lors du défilé a été notée par un jury et le jeune ayant réalisé la meilleure prestation s'est vu décerner un prix. Une grande fête a été organisée à l'occasion de la fin d'année. Les jeunes ont été conviés au repas de Noël. C'était également l'occasion d'inviter des jeunes qui ont été pris en charge par la structure par le passé. Du 26 au 30 août 2019, 7 jeunes de la structure, accompagnés d'un animateur et d'un éducateur, sont partis quatre jours dans le Puy de Dôme, en Auvergne. Le but de ce voyage était de mettre de la distance avec leurs préoccupations quotidiennes, de découvrir une autre face de la France, son histoire, ses traditions, ses paysages. Un atelier BD animé par Jérémie Drès, auteur, a été mis en place, à partir d'octobre 2019. Il permet aux jeunes de réaliser leur propre planche de BD et de pouvoir exprimer librement un ressenti, un vécu, un parcours.

La parole à ...

Le jeune M. : « Je suis arrivé en fin d'année 2018. Au début, je ne savais pas trop à quoi m'attendre, car j'arrive d'un pays qui s'appelle le Tchad. Je voulais juste être accueilli, pouvoir dormir tranquillement et surtout être en sécurité. L'année dernière, j'étais au collège et maintenant, je suis au lycée. J'ai un projet professionnel dans le domaine de la chaudronnerie, mais moi, je voudrais surtout aller dans le sud de la France, retrouver le soleil. J'ai trouvé un stage dans le domaine maritime à La Ciotat, et aujourd'hui, j'aimerais bien trouver un métier dans ce domaine. Mon meilleur souvenir c'est sans doute la grande fête à la VSM. Pour la première fois de ma vie, j'ai pu fêter Noël. Il y a eu un DJ, un grand repas et des cadeaux. C'était superbe, j'étais ravi »





CADA DE MELUN

Centre d'accueil pour demandeurs d'asile - 90 avenue du Général Patton - 77000 MELUN

Le Cada accueille, héberge et domicilie les demandeurs d'asile orientés par l'Ofii pendant la procédure d'asile. Les personnes y sont accompagnées dans leurs démarches administratives, juridiques et sociales. Pour réaliser ces missions, l'équipe développe des partenariats avec les collectivités territoriales et le tissu associatif local. Enfin, le Cada prépare à l'intégration par l'emploi et le logement les usagers qui ont reçu une protection internationale.

Date d'ouverture : **novembre 2001**

Capacité au 31/12/2019 : **159 places**

Le dispositif est implanté sur **1 département** et **1 commune**.

Nombre de logements gérés : **332 dont 22 dans le parc social et 10 dans le parc privé**

Public accueilli

Répartition des adultes par genre

59% Femmes  41% Hommes 

Composition familiale des ménages

36,37% Familles  63,63% Isolés  51,32% - de 25 ans 

dont 10,86 % des 18-25 ans

Pays d'origine des personnes entrées en 2019

149 personnes accueillies en 2019

Côte d'Ivoire	17 personnes	11,41 %
RDC	17 personnes	11,41 %
Guinée	15 personnes	10,07 %
Angola	15 personnes	10,07 %
Turquie	12 personnes	8,05 %

Activités du Cada

Nombre de personnes entrées en 2019 : **149, soit 73 ménages**

Nombre de personnes sorties en 2019 : **154, soit 88 ménages**

Durée moyenne d'accompagnement des personnes sorties : **15 mois**

Taux moyen d'occupation : **96,04 %**

Nombre de personnes accompagnées pour des démarches liées à l'Assurance maladie : **71 personnes**

Nombre de personnes aidées pour la procédure devant l'Ofpra : **173 personnes**

Nombre de personnes aidées dans leurs démarches auprès de la CNDA : **131 personnes**

Taux de reconnaissance global (Ofpra et CNDA) en 2019 : **33,33 %**

Autonomisation et insertion des BPI

Nombre de bénéficiaires d'une protection internationale hébergés : **68 personnes, soit 32 ménages**

Durée moyenne de séjour à compter de l'obtention d'une protection internationale (au 31/12/2019) : **1 mois**

Insertion par le logement

64 personnes, soit 30 ménages, sont sorties du dispositif en 2019.

12 % ont accédé à un logement pérenne.

75 % des ménages ont été orientés vers un hébergement type CPH/DPHRS.

9 % (3 sur 32 ménages) sont sortis du centre dans le cadre de la mobilité géographique.

Insertion par l'emploi et la formation

33 % des BPI étaient en emploi à leur sortie du Cada.

3 % des BPI étaient en formation à leur sortie du Cada.

Événements 2019

En 2019, le Cada de Melun a organisé son traditionnel tournoi de foot à l'occasion de la fête des réfugiés ainsi que l'habituel barbecue estival destiné aux usagers. Un nouvel atelier a été mis en place autour de la parentalité. Un partenariat avec l'association solidarité bébé de Saint-Fargeau-Ponthierry a vu le jour (*dons de matériel et vêtements pour bébé*). Au niveau juridique, une permanence téléphonique *bi-hebdomadaire* a été mise en place avec l'avocat Maître Levy.

Exemple d'un parcours d'intégration

Originaire d'Algérie, madame B., est arrivée en France avec ses quatre enfants en 2017. Hébergée chez des amis puis à l'hôtel par le 115, elle a intégré le Cada de Melun en novembre 2018. Pendant sa demande d'asile, elle a été très active comme bénévole aux Restos du cœur se créant ainsi un réseau amical et d'entraide. Elle a obtenu la protection subsidiaire en février 2019. Une fois ses droits au RSA et aux allocations familiales ouverts, la famille a eu une orientation par le SIAO pour du Solibail en mars 2019. Elle s'est installée dans un logement au centre-ville de Melun et a été embauchée comme agent de surveillance de cantine dans une école, d'avril à juillet 2019. Depuis septembre 2019, Mme poursuit une formation de chauffeur de bus scolaires (*son projet professionnel initial*).





HUDA DE MELUN

Hébergement d'urgence pour demandeurs d'asile - 90 avenue du Général Patton - 77000 MELUN

L'Huda est un dispositif de mise à l'abri des demandeurs d'asile isolés ou en familles, identifiés comme particulièrement vulnérables et à la rue. Il accueille des personnes en procédure normale, accélérée ou Dublin. Il propose un hébergement et un accompagnement social et administratif jusqu'à une orientation en Cada ou jusqu'à la fin de la procédure d'asile.

Date d'ouverture : **2009**

Capacité au 31/12/2019 : **29 places dans 8 logements**

Public accueilli

Répartition des adultes par genre

45 % Femmes  36,67 % Hommes 

Composition familiale des ménages

19,15 % Familles  80,85 % Isolés  40,01 % mineurs 

Procédures normales : **30**

Procédures accélérées : **2**

Procédures Dublin : **12**

Pays d'origine des personnes entrées en 2019

Nombre de personnes accueillies en 2019 : **53**

Côte d'Ivoire	14 personnes 23,3 %
RDC	8 personnes 13,3 %
Afghanistan	6 personnes 10 %
Angola	6 personnes 10 %
Nigéria	4 personnes 6,67 %

Activités de l'Huda

Nombre de personnes entrées en 2019 : **30, soit 25 ménages**

Nombre de personnes sorties en 2019 : **32, soit 25 ménages**

Durée moyenne d'accompagnement des personnes sorties :

434,6 jours, soit 14 mois

Taux moyen d'occupation : **99 %**

Nombre de personnes accompagnées pour l'affiliation à

l'Assurance maladie : **18 personnes**

Nombre de personnes aidées pour la constitution du dossier

Ofpra : **3 personnes**

Nombre de personnes aidées dans les démarches auprès de

la CNDA : **13 personnes**

Nombre de personnes acheminées vers un autre héberge-

ment du DNA : **4 personnes**

Taux de reconnaissance global (Ofpra et CNDA) : **20 %**

Nombre de BPI suivis au 31/12/2019 : **6 personnes**

Événements 2019

En 2019, un nouveau partenariat a été établi avec le réseau ville Hôpital pour l'accueil et l'orientation des personnes sans couverture maladie de plus en plus nombreuses en raison de la réforme de la Loi Asile et Immigration. Nous avons assisté à une application quasi systématique du règlement Dublin avec la promulgation de nombreux arrêtés de transfert et d'assignations à résidence et certains cas de placement en centre de rétention.

Exemple d'un parcours d'intégration

Monsieur P. a été reconnu réfugié fin décembre 2018. De nationalité népalaise, il a signé son CIR et suivi 200 heures de cours en Français. Ayant signé un CDI sur un poste d'aide cuisinier dans un restaurant de Fontainebleau, il a intégré un logement passerelle au mois d'août grâce à l'association Empreintes situé à 200 mètres de son lieu de travail.





DAHAR - DISPOSITIF D'ACCUEIL, D'HÉBERGEMENT ET D'ACCOMPAGNEMENT DES RÉFUGIÉS

Immeuble le Montcalm - 2 rue du Pont Colbert - 78000 VERSAILLES

Accueil, hébergement et accompagnement global vers l'autonomie de bénéficiaires d'une protection internationale

Date d'ouverture : **mai 2019**

Capacité au 31/12/2019 : **150 places**

Le dispositif est implanté sur **2 départements** et **10 communes**.

Nombre de logements gérés : **25 logements, en cohabitation, mobilisés à 28 % dans le parc social et 72 % dans le parc privé.**

Public accueilli

Répartition des adultes par genre



Composition familiale des ménages



Pays d'origine des personnes entrées en 2019

Nombre de personnes accueillies en 2019 : **144**

Guinée	34 personnes	23,61 %
Érythrée	26 personnes	18,05 %
Afghanistan	23 personnes	15,97 %
Soudan	16 personnes	11,11 %
Chine (Tibet)	14 personnes	9,72 %

Activités du dispositif

Nombre de personnes entrées en 2019 : **144, soit 95 ménages**

Nombre de personnes sorties en 2019 : **5**

Durée moyenne d'accompagnement des personnes sorties :

1 mois

Taux d'accès à l'emploi (pers sorties) : **50 % des adultes sortis étaient en emploi.**

Mobilité géographique : **4 ménages, soit 50 % sortis dans le cadre d'une mobilité géographique**

Nombre de parrainages citoyens : **1 duos de Demain a été constitué en 2019.**

Événements 2019

L'ouverture de l'établissement sur son environnement institutionnel et territorial a permis de faire apparaître des dynamiques et synergies intéressantes avec des partenaires divers, et ce, sur le plan local, territorial, institutionnel et économique.

Exemple d'un parcours d'intégration

Récit du début de parcours de Madame B. d'origine mauritanienne...

Pour son projet professionnel, Madame B. devait trouver une solution de garde pour sa fille. Après une pré-inscription en crèche infructueuse, nous avons obtenu une aide financière auprès de Pôle emploi : « aide à la garde d'enfant pour parents isolés ».

Madame a suivi une formation d'agent d'hygiène et de propreté en deux étapes : pré-formation puis formation certifiante.

Nous l'avons aidée dans la recherche d'un emploi obtenu rapidement. À ce jour, nous l'assistons dans une démarche de réunification familiale.





SERVICE D'AIDE AUX ÉTRANGERS RETENUS CRA DE PLAISIR

889 avenue François Mitterrand - 78370 PLAISIR

Le service d'aide aux étrangers retenus (Saer) met en œuvre la mission d'aide à l'exercice des droits des personnes placées en centre de rétention administrative. Les conseillers du Saer interviennent au sein des centres conformément à la réglementation, pour informer les étrangers retenus sur leurs droits et, à la demande de ces derniers, les aider à faire valoir ces droits devant les organismes compétents.

Date de démarrage de l'activité : **janvier 2010**

Capacité au 31/12/2019 : **26 places hommes**

Public rencontré

Répartition des adultes par genre

Nombre de personnes retenues en 2019 : **509**

100 %
Hommes

Composition familiale des ménages

4 personnes
à la minorité
contestée



Pays d'origine des personnes retenues en 2019

Algérie	77 personnes 15,2 %
Marocaine	69 personnes 13,6 %
Tunisie	51 personnes 10,1 %
Côte d'Ivoire	30 personnes 5,9 %
Mali	27 personnes 5,3 %

Activités du service

Nombre de personnes accompagnées : **483**

Nombre de recours effectués : **960**

Nombre de demandes d'asile préparées : **42**

Taux de libération : **42,5 %**

Taux d'assignation à résidence : **10,1 %**

Taux d'éloignement : **45,5 %**

Événements 2019

Le nombre de placements a bondi de 40,6 % par rapport à 2018. L'allongement à 90 jours a conduit à des retentions longues et à l'apparition de nouvelles problématiques. L'ennui, l'angoisse de l'attente et la frustration ont engendré chez la plupart des personnes une détresse psychologique. Des parents d'enfants français ou des personnes souffrant de lourdes pathologies psychiatriques ont été enfermées et éloignées vers leur pays d'origine en violation de leurs droits fondamentaux. Enfin, le manque d'effectif de police a empêché à plusieurs reprises l'accès aux droits des retenus, notamment leur droit de visite. Tous ces éléments ont contribué à sévèrement dégrader l'ambiance générale dans le centre et à provoquer une hausse des tensions, des violences et des actes désespérés.

Témoignage

Monsieur K. de nationalité algérienne, est arrivé à l'âge de deux ans en France au titre du regroupement familial et y vivait avec toute sa famille. Il a été diagnostiqué schizophrène et a été hospitalisé plusieurs fois en psychiatrie, à la suite notamment de tentatives de suicide. Alors qu'il n'avait pas renouvelé sa carte de résident, il a été contrôlé et placé en rétention. La préfecture souhaitait le renvoyer en Algérie alors qu'il n'y avait jamais vécu. Ne supportant plus ses cauchemars à répétition, victime de terreurs nocturnes, il a fait une tentative de suicide au centre de rétention en essayant de s'étrangler avec ses draps. Après avoir réussi à obtenir tous les justificatifs de sa situation médicale et suite à sa tentative de suicide, il a finalement été libéré par le juge des libertés et de la détention en raison de son état de santé.



CADA DE L'ESSONNE

Centre d'accueil pour demandeurs d'asile - 101-103 avenue de Fromenteau 91600 SAVIGNY-SUR-ORGE

Le Cada accueille, héberge et domicilie les demandeurs d'asile orientés par l'Ofii pendant la procédure d'asile. Les personnes y sont accompagnées dans leurs démarches administratives, juridiques et sociales.

Pour réaliser ces missions, l'équipe développe des partenariats avec les collectivités territoriales et le tissu associatif local. Enfin, le Cada prépare à l'intégration par l'emploi et le logement les usagers qui ont reçu une protection internationale.

Date d'ouverture : **mai 2003**

Capacité au 31/12/2019 : **230 places**

Le dispositif est implanté sur **1 département** et **1 commune**.

Nombre de logements gérés : **50, dont 46 dans le parc privé et 4 dans le parc public**

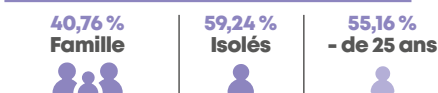
Durée moyenne de séjour à compter de l'obtention d'une protection internationale (au 31/12/2019) : **5 mois**

Public accueilli

Répartition des adultes par genre



Composition familiale des ménages



dont familles mono-parentales : 20,67 %

dont 18 à 25 ans : 10,83 %

Pays d'origine des personnes entrées en 2019



Activités du Cada

Nombre de personnes entrées en 2019 : **152, soit 68 ménages**

Nombre de personnes sorties en 2019 : **167, soit 76 ménages**

Durée moyenne d'accompagnement des personnes sorties : **16 mois**

Taux moyen d'occupation : **98,91 %**

Nombre de personnes accompagnées pour des démarches liées à l'Assurance maladie : **33 personnes**

Nombre de personnes aidées pour la procédure devant l'Ofpra : **96 personnes**

Nombre de personnes aidées dans leurs démarches auprès de la CNDA : **95 personnes**

Taux de reconnaissance global (Ofpra et CNDA) en 2019 : **44,79 %**

Autonomisation et insertion des BPI

Nombre de bénéficiaires d'une protection internationale hébergés : **106 personnes, soit 50 ménages**

Insertion par le logement

68 personnes, soit 30 ménages, sont sorties du dispositif en 2019.

6,66 % des ménages ont accédé à un logement pérenne.

73,33 % des ménages ont été orientés vers un hébergement temporaire.

6,66 % des ménages sont sortis du centre dans le cadre de la mobilité géographique.

Insertion par l'emploi et la formation

56,66 % des BPI étaient en emploi à leur sortie du Cada.

36,66 % des BPI étaient en formation à leur sortie du Cada.

Événements 2019

En 2019, le Cada a ouvert ses portes sur l'extérieur. À l'occasion de la Journée mondiale des réfugiés, une table ronde a été organisée sur l'insertion des BPI avec la participation de ses principaux partenaires : Dihal, CAF, Pôle emploi, Essonne mobilité, mission locale, PLI, Pro emploi qui ont débattu devant une salle pleine et comble. Les parrainages entre nos réfugiés et les habitants de Savigny-sur-Orge sont un succès et le Cada a également témoigné de ces « Duo pour demain » à la soirée organisée à la MJC de Savigny-sur-Orge consacrée aux apports et aux échanges avec « nos voisins d'ailleurs ». Afin de renforcer la participation de l'utilisateur au sein de l'établissement, et grâce à la participation d'une bénévole, un journal trimestriel « l'horizon » a été créé.

Exemple d'un parcours d'intégration

Après l'obtention de la protection subsidiaire, madame C. d'origine malienne, seule avec ses deux enfants âgés de 2 ans et 5 ans, a tout mis en œuvre pour trouver un emploi et offrir un nouveau toit à sa petite famille. Elle a trouvé une solution de garde pour son petit de 2 ans, a inscrit sa fille de 5 ans aux gardes périscolaires et a activement cherché du travail. Grâce à sa motivation sans faille, elle a décroché un poste en CDI en tant que femme de chambre dans un hôtel. Ses efforts furent récompensés et elle s'est vue octroyer un logement social. Mme C. est désormais intégrée et se permet d'autres projets plus personnels.





SERVICE D'AIDE AUX ÉTRANGERS RETENUS CRA DE PALAISEAU

13 rue Emile Zola - 91120 PALAISEAU

Le service d'aide aux étrangers retenus (Saer) met en œuvre la mission d'aide à l'exercice des droits des personnes placées en centre de rétention administrative. Les conseillers du Saer interviennent au sein des centres conformément à la réglementation, pour informer les étrangers retenus sur leurs droits et, à la demande de ces derniers, les aider à faire valoir ces droits devant les organismes compétents.

Date de démarrage de l'activité : **septembre 2004**

Capacité au 31/12/2019 : **40 places hommes**

Public rencontré

Répartition des adultes par genre

Nombre de personnes retenues en 2019 : **662**



Composition familiale des ménages

**1 personne
à la minorité
contestée**



Pays d'origine des personnes retenues en 2019

Algérie	97 personnes 14,7 %
Maroc	68 personnes 10,3 %
Tunisie	68 personnes 10,3 %
Mali	45 personnes 6,8 %
Roumanie	37 personnes 5,6 %

Activités du service

Nombre de personnes accompagnées : **602**

Nombre de recours effectués : **960**

Nombre de demandes d'asile préparées : **42**

Durée moyenne de rétention : **17,2 jours**

Taux de libération : **41,9 %**

Taux d'assignation à résidence : **2,9 %**

Taux d'éloignement : **54,1 %**

Événements 2019

En 2019, le centre a fait l'objet d'une visite du CGLPL en milieu d'année au cours de laquelle nous avons été auditionnés. Le nombre de placement a augmenté de 43,3 % par rapport à 2018. Les bons rapports entretenus avec l'administration du centre ont tout de même permis d'assurer l'exercice effectif des droits de tous.

Du fait de sa proximité avec Fleury-Merogis, les sortants de prison représentent 35 % des placements. La double peine est mal vécue d'autant plus que beaucoup n'ont pas pu contester les mesures d'éloignement depuis la prison. De plus, la pratique des placements de confort visant les dublinés s'est multiplié, bien qu'illégal, les personnes sont éloignées en moins de 24 heures, ce qui empêche tout contrôle d'un juge. Enfin, de nombreuses personnes ont été placées et éloignées, sans prise en considération de leur situation familiale ou médicale. Par exemple, les préfectures ont été contraintes à 7 reprises de libérer des personnes présentant un état de santé trop grave.

Témoignage

Monsieur L. est un ressortissant congolais arrivé en France en 2010. Il a épousé en 2018 une Française mère de deux enfants dont il s'occupe. Il a par ailleurs une tante de nationalité française et deux oncles en situation régulière en France. Au vu de sa situation, il a souhaité introduire une demande de titre de séjour, mais n'a pas réussi à obtenir de rendez-vous en préfecture. Interpellé en novembre, il est placé en retenue administrative. Son épouse s'est déplacée au commissariat pour témoigner de la réalité de leur couple et leur présenter le livret de famille. Pourtant, la préfecture prend une obligation de quitter le territoire français et le place en rétention. Il est finalement libéré par le juge des libertés et de la détention.

CADA D'ASNIÈRES-SUR-SEINE

Centre d'accueil pour demandeurs d'asile - 63 avenue Gabriel Péri - 92600 ASNIÈRES-SUR-SEINE

Le Cada accueille, héberge et domicilie les demandeurs d'asile orientés par l'Ofii pendant la procédure d'asile. Les personnes y sont accompagnées dans leurs démarches administratives, juridiques et sociales.

Pour réaliser ces missions, l'équipe développe des partenariats avec les collectivités territoriales et le tissu associatif local. Enfin, le Cada prépare à l'intégration par l'emploi et le logement les usagers qui ont reçu une protection internationale.

Date d'ouverture : **août 2013**

Capacité au 31/12/2019 : **123 places**

Le dispositif est implanté sur **1 département** et **1 commune**.

Nombre de logements gérés : **23 dont 21 dans le parc privé et 2 dans le parc social**

Durée moyenne de séjour à compter de l'obtention d'une protection internationale (au 31/12/2019) : **4 mois**

Public accueilli

Répartition des adultes par genre



Composition familiale des ménages



dont 6,74 % de 18-25 ans

Pays d'origine des personnes entrées en 2019

54 personnes accueillies en 2019

Syrie	13 personnes	24 %
Mali	8 personnes	15 %
RDC	7 personnes	13 %
Côte d'Ivoire	7 personnes	13 %
Guinée	5 personnes	9 %

Activités du Cada

Nombre de personnes entrées en 2019 : **54, soit 29 ménages**

Nombre de personnes sorties en 2019 : **69, soit 31 ménages**

Durée moyenne d'accompagnement des personnes sorties : **16 mois**

Taux moyen d'occupation : **96,6 %**

Nombre de personnes accompagnées pour des démarches liées à l'Assurance maladie : **91 personnes**

Nombre de personnes aidées pour la procédure devant l'Ofpra : **67 personnes**

Nombre de personnes aidées dans leurs démarches auprès de la CNDA : **52 personnes**

Taux de reconnaissance global (Ofpra et CNDA) en 2019 : **54 %**

Autonomisation et insertion des BPI

Nombre de bénéficiaires d'une protection internationale hébergés : **66 personnes, soit 32 ménages**

Insertion par le logement

35 personnes, soit 17 ménages, sont sorties du dispositif en 2019.

18 % des ménages ont accédé à un logement pérenne.

65 % des ménages ont été orientés vers un hébergement temporaire.

12 % des ménages sont sortis du centre dans le cadre de la mobilité géographique.

Insertion par l'emploi et la formation

29 % des BPI étaient en emploi à leur sortie du Cada.

5 % des BPI étaient en formation à leur sortie du Cada.

Événements 2019

Cet été, une journée « mobilité » a été organisée en partenariat avec le Cada de Dieppe, géré par l'association Informations Solidarité Réfugiés. L'objectif était de promouvoir la mobilité géographique auprès de nos résidents et de leur faire profiter d'une journée conviviale. Avant de partager un repas convivial, un moment d'échange était prévu avec des réfugiés insérés par le logement et l'emploi. Des bénévoles et salariés du Cada de Dieppe, accompagnés d'un guide touristique, nous ont fait visiter la jolie ville normande.

Exemple d'un parcours d'intégration

Monsieur D. demandeur d'asile guinéen, est au Cada depuis fin 2018. Très rapidement, il a formulé le souhait de se rendre utile. Il a été orienté par le Cada vers l'association Astérya qui met en relation des bénévoles et des associations. Il a intégré en mars 2019 deux associations : l'une qui distribue des repas chauds et des colis alimentaires, et Véloration, un atelier de réparation de vélos. L'association lui a d'ailleurs fait don d'un vélo pour ses déplacements. « *Je me sens moins seul, j'aime rencontrer des gens et aider les autres, j'ai gagné confiance en moi* ». Le bénévolat a permis à M. D. de rompre son isolement en créant un réseau d'entraide avec les équipes et les autres bénévoles, de favoriser son autonomie et son estime de lui-même et de développer des compétences utiles à son intégration en France. Retrouvez son portrait réalisé par l'association Astérya en cliquant ici



CADA DE CHÂTILLON

Centre d'accueil pour demandeurs d'asile - 44 rue Louveau - 92320 CHÂTILLON

Le Cada accueille, héberge et domicilie les demandeurs d'asile orientés par l'Ofii pendant la procédure d'asile. Les personnes y sont accompagnées dans leurs démarches administratives, juridiques et sociales.

Pour réaliser ces missions, l'équipe développe des partenariats avec les collectivités territoriales et le tissu associatif local. Enfin, le Cada prépare à l'intégration par l'emploi et le logement les usagers qui ont reçu une protection internationale.

Date d'ouverture : **décembre 2004**

Capacité au 31/12/2019 : **162 places**

Le dispositif est implanté sur **1 département** et **1 commune**.

Nombre de logements gérés : **35, dont 32 dans le parc privé et 3 dans le parc public**

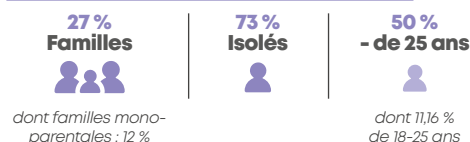
Durée moyenne de séjour à compter de l'obtention d'une protection internationale (au 31/12/2019) : **6,75 mois**

Public accueilli

Répartition des adultes par genre



Composition familiale des ménages



Pays d'origine des personnes entrées en 2019

58 personnes accueillies en 2019

Guinée	8 personnes	14 %
Koweït	8 personnes	14 %
Afghanistan	7 personnes	12 %
Soudan	6 personnes	10 %
Pakistan	6 personnes	10 %

Activités du Cada

Nombre de personnes entrées en 2019 : **58, soit 27 ménages**

Nombre de personnes sorties en 2019 : **66, soit 38 ménages**

Durée moyenne d'accompagnement des personnes sorties : **25 mois**

Taux moyen d'occupation : **95,27 %**

Nombre de personnes accompagnées pour des démarches liées à l'Assurance maladie : **102 personnes**

Nombre de personnes aidées pour la procédure devant l'Ofpra : **79 personnes**

Nombre de personnes aidées dans leurs démarches auprès de la CNDA : **49 personnes**

Taux de reconnaissance global (Ofpra et CNDA) en 2019 : **68 %**

Autonomisation et insertion des BPI

Nombre de bénéficiaires d'une protection internationale hébergés : **107 personnes, soit 57 ménages**

Insertion par le logement

50 personnes, soit 23 ménages, sont sorties du dispositif en 2019.

26 % des ménages ont accédé à un logement pérenne.

74 % des ménages ont été orientés vers un hébergement.

Insertion par l'emploi et la formation

44 % des BPI étaient en emploi à leur sortie du Cada.

40 % des BPI étaient en formation à leur sortie du Cada.

Événements 2019

Lors de la fête du nouvel an, plusieurs résidents nous ont interprétés une petite saynète de théâtre qu'ils ont créée et réalisée. Dans cette dynamique, nous avons organisé des cours de théâtre avec Tiphaine, professeur de théâtre. Par ailleurs, nous avons eu la chance de faire bénéficier à nos résidents de trois expériences rares : un match du PSG au Parc des Princes (*contre Dijon*), la visite de l'exposition Toutankhamon et Les Fourberies de Scapin à la Comédie Française. Sur le plan de la procédure, cette année, nous avons connu pour la première fois la réception d'OQTF par des résidents du Cada, dont une à la suite d'une demande de titre de séjour et une pour une personne originaire d'un pays d'origine sûr rejetée à l'Ofpra. Cela nous a permis d'actualiser et d'affiner nos connaissances.

Exemple d'un parcours d'intégration

Arrivé au Cada à 57 ans, monsieur A. aurait pu rencontrer des difficultés dans son intégration par l'emploi. Cependant, sentant vite l'ennui dans une procédure de demande d'asile longue, il a demandé à faire du bénévolat. Nous l'avons mis en contact avec l'association Asterya qui lui a trouvé du bénévolat auprès des Petits Frères des Pauvres et de La Sauge. Son implication à La Sauge lui a permis d'obtenir une formation en maraichage ainsi qu'un emploi avant même d'obtenir le statut de réfugié. Après avoir obtenu le statut, monsieur A. a été embauché en tant qu'agent des espaces verts pour la mairie de Clamart. Il a ensuite obtenu une place en résidence sociale où il va pouvoir vivre en attendant d'obtenir un logement social et faire venir sa famille.





CADA DE LA COURNEUVE

Centre d'accueil pour demandeurs d'asile - 65 avenue Jean Mermoz - 93120 LA COURNEUVE

Le Cada accueille, héberge et domicilie les demandeurs d'asile orientés par l'Ofii pendant la procédure d'asile. Les personnes y sont accompagnées dans leurs démarches administratives, juridiques et sociales. Pour réaliser ces missions, l'équipe développe des partenariats avec les collectivités territoriales et le tissu associatif local. Enfin, le Cada prépare à l'intégration par l'emploi et le logement les usagers qui ont reçu une protection internationale.

Date d'ouverture : **décembre 2001**

Capacité au 31/12/2019 : **176 places**

Le dispositif est implanté sur **1 département** et **1 commune**.

Nombre de logements gérés : **37 et collectif de 90 places**

Public accueilli

Répartition des adultes par genre



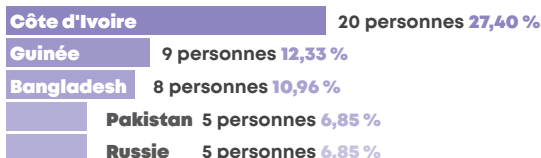
Composition familiale des ménages



dont familles mono-parentales : 21,43 %

Pays d'origine des personnes entrées en 2019

73 personnes accueillies en 2019



Activités du Cada

Nombre de personnes entrées en 2019 : **73, 33 ménages**

Nombre de personnes sorties en 2019 : **129, 57 ménages**

Durée moyenne d'accompagnement des personnes sorties : **493 jours**

Taux moyen d'occupation : **91,28 %**

Nombre de personnes accompagnées pour l'affiliation à l'Assurance maladie : **29 personnes**

Nombre de personnes aidées pour la procédure devant l'Ofpra : **72 personnes**

Nombre de personnes aidées dans leurs démarches auprès de la CNDA : **84 personnes**

Taux de reconnaissance global (Ofpra et CNDA) en 2019 : **33,73 %**

Autonomisation et insertion des BPI

Nombre de bénéficiaires d'une protection internationale hébergés **85 personnes, soit 51 ménages**

Durée moyenne de séjour à compter de l'obtention d'une protection internationale (au 31/12/2019) : **6,68 mois**

Insertion par le logement en 2019

59 personnes, soit 26 ménages, sont sorties du dispositif. 1 ménage (6 personnes) a accédé à un logement perenne. 10 ménages (30 personnes) ont été orientés vers un CPH.

Insertion par l'emploi et la formation

21,17 % des BPI étaient en emploi à leur sortie du Cada. 5,8 % des BPI étaient en formation à leur sortie du Cada.

Événements 2019

L'année 2019 a été marquée par le déménagement du Cada de Stains à La Courneuve. Des événements ont été proposés par le Cada comme la fête de nouvel an, la journée de la femme, Citizen Day avec la Fondation L'Oréal et bien d'autres. Des ateliers sur l'insertion (*CAF, emploi, impôts*), sur l'hygiène et les abus sexuels (*en partenariat avec le CMS de Stains*) et sur les addictions (*avec l'école Louise Couvé*), ainsi que des groupes de parole et des ateliers de conversation pratique ont été organisés au sein du Cada. Une permanence de suivi psychologique et des ateliers pédagogiques sur la prononciation avec l'EPSS de Cergy ont été l'occasion de développer d'autres partenariats.

La parole à...

« Je m'appelle M. P., je viens de RDC et je suis arrivée en France en 2016. Ma fille et moi sommes entrées au Cada en février 2017. Pendant la procédure d'asile j'ai voulu perfectionner mon français et me renseigner sur des possibilités de formation (je suis formée en gestion commerciale et j'ai fait un stage à la Banque Internationale d'Afrique au service comptabilité). Je savais qu'il serait compliqué de trouver un emploi en comptabilité en France, donc avec mon référent nous avons cherché d'autres possibilités, j'étais intéressée par le métier de l'aide à la personne. Après l'obtention de mon statut j'ai contacté l'Ofpra de Stains et je me suis inscrite en formation d'auxiliaire de vie d'une durée de 4 mois. Grâce au partenariat du Cada avec l'Ehpad maison de la Vallée des Fleurs, j'ai pu y faire mon stage et depuis j'y suis embauchée en CDI. »





CADA DE SAINT-DENIS

Centre d'accueil pour demandeurs d'asile - 1 rue Édouard Vaillant - 93200 SAINT-DENIS

Le Cada accueille, héberge et domicilie les demandeurs d'asile orientés par l'Ofii pendant la procédure d'asile. Les personnes y sont accompagnées dans leurs démarches administratives, juridiques et sociales. Pour réaliser ces missions, l'équipe développe des partenariats avec les collectivités territoriales et le tissu associatif local. Enfin, le Cada prépare à l'intégration par l'emploi et le logement les usagers qui ont reçu une protection internationale.

Date d'ouverture : **décembre 2003**

Capacité au 31/12/2019 : **120 places**

Le dispositif est implanté sur **1 département** et **1 commune**.

Nombre de logements gérés : **24 dans le parc privé**

Public accueilli

Répartition des adultes par genre

54,3 % Femmes  45,7 % Hommes 

Composition familiale des ménages

42 % Familles  58 % Isolés  53,8 % - de 25 ans 

dont 8,77 % de 18 à 25 ans

Pays d'origine des personnes entrées en 2019

86 personnes accueillies en 2019

Côte d'Ivoire	17 personnes 19,77 %
Mali	9 personnes 10,47 %
Bangladesh	9 personnes 10,47 %
Pakistan	9 personnes 10,47 %
Syrie	9 personnes 10,47 %

Activités du Cada

Nombre de personnes entrées en 2019 : **86, soit 34 ménages**

Nombre de personnes sorties en 2019 : **71, soit 32 ménages**

Durée moyenne d'accompagnement des personnes sorties : **399 jours, soit 13 mois**

Taux moyen d'occupation : **91,55 %**

Nombre de personnes accompagnées pour des démarches liées à l'Assurance maladie : **49**

Nombre de personnes aidées pour la procédure devant l'Ofpra : **135**

Nombre de personnes aidées dans leurs démarches auprès de la CNDA : **66**

Taux de reconnaissance global (Ofpra et CNDA) en 2019 : **80 %**

Autonomisation et insertion des BPI

Nombre de bénéficiaires d'une protection internationale hébergés **36 personnes, soit 20 ménages**

Durée moyenne de séjour à compter de l'obtention d'une protection internationale (au 31/12/2019) : **7 mois**

Insertion par le logement en 2019

33 personnes, soit 14 ménages, sont sorties du dispositif.
6 ménages ont été orientés vers un hébergements en CPH.

Insertion par l'emploi et la formation

12 % des BPI étaient en emploi à leur sortie du Cada.

Événements 2019

En 2019, l'équipe du Cada a mis en place des ateliers autour de la nutrition pour les adultes et les enfants avec l'association Terre des hommes et la Compagnie Double Z autour du spectacle « Le trésor de la marmite ». Avec la collaboration d'une socio-esthéticienne, des ateliers coaching ont été réalisés pour les hommes, autour du bien être pour les femmes et un groupe d'adolescentes, l'apprentissage du massage pour les mères avec bébé. L'équipe a accompagné les usagers à la journée internationale du droit des femmes (*colloque, programmation de films*), complétés par des ateliers au Cada accès sur les différentes formes de violence. Le Cada a monté un stand d'information à la Journée des associations afin de sensibiliser le public et rencontrer des partenaires.



HUDA DE SAINT-DENIS

Hébergement d'urgence pour demandeurs d'asile - 1 rue Édouard Vaillant - 93200 SAINT-DENIS

L'Huda est un dispositif de mise à l'abri des demandeurs d'asile isolés ou en familles, identifiés comme particulièrement vulnérables et à la rue. Il accueille des personnes en procédure normale, accélérée ou Dublin. Il propose un hébergement et un accompagnement social et administratif jusqu'à une orientation en Cada ou jusqu'à la fin de la procédure d'asile.

Date d'ouverture : **janvier 2005**

Capacité au 31/12/2019 : **27 places dans 10 logements**

Public accueilli

Répartition des adultes par genre



Composition familiale des ménages



Procédures normales : **40**

Procédures accélérées : **12**

Procédures Dublin : **65**

Pays d'origine des personnes entrées en 2019

Nombre de personnes accueillies en 2019 : **65**

Côte d'Ivoire	11 personnes 17 %
Mali	9 personnes 14 %
Guinée	8 personnes 12 %
Somalie	8 personnes 12 %
Érythrée	5 personnes 8 %

Activités du dispositif

Nombre de personnes entrées en 2019 : **44, soit 32 ménages**

Nombre de personnes sorties en 2019 : **44, soit 29 ménages**

Durée moyenne d'accompagnement des personnes sorties : **254 jours**

Taux moyen d'occupation : **90,09 %**

Nombre de personnes accompagnées pour l'affiliation à l'Assurance maladie : **46 personnes**

Nombre de personnes aidées pour la constitution du dossier Ofpra : **58 personnes**

Nombre de personnes aidées dans les démarches auprès de la CNDA : **23 personnes**

Nombre de personnes acheminées vers un autre hébergement du DNA : **27 personnes**

Taux de reconnaissance global (Ofpra et CNDA) : **71 %**

Événements 2019

Les activités du Cada et de l'Huda de Saint-Denis à l'attention des usagers sont mutualisées. En 2019, l'équipe a mis en place des ateliers autour de la nutrition pour les adultes et enfants avec l'association Terre des hommes et la Compagnie Double Z. Avec la collaboration d'une socio-esthéticienne, des ateliers coaching ont été réalisés pour les hommes, autour du bien être pour les femmes et un groupe d'adolescentes et de l'apprentissage du massage pour les mères avec bébé. L'équipe a accompagné les usagers à la journée internationale du droit des femmes (colloque, programmation de films), complétés par des ateliers au Cada accès sur les différentes formes de violence. Le Cada a monté un stand d'information à la journée des associations afin de sensibiliser le public et rencontrer des partenaires.

Exemple d'un parcours d'intégration

Madame J. placée en procédure Dublin au Guda de la Préfecture de Police de Paris a été notifiée d'un arrêté de transfert vers l'Italie. Agée et vulnérable, elle a des problèmes d'autonomie et pour se déplacer. Le tribunal administratif de Paris a enjoint la Préfecture de procéder à l'enregistrement de la demande d'asile en procédure normale. Ayant changé d'adresse, la Préfecture du 93 était habilitée, or celle-ci a refusé de lui remettre son récépissé et dossier Ofpra. Madame s'est successivement rendue à la Préfecture de Clignancourt - la Cité - Clignancourt. Les deux préfectures se rejetaient la responsabilité. La prise de contact avec la responsable de la section accueil des demandeurs d'asile a permis d'enregistrer la demande d'asile dans le 93, soit plus d'un mois et demi après la décision du tribunal administratif.





FAAR SAS DE DRANCY - FRANCE ACCUEIL ACCOMPAGNEMENT RÉINSTALLÉS

232 avenue Henri Barbusse - 93700 DRANCY

Dispositif intégré d'hébergement de transition, d'accès au logement par le biais de l'intermédiation locative (baux glissants) et d'accompagnement vers l'inclusion et l'intégration de bénéficiaires du programme humanitaire au titre de la réinstallation (Action 1), transformé, de façon progressive, courant 2019, en centre de transit dédié à la réinstallation humanitaire (Action 2).

Date de création : **01/03/2018** (Conventionnement pluriannuel 2018/2019)

Financement : **Fonds asile migration intégration** (Fami) **ministère de l'Intérieur"**

Objectif cible d'accueil : **67 personnes** (action 1)

40 places avec entrées/sorties permanente en centre de transit (Action 2)

Public accueilli

Répartition des adultes par genre

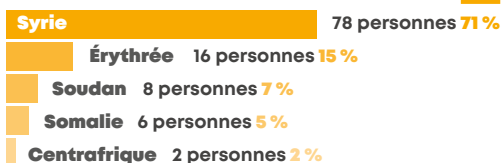


Composition familiale des ménages



Pays d'origine des personnes entrées en 2019

Nombre de personnes accueillies en 2019 : **110**



Activités du dispositif

Nombre de personnes prises en charge en 2019 au titre de l'Action 1 (hébergement/intermédiation locative) : **67, soit 13 ménages**

Modalités de sorties en intermédiation locative (Action 1) :

L'ensemble des ménages a eu accès à un logement pérenne via l'intermédiation locative soit en Île-de France, soit dans le cadre d'un transfert en région piloté par le projet européen Faar.

Durée moyenne d'accompagnement des personnes sorties (action 1) : **15 mois**

Nombre de personnes prises en charge en 2019 au titre de l'Action 2 (Centre de transit) : **110, soit 39 ménages**

Durée moyenne de prise en charge des personnes en transit (Action 2) : **2,6 mois**

Événements 2019

L'équipe du projet Faar SAS Drancy a dû se mobiliser afin de rechercher des solutions aux ménages bénéficiaires de l'action 1 (*accueil et relogement en Île-de-France*) à la suite du veto prononcé par le préfet de région pour la poursuite de cette action en Île-de-France, et avant sa transformation en centre de transit temporaire jusqu'au 31 décembre 2020.

Exemple d'un parcours d'intégration

Madame M. de nationalité syrienne est arrivée en France le 27 septembre 2018 avec ses trois enfants. Elle ne parlait pas un mot de français. Étant handicapée elle devait se déplacer avec un fauteuil roulant. Une place en centre de rééducation lui a été trouvée. Puis des démarches ont été effectuées pour qu'elle puisse obtenir un fauteuil roulant électrique. Les 3 enfants ont tous suivi la formation Ofii afin d'apprendre le français. La famille est partie à Rouen où l'un des enfants a trouvé du travail dans le bâtiment. Les autres enfants sont suivis par la mission locale pour continuer à apprendre le français. Après peu de temps en France, la famille se débrouille dans toutes ses démarches même en parlant peu le français.



CADA DE CRÉTEIL

Centre d'accueil pour demandeurs d'asile - 112-120 chemin Vert des Mèches 94000 CRÉTEIL

Le Cada accueille, héberge et domicilie les demandeurs d'asile orientés par l'Ofii pendant la procédure d'asile. Les personnes y sont accompagnées dans leurs démarches administratives, juridiques et sociales. Pour réaliser ces missions, l'équipe développe des partenariats avec les collectivités territoriales et le tissu associatif local. Enfin, le Cada prépare à l'intégration par l'emploi et le logement les usagers qui ont reçu une protection internationale.

Date d'ouverture : 1^{er} octobre 1991

Capacité au 31/12/2019 : 200 places

Le dispositif est implanté sur 1 département et 1 commune.

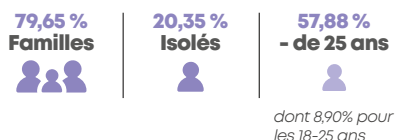
Nombre de logements gérés : 3

Public accueilli

Répartition des adultes par genre



Composition familiale des ménages



Pays d'origine des personnes entrées en 2019

96 personnes accueillies en 2019

Mali	16 personnes	16,67 %
Chine	12 personnes	12,50 %
Guinée	10 personnes	10,42 %
Côte d'Ivoire	9 personnes	9,38 %
RDC	9 personnes	9,38 %

Activités du Cada

Nombre de personnes entrées en 2019 : 96, soit 32 ménages

Nombre de personnes sorties en 2019 : 98, soit 39 ménages

Durée moyenne d'accompagnement des personnes sorties : 18 mois

Taux moyen d'occupation : 92,61 %

Nombre de personnes accompagnées pour des démarches liées à l'Assurance maladie : 41 personnes

Taux de reconnaissance global (Ofpra et CNDA) en 2019 : 56,16 %

Autonomisation et insertion des BPI

Nombre de bénéficiaires d'une protection internationale hébergés 77 personnes, soit 20 ménages

Durée moyenne de séjour à compter de l'obtention d'une protection internationale (au 31/12/2019) : 6 mois

Insertion par le logement en 2019

42 personnes, soit 23 ménages, sont sorties du dispositif en 2019.

20 % des ménages ont eu accès à un logement pérenne.

51,7 % des ménages ont été orientés vers les CPH.

15 % des ménages sont sortis dans le cadre de la mobilité géographique.

Insertion par l'emploi et la formation

16,6 % des BPI étaient en emploi à leur sortie du Cada.

2,3 % des BPI étaient en formation.

Événements 2019

Le Cada a travaillé sur deux axes durant l'année 2019 : l'ouverture sur l'extérieur et l'amélioration de l'accompagnement des résidents. Ainsi, des journées d'actions auprès des collègues, du département, des associations de proximité ont permis d'être mieux identifié et d'impliquer les personnes hébergées dans la vie locale. Ces actions ont aussi permis d'améliorer et de diversifier les réponses aux différents projets individualisés. Des rendez-vous réguliers dans des « instances » créées de concert, ont permis d'asseoir les partenariats avec les administrations et les partenaires institutionnels locaux.

Exemple d'un parcours d'intégration

Madame et ses 3 enfants ont été accueillis en janvier 2018. Mère isolée, enceinte, un accompagnement à la parentalité, à la scolarisation des enfants et un soutien à la garde d'enfants ont été mis en place et ont mobilisé de nombreux partenaires. Madame a pu ainsi participer aux ateliers collectifs et d'autonomisation et être disponible pour la procédure d'asile. Francophone, elle a suivi des cours orientés sur l'écrit et la connaissance des codes et des administrations en France. À l'obtention du statut, le travail s'est orienté sur l'insertion par le logement et l'emploi. Elle a pu élaborer un projet cohérent et la famille s'est installée dans l'Orne avec l'appui de la Dihal.





CENTRE DE TRANSIT DE CRÉTEIL

Centre d'accueil pour demandeurs d'asile - 112 Chemin Vert des Mèches 94000 CRÉTEIL

Le Centre de transit accueille (aéroport), héberge et domicilie les demandeurs d'asile et bénéficiaires d'une protection internationale orientés par la DGEF via l'Ofii ou le GIP HIS. Le centre prend en charge des personnes se trouvant dans des programmes d'accueils différents (VISA D, programmes de réinstallation...)

Les personnes y sont accompagnées dans leurs démarches administratives, juridiques et sociales dans l'attente d'une orientation en Cada ou dans un logement pérenne. Une équipe médicale, composée d'un médecin et d'une infirmière, assure le suivi médical des résidents au sein du centre.

Pour réaliser ces missions, l'équipe développe des partenariats avec les collectivités territoriales et le tissu associatif local.

Date d'ouverture : **octobre 1991**

Capacité au 31/12/2019 : **80 places en collectif**

Le dispositif est implanté sur **1 département** et **1 commune**.

Public accueilli

Répartition des adultes par genre

47,8 % femmes | 52,2 % hommes



Composition familiale des ménages

62,41 % Famille | 37,59 % Isolés | 58,63 % - de 25 ans



dont 12,83 % de 18-25 ans

Pays d'origine des personnes entrées en 2019

390 personnes accueillies en 2019

Syrie	276 personnes	70,77 %
Soudan	20 personnes	5,13 %
Érythrée	14 personnes	3,59 %
Somalie	12 personnes	3,08 %
Égypte	10 personnes	2,56 %

Activités du centre

Nombre de personnes entrées en 2019 : **390, soit 125 ménages**

Nombre de personnes sorties en 2019 : **408, soit 120 ménages**

Durée moyenne d'accompagnement des personnes sorties : **1,9 mois**

Taux moyen d'occupation : **78,92 %**

Nombre de personnes accompagnées pour des démarches liées à l'Assurance maladie : **48 personnes (première demande)**

Programme européen de réinstallation humanitaire : **154 personnes, soit 31 ménages**

VISA D : **173 personnes, soit 59 ménages**

Accord cadre HCR programme de réinstallation permanente : **48 personnes, soit 13 ménages**

Admission exceptionnelle au séjour : **10 personnes, soit 4 ménages**

Relocalisation : **5 personnes, soit 2 ménages**

154 personnes en réinstallation humanitaire, soit **31 ménages** ont intégré un logement pérenne

Événements 2019

En 2019, une nouvelle équipe médicale a été accueillie au centre de transit : un médecin et une infirmière. Par ailleurs, le centre a reçu la visite de l'organisation internationale pour les migrations et le GIP HIS. Ce fut l'occasion d'échanger autour des programmes de réinstallation.

Plusieurs partenariats ont été mis en place avec :

- le centre régional d'information et de prévention du sida et pour la santé des jeunes (CRIPS) Île-de-France pour l'animation d'ateliers de prévention ;
- l'Institut de formation en soins infirmiers de Villejuif pour permettre à des étudiants d'accomplir leur service sanitaire au centre (animation d'ateliers de prévention santé publique) ;
- le réseau social dentaire du 94 qui a organisé des ateliers de sensibilisation à la santé bucco-dentaire et des séances de dépistage sur place.

Plusieurs animations ont eu lieu à l'occasion de la Journée mondiale des réfugiés : un buffet autour de la cuisine du monde, des stands de jeux pour les enfants ou encore de la musique.

La fête de Noël a été organisée au centre Miguel Angel Estrella.



CPH DE CRÉTEIL

Centre provisoire d'hébergement - 112-120 Chemin Vert des Mèches - 94000 CRÉTEIL

Accueil, hébergement et accompagnement global vers l'autonomie de bénéficiaires d'une protection internationale

Date d'ouverture : **février 1998**

Capacité au 31/12/2019 : **129 places**

Le dispositif est implanté sur **1 département** et **3 communes**.

Nombre de logements gérés : **35 logements, mobilisés à 71 % dans le parc social et 29 % dans le parc privé.**

Public accueilli

Répartition des adultes par genre

60,2 % Femmes  **39,8 % Hommes** 

Composition familiale des ménages

100 % Familles 

Pays d'origine des personnes entrées en 2019

Nombre de personnes accueillies en 2019 : **199**

Soudan	26 personnes 13 %
Chine	22 personnes 11 %
Guinée	19 personnes 9,5 %
Bangladesh	17 personnes 8,5 %
Côte d'Ivoire	17 personnes 8,5 %

Activités du CPH

Nombre de personnes entrées en 2019 : **84, soit 26 ménages**

Nombre de personnes sorties en 2019 : **67**

Durée moyenne d'accompagnement des personnes sorties : **16,2 mois**

Taux moyen d'occupation : **90,95 %**

Taux d'accès à l'emploi (pers sorties) : **62,5 % des adultes étaient en emploi à leur sortie du CPH.**

Taux d'insertion par l'accès au logement pérenne (pers sorties) : **95 % des ménages ont accédé à un logement pérenne.**

Mobilité géographique : **3 ménages / 16 % des ménages sont sortis du centre dans le cadre de la mobilité géographique.**

Nombre de parrainages citoyens : **4 Duos de demain ont été mis en palce en 2019.**

Événements 2019

L'année 2019 a été marquée par une volonté locale d'agir pour l'intégration des réfugiés. Ainsi, le CPH a participé au comité de pilotage mis en place par le Secrétaire général de la préfecture du Val-de-Marne sur l'intégration des réfugiés. De nombreuses rencontres ont permis de développer un partenariat local avec les acteurs socio-économiques du secteur.

Avec la Fondation Face, le CPH a également mis en place l'action entre voix (10 duos réfugiés/Salariés adhérents de Face)

La parole à...

Madame GT. 35 ans, originaire de Chine et ayant une maîtrise parfaite de plusieurs langues, exerçait en tant que vendeuse en magasin de prêt à porter de luxe dans son pays d'origine. Madame ne parlait pas du tout français à son arrivée au CPH. Mme a tout d'abord suivi une formation linguistique à visée professionnelle ou elle a pu effectuer un stage en tant que vendeuse. Très motivée par l'apprentissage de la langue, elle a rapidement progressé en français.

Suite à sa formation, elle a signé un CDI chez Zara où elle travaille en tant que vendeuse à Paris sur l'avenue des Champs Élysées. Elle a été relogée à Vitry-sur-Seine.

HUDA DE CRÉTEIL

Hébergement d'urgence pour demandeurs d'asile - 24 rue Viet - 94000 CRÉTEIL

L'Huda est un dispositif de mise à l'abri des demandeurs d'asile isolés ou en familles, identifiés comme particulièrement vulnérables et à la rue. Il accueille des personnes en procédure normale, accélérée ou Dublin. Il propose un hébergement et un accompagnement social et administratif jusqu'à une orientation en Cada ou jusqu'à la fin de la procédure d'asile.

Date d'ouverture : **2005**
Capacité au 31/12/2019 : **238**

Public accueilli

Répartition des adultes par genre



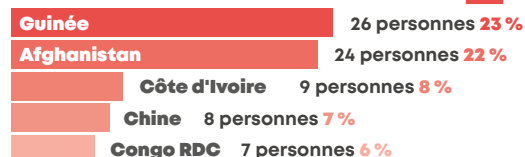
Composition familiale des ménages



Procédures normales : **46 %**
Procédures accélérées : **5 %**
Procédures Dublin : **37 %**

Pays d'origine des personnes entrées en 2019

Nombre de personnes accueillies en 2019 : **112**



Activités du dispositif

Nombre de personnes entrées en 2019 : **112**
Nombre de personnes sorties en 2019 : **167**
Durée moyenne d'accompagnement des personnes sorties : **16 mois**
Taux moyen d'occupation : **80 %**
Nombre de personnes accompagnées pour l'affiliation à l'Assurance maladie : **18**
Nombre de personnes aidées pour la constitution du dossier Ofpra : **36**
Nombre de personnes aidées dans les démarches auprès de la CNDA : **124**
Nombre de personnes acheminées vers un autre hébergement du DNA : **14**
Nombre de BPI suivis au 31/12/2019 : **35**

Événements 2019

En 2019, la difficulté majeure a été le manque d'orientation vers notre dispositif. Alors que la situation de l'hébergement des demandeurs d'asile est extrêmement tendue, des places sont restées vacantes, parfois pendant plusieurs semaines. L'autre point marquant a été l'orientation vers notre dispositif de personnes provenant d'autres départements d'Île-de-France alors qu'auparavant, nous hébergions uniquement des personnes en provenance du Val-de-Marne pour lesquelles la Spada de Créteil avait déjà procédé à l'ouverture des droits. Ce n'était plus le cas en 2019 et le suivi en a été légèrement modifié.



SPADA DE CRÉTEIL

Structure de premier accueil des demandeurs d'asile - 24 rue Viet - 94000 CRÉTEIL

La Spada pré-enregistre les demandeurs d'asile primo-arrivants (DA) auprès de la Préfecture, domicilie administrativement les demandeurs d'asile orientés par l'Ofii et assure un service de gestion de leur courrier depuis leur arrivée jusqu'à leur entrée en hébergement ou jusqu'à la fin de la procédure. Elle délivre, par ailleurs, une information et un accompagnement sur la procédure d'asile, facilite l'accès aux droits sociaux et oriente vers les services de santé, d'aide alimentaire et d'hébergement d'urgence de droit commun.

Depuis le 1^{er} janvier 2019, elle accompagne les BPI domiciliés jusqu'à 6 mois après l'obtention de la protection internationale.

Date d'ouverture : 2004

Public accueilli

Nombre de personnes suivies au 31/12/2019 (file active) :

9 179

Répartition des adultes par genre



Composition familiale des ménages



Répartition par procédure des nouveaux domiciliés

Procédures normales : **59 %**

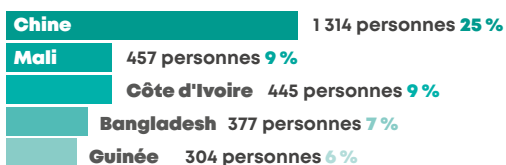
Procédures accélérées : **11 %**

Procédures Dublin : **28 %**

Demandes de réexamen : **2 %**

Pays d'origine des personnes entrées en 2019

Nombre de personnes accueillies en 2019 : **5 164**



Activités de la Spada

Nombre de personnes pré-enregistrées pour le guichet unique en 2019 : **5 605**

Nombre de nouvelles domiciliations réalisées en 2019 : **5 164**

Nombre de personnes accompagnées pour l'affiliation à l'Assurance maladie : **5 646**

Nombre de personnes aidées pour la constitution du dossier Ofpra : **2 828**

Nombre de personnes aidées dans les démarches auprès de la CNDA : **471**

Nombre de personnes acheminées vers un hébergement du DNA : **272**

Nombre de BPI suivis au 31/12/2019 : **86**

Événements 2019

L'année 2019 a eu pour enjeu principal la mise en œuvre de la nouvelle prestation dédiée à l'accompagnement des bénéficiaires d'une protection internationale. Cette nouvelle prestation a permis de nous tourner vers de nouveaux partenaires et de mettre en place de nouveaux modes d'accompagnement. Elle nous a aussi permis de professionnaliser notre accompagnement pour un nouveau public et à ce nouveau public d'être mieux orienté dans leurs démarches d'insertion.



SERVICE D'ÉVALUATION ET DE MISE À L'ABRI POUR MIE DE CRÉTEIL

6 rue Albert Einstein - 94000 CRÉTEIL

Le service d'évaluation et de mise à l'abri réalise une évaluation de la minorité et de l'isolement des jeunes isolés étrangers et assure leur hébergement pendant l'évaluation.

Date d'ouverture : **novembre 2013**

Capacité au 31/12/2019 : **28 places**

Public accueilli

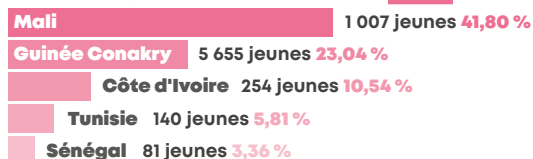
Répartition des jeunes par genre



Moyenne d'âge d'admission des jeunes : **15 ans et 6 mois**

Pays d'origine des jeunes entrés en 2019

Nombre de jeunes évalués en 2019 : **2 409**



Activités de l'établissement en 2019

Nombre de jeunes mis à l'abri : **2 598**

Durée moyenne de mise à l'abri des jeunes sortis : **8 jours**

Nombre d'évaluations sociales réalisées : **2 409**

Événements 2019

L'année 2019 a été marquée par une baisse des arrivées sur le Service d'évaluation. L'équipe a ainsi pu mettre en place des ateliers occupationnels pour les jeunes mis à l'abri sur le dispositif hôtelier ainsi que plusieurs sorties qui n'avaient pas été envisageables jusqu'à présent avec notamment France Parrainage et la participation à un tournoi de football pour fêter la Journée mondiale des réfugiés au CADA de Melun. De même, un parcours des droits a été organisé pour célébrer les 30 ans de la Convention internationale des droits de l'enfant.



MAISON D'ACCUEIL ET D'ACCOMPAGNEMENT VERS L'AUTONOMIE POUR MIE "STEPHANE HESSEL" DE BOISSY-SAINT-LÉGER

23 Boulevard de la Gare 94470 BOISSY-SAINT-LÉGER

Le dispositif a pour mission la prise en charge pérenne des mineurs isolés étrangers orientés et placés par l'Aide sociale à l'enfance, à travers un hébergement et un suivi socio-éducatif.

Date d'ouverture : **juin 1999**

Capacité au 31/12/2019 : **56 places**

Public accueilli

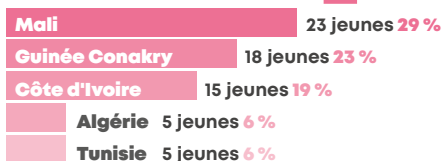
Répartition des jeunes par genre



Moyenne d'âge d'admission des jeunes : **15,3 ans**

Pays d'origine des jeunes entrés en 2019

Nombre de jeunes accueillis : **79**



Activités de l'établissement en 2019

Nombre de nouvelles admissions : **27**

Nombre de jeunes suivis en 2019 : **79**

Durée moyenne de prise en charge des jeunes sortis : **14 mois**

Scolarité et formation professionnelle

28 % des jeunes ont bénéficié de la **classe interne**.

65 % des jeunes ont été scolarisés auprès de l'**Éducation nationale**.

18 jeunes ont signé un **contrat d'apprentissage**.

37 % des jeunes ont accédé à la **formation professionnelle**.

Situation des jeunes à leur sortie

100 % des jeunes ont signé un **contrat jeune majeur**.

30 % des jeunes ont obtenu (ou sont en attente) un **titre de séjour**.

48 % des jeunes sont scolarisés à l'**Éducation nationale**.

22 % des jeunes ont un **contrat de travail** ou **d'apprentissage**.

Événements 2019

L'année 2019 a été marquée par le projet « Sens Critique » avec Civic Fabre. Cet événement avait pour objectif de développer les capacités de cinéaste des jeunes et d'éveiller leur sens critique, en les laissant apporter eux-mêmes les sujets. Ces derniers ont scénarisé, filmé et joué des courts-métrages autour du harcèlement, l'amitié et l'intégration. À l'issue du projet, une présentation a été organisée au siège de Facebook France. Au cours de ce moment de partage et de convivialité, les participants, l'équipe éducative, l'équipe de tournage mais aussi la direction du centre ont pu visualiser les courts métrages autour d'un buffet en présence du Directeur général de France terre d'asile, Pierre Henry. En outre, au cours de cette année 2019, les jeunes ont pu profiter d'un séjour d'hiver à Lyon et à Bourges, de sorties cinéma, d'une excursion à la patinoire de Paris ou encore d'une visite au Zoo.



MAISON D'ACCUEIL ET D'ACCOMPAGNEMENT POUR MIE "MIGUEL ANGEL ESTRELLA" DE CRÉTEIL

112-120 Chemin Vert des Mèches - 94000 CRÉTEIL

Le dispositif a pour mission la prise en charge pérenne des mineurs isolés étrangers orientés et placés par l'Aide sociale à l'enfance, à travers un hébergement et un suivi socio-éducatif.

Date d'ouverture : **octobre 2012**

Extension au cours de l'année : **20 places**

Capacité au 31/12/2019 : **40 places**

Public accueilli

Répartition des jeunes par genre

100 %
Garçons

Moyenne d'âge d'admission des jeunes : **17,3 ans**

Pays d'origine des jeunes accueillis en 2019

Nombre de jeunes accueillis : **45**

Mali 21 jeunes **47 %**

Afghanistan 6 jeunes **13 %**

Guinée 3 jeunes **7 %**

Algérie 2 jeunes **4 %**

Côte d'Ivoire 2 jeunes **4 %**

Activités de l'établissement en 2019

Nombre de nouvelles admissions : **25**

Nombre de jeunes suivis en 2019 : **45**

Durée moyenne de prise en charge des jeunes sortis : **25 mois**

Scolarité et formation professionnelle

29 % des jeunes ont bénéficié de la **classe interne**.

47 % des jeunes ont été scolarisés auprès de l'**Éducation nationale**.

9 jeunes ont signé un **contrat d'apprentissage**.

45 % des jeunes ont accédé à la **formation professionnelle**.

Situation des jeunes à leur sortie

75 % des jeunes ont signé un **contrat jeune majeur**.

100 % des jeunes ont obtenu (ou sont en attente) un **titre de séjour**.

88 % des jeunes ont un **contrat de travail** ou **d'apprentissage**.

Événements 2019

En 2019, la maison Estrella a obtenu une extension de 20 places. Cela a permis de diviser le temps de prise en charge : un an au foyer et un an dans un appartement en studio en foyer de jeune travailleur. Un partenariat avec l'ALJT de Créteil a été créé afin d'étendre les capacités d'accueil du foyer. Les jeunes ont eu l'opportunité de bénéficier d'ateliers de danse-thérapie et également de partir à Biarritz pour le séjour d'été. Un projet atelier radio a été amorcé. Les jeunes ont également bénéficié de la formation « Les gestes qui sauvent » de l'association Les Transmetteurs. Un petit-déjeuner partenaires a été organisé pour la première fois en 2019. Ce fût une belle opportunité de montrer aux employeurs, bénévoles et acteurs de la ville dans quel lieu évoluaient les jeunes. L'équipe a travaillé sur la rédaction du nouveau projet établissement en accord avec l'extension. Par ailleurs, des groupes de travail sur la bientraitance ont été mis en place.

La parole à...

Le jeune M., originaire de Côte d'Ivoire :

« Je suis arrivé à la maison Estrella en août 2018. En juillet 2019, avec le foyer, nous sommes partis à Biarritz. On a fait plein de choses ! Nous sommes partis aux fêtes de Bayonne, c'était bien, il y avait du monde. Au début on a eu du mal à rentrer dans la fête, mais à la fin c'était bien. C'était un bon moment. On a fait de l'accrobranche, c'était ma première fois. J'en avais entendu parler mais je ne connaissais pas du tout. Mais c'était bien ! »

Le jeune S., originaire du Mali :

« Avec la classe, nous sommes allés au Musée d'histoire naturelle. Nous avons vu beaucoup d'animaux avec des lions, des léopards, des éléphants... C'est la partie "Savane africaine" que j'ai préférée ! »

CADA DE SARCELLES

Centre d'accueil pour demandeurs d'asile

6 boulevard Maurice Ravel Centre commercial n°2 La Poste - 95200 SARCELLES

Le Cada accueille, héberge et domicilie les demandeurs d'asile orientés par l'Ofii pendant la procédure d'asile. Les personnes y sont accompagnées dans leurs démarches administratives, juridiques et sociales. Pour réaliser ces missions, l'équipe développe des partenariats avec les collectivités territoriales et le tissu associatif local. Enfin, le Cada prépare à l'intégration par l'emploi et le logement les usagers qui ont reçu une protection internationale.

Date d'ouverture : **septembre 2006**

Capacité au 31/12/2019 : **90 places**

Le dispositif est implanté sur **1 département** et **1 commune**.

Nombre de logements gérés : **17, dont 16 dans le parc social et 1 dans le parc privé**

Public accueilli

Répartition des adultes par genre



Composition familiale des ménages



dont 15,13 % de 18-25 ans

Pays d'origine des personnes entrées en 2019

70 personnes accueillies en 2019

RDC	14 personnes	20 %
Côte d'Ivoire	13 personnes	18,57 %
Guinée	13 personnes	18,57 %
Géorgie	5 personnes	7,14 %
Cameroun	5 personnes	7,14 %

Activités du Cada

Nombre de personnes entrées en 2019 : **70, soit 42 ménages**

Nombre de personnes sorties en 2019 : **63, soit 34 ménages**

Durée moyenne d'accompagnement des personnes sorties : **16,17 mois**

Taux moyen d'occupation : **95,46 %**

Nombre de personnes accompagnées pour des démarches liées à l'Assurance maladie : **12**

Nombre de personnes aidées pour la procédure devant l'Ofpra : **57**

Nombre de personnes aidées dans leurs démarches auprès de la CNDA : **60**

Taux de reconnaissance global (Ofpra et CNDA) en 2019 : **41,86 %**

Autonomisation et insertion des BPI

Nombre de bénéficiaires d'une protection internationale hébergés **41 personnes, soit 35 ménages**

Durée moyenne de séjour à compter de l'obtention d'une protection internationale (au 31/12/2019) : **8 mois**

Insertion par le logement en 2019

19 personnes, soit 15 ménages, sont sorties du dispositif en 2019.

6,6 % des ménages ont accédé à un logement pérenne.

33,33 % des ménages ont été orientés vers un logement temporaire.

Insertion par l'emploi et la formation

46,66 % des BPI étaient en emploi à leur sortie du Cada.

6,66 % des BPI étaient en formation à leur sortie du Cada.

Événements 2019

L'année a été marquée par la réalisation de l'évaluation externe du Cada de Sarcelles. Le centre a également signé une convention de partenariat avec Paris Bike Tour autour d'un projet vélo. Il s'agissait d'apprendre à faire du vélo à un groupe de femmes demandeuses d'asile. Les cours se sont déroulés à Sarcelles chaque semaine de septembre et novembre 2019. Toutes les femmes qui y ont participé savent désormais faire du vélo et se sont même vues offrir un vélo à fin du programme ! Il s'agit d'un très joli projet, facteur d'autonomisation et d'intégration pour les demandeuses d'asile et d'intégration. Toutes celles qui ont participé jusqu'au bout ont été ravies !

Exemple d'un parcours d'intégration

Madame C. est arrivée au Cada en 2018. À son arrivée, elle avait beaucoup de difficultés à vivre avec d'autres personnes dans le même appartement et à saisir l'accompagnement proposé et les enjeux de la demande d'asile. Nous avons travaillé avec elle, son projet personnalisé qui s'est articulé autour de l'accompagnement vers les soins, la demande d'asile et l'apprentissage du français. Désormais, Mme est réfugiée et parle couramment français. Elle a bénéficié du projet vélo, et arpente les rues de Sarcelles à bicyclette. Elle est un élément moteur de la cohésion dans l'appartement au sein duquel elle est hébergée et continue à participer avec assiduité aux cours de FLE. Elle débute son parcours d'intégration avec de sérieux atouts pour trouver un emploi et un logement.





LOGEMENT-RELAIS 95 - PROJET RELOREF

Centre commercial n°2 La Poste - 6 Bd Maurice Ravel - 95200 SARCELLES

Accueil, hébergement et accompagnement global vers l'autonomie de bénéficiaires d'une protection internationale

Date d'ouverture : **juin 2007**

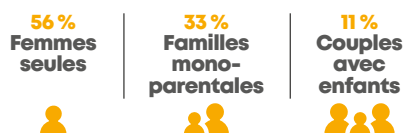
Capacité au 31/12/2019 : **14 places dans 2 logements - 6 mesures ASLL**

Public accueilli

Répartition des adultes par genre



Composition familiale des ménages



Pays d'origine des personnes entrées en 2019

Nombre de personnes accueillies en 2019 : **4**



Activités du dispositif

Nombre de personnes entrées en 2019 : **4, soit 3 ménages**

Nombre de personnes sorties en 2019 : **2, soit 2 ménages**

Durée moyenne d'accompagnement des personnes sorties : **11,83 mois**

Taux moyen d'occupation : **100 % des mesures ASLL** conventionnées ont été réalisées.

Taux d'accès à l'emploi (pers sorties) : **100 % des BPI** étaient en emploi à la sortie du dispositif.

Taux d'insertion par l'accès au logement pérenne (pers sorties) : **100 % des BPI** ont accédé à un logement pérenne.

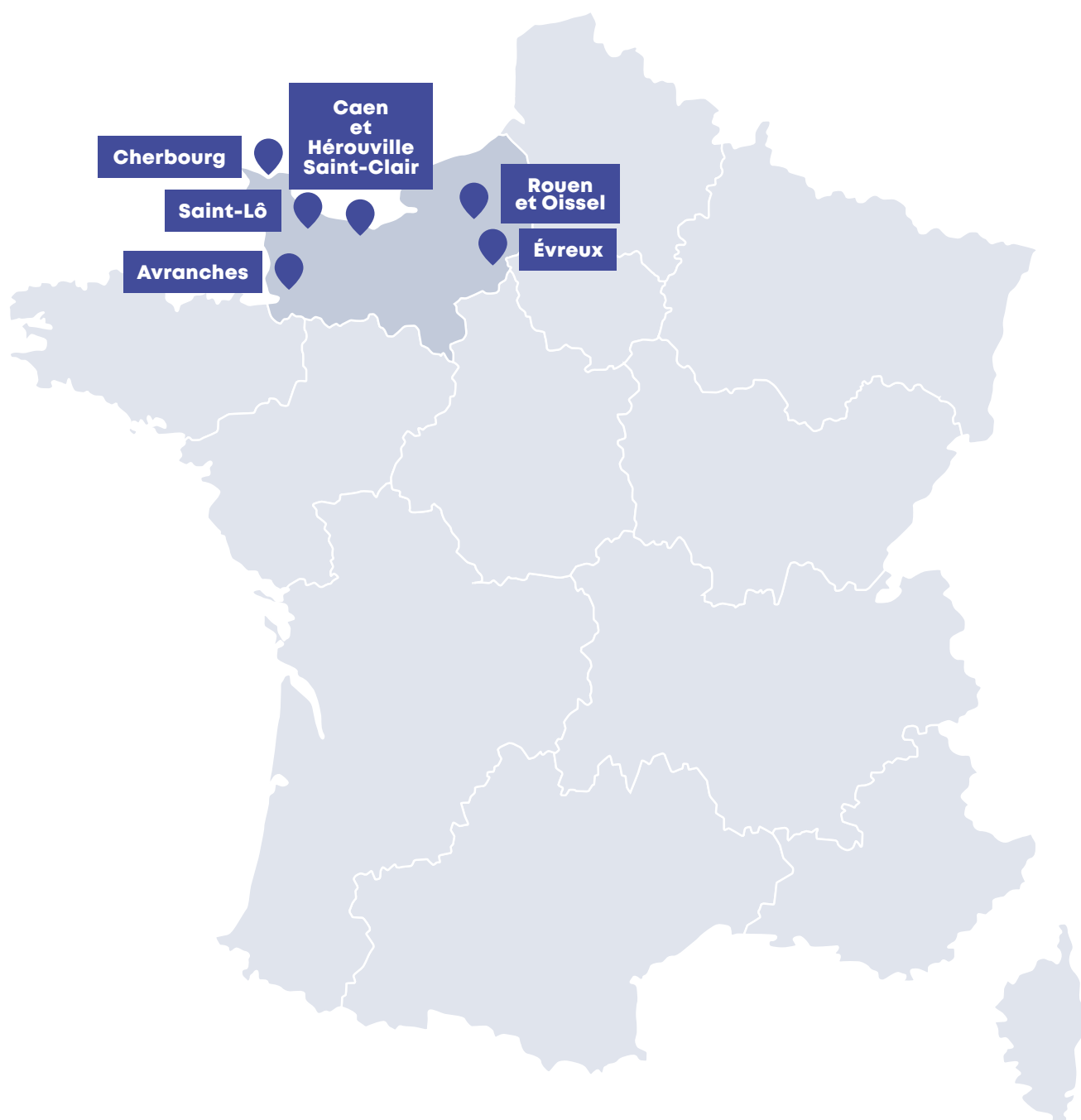
Événements 2019

En fin d'année nous avons commencé à travailler en lien avec l'association Acina avec laquelle nous avons signé une convention de partenariat. Cette association propose un accompagnement à l'insertion professionnelle renforcé, qui vient en complément de celui que nous proposons.

Exemple d'un parcours d'intégration

La famille S. est tibétaine. À son arrivée en 2018, le couple parlait peu français et avait une connaissance limitée du système administratif. L'un des axes d'accompagnement a été le travail. Dans leurs différentes expériences professionnelles, la famille a connu d'importantes difficultés par méconnaissance du système : Monsieur a trouvé un emploi à 400 km de sa famille. Madame suite à un arrêt maladie n'était pas retournée au travail pensant qu'elle l'avait perdu. Ils ont parfois travaillé sans contrat ou signé des démissions forcées. Au fil de l'accompagnement, elle a su mieux appréhender le droit du travail (*contrat, droit du salarié, syndicat...*). Elle a désormais acquis les connaissances indispensables et est plus autonome dans ses démarches. La stabilisation de leur situation professionnelle leur a permis d'accéder au logement autonome.

NORMANDIE





CADA DE CAEN

Centre d'accueil pour demandeurs d'asile

320 boulevard du Val - Entrée A - 2^e étage - 14200 HÉROUVILLE-SAINT-CLAIR

Le Cada accueille, héberge et domicilie les demandeurs d'asile orientés par l'Ofii pendant la procédure d'asile. Les personnes y sont accompagnées dans leurs démarches administratives, juridiques et sociales. Pour réaliser ces missions, l'équipe développe des partenariats avec les collectivités territoriales et le tissu associatif local. Enfin, le Cada prépare à l'intégration par l'emploi et le logement les usagers qui ont reçu une protection internationale.

Date d'ouverture : **septembre 2006**

ECapacité au 31/12/2019 : **103 places**

Le dispositif est implanté sur **1 département** et **1 commune**.

Nombre de logements gérés : **24, dont 21 dans le parc social et 3 dans le parc privé**

Autonomisation et insertion des BPI

Nombre de bénéficiaires d'une protection internationale hébergés **60 personnes, soit 32 ménages**

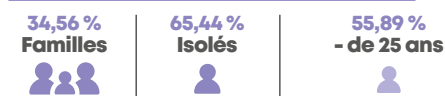
Durée moyenne de séjour à compter de l'obtention d'une protection internationale (au 31/12/2019) : **4 mois**

Public accueilli

Répartition des adultes par genre



Composition familiale des ménages



dont 18,63 % de 18-25 ans

Pays d'origine des personnes entrées en 2019

65 personnes accueillies en 2019

Afghanistan	13 personnes 20 %
Côte d'Ivoire	13 personnes 20 %
Géorgie	6 personnes 9 %
Albanie	5 personnes 8 %
Turquie	4 personnes 6 %

Activités du Cada

Nombre de personnes entrées en 2019 : **65, soit 29 ménages**

Nombre de personnes sorties en 2019 : **66, soit 33 ménages**

Durée moyenne d'accompagnement des personnes sorties : **17,2 mois**

Taux moyen d'occupation : **96,86 %**

Nombre de personnes accompagnées pour des démarches liées à l'Assurance maladie : **19 personnes**

Nombre de personnes aidées pour la procédure devant l'Ofpra : **76 personnes**

Nombre de personnes aidées dans leurs démarches auprès de la CNDA : **67 personnes**

Taux de reconnaissance global (Ofpra et CNDA) en 2019 : **58,49 %**

Insertion par le logement en 2019

32 personnes, soit 18 ménages, sont sorties du Cada en 2019.

37 % des ménages ont accédé à un logement pérenne.

42 % des ménages ont été orientés vers un hébergement du type CPH/DPHRS.

Insertion par l'emploi et la formation

15 % des BPI étaient en emploi à leur sortie du Cada.

85 % des BPI étaient en formation à leur sortie du Cada.

Événements 2019

Le Cada a débuté un partenariat avec Corp'ostéo en avril 2019, une association d'ostéopathes bénévoles. Ils viennent par binôme une matinée par mois pour consulter les résidents volontaires. Les soins proposés permettent de soulager les maux et les traumatismes subis qui se manifestent au travers du corps.

Exemple d'un parcours d'intégration

Monsieur S. ressortissant guinéen, a obtenu le statut de réfugié après une procédure de demande d'asile longue. Militant politique dans son pays, il a accepté de partager son expérience auprès de collégiens et a participé aux côtés du HCR à deux sessions d'échanges avec des élèves de 4^{ème} lors de l'Inter'Act Tour en octobre 2019 dans 2 collèges du Calvados. Avec son énergie et sa joie de vivre communicative, il continue à témoigner auprès de jeunes dès que l'occasion se présente.





DALIR - DISPOSITIF D'ACCOMPAGNEMENT AU LOGEMENT ET À L'INSERTION DES RÉFUGIÉS

320 boulevard du Val - Entrée A - niveau 02 - 14200 HÉROUVILLE-SAINT-CLAIR

Ce dispositif propose un accompagnement vers et dans le logement à des bénéficiaires d'une protection internationale sortants des structures du dispositif national d'accueil et de droit commun du territoire du Calvados. L'objectif global est de favoriser l'autonomie et le maintien dans le logement.

Date d'ouverture : 2018

Public accueilli

Répartition des adultes par genre



Composition familiale des ménages



Pays d'origine des personnes entrées en 2019

Libye	6 personnes 18 %
Syrie	6 personnes 18 %
Somalie	4 personnes 12 %
Tchad	4 personnes 12 %
Côte d'Ivoire	4 personnes 12 %

Activités du dispositif

Nombre de personnes entrées en 2019 : **33 personnes**

Nombre de personnes sorties en 2019 : **37 personnes**

Durée moyenne d'accompagnement des personnes sorties : **9,3 mois**

Taux d'accès à l'emploi des personnes sorties : **8 % des personnes accompagnées étaient en emploi** (25 % des ménages)

Taux d'insertion par l'accès au logement pérenne des personnes pers sorties : **66,6 % des ménages ont accédé à un logement pérenne** (bail public ou privé).

Événements 2019

Le Dalir a développé un partenariat avec l'école des parents et des éducateurs (EPE) qui propose des ateliers sociolinguistiques axés sur l'outil numérique dans les démarches d'insertion. L'année 2019 a vu se consolider le partenariat avec les bailleurs sociaux, ce qui a permis de faciliter l'accès au logement des ménages.

L'année a également été marquée par l'accompagnement d'un ménage orienté par la Dihal dans des circonstances difficiles (*mère isolée qui venait d'accoucher de jumeaux prématurés hospitalisés plusieurs semaines en région parisienne*).

Enfin, l'intervenante a rencontré certaines difficultés liées à l'ouverture des droits des membres de famille rejoignants dans le cadre du rapprochement familial, et la barrière de la langue concernant certains ménages.

Exemple d'un parcours d'intégration

Monsieur B. originaire de Libye, a été accompagné au sein du Dalir à partir du mois de décembre 2018; alors qu'il était sans domicile et maîtrisait mal la langue française. Il a intégré les ateliers sociolinguistiques animés par l'EPE, et a rapidement progressé dans ses apprentissages. Très investi dans ses démarches d'insertion, il a obtenu une place en résidence sociale. Il a poursuivi son acquisition de la langue en intégrant la formation CAP langue française, et a réalisé un stage au sein d'une association qui collecte et recycle les déchets; suite auquel un CDD-I en tant que ripeur lui a été proposé. Son employeur lui a enfin financé la formation de cariste. Suite à sa grande progression en matière d'autonomie et d'apprentissage de la langue, l'accompagnement de monsieur B. a pris fin après 9 mois.





SPADA DE CAEN

Structure de premier accueil des demandeurs d'asile - 7 rue du Docteur Roux - 14000 CAEN

La Spada pré-enregistre les demandeurs d'asile primo-arrivants (DA) auprès de la Préfecture, domicilie administrativement les demandeurs d'asile orientés par l'Ofii et assure un service de gestion de leur courrier depuis leur arrivée jusqu'à leur entrée en hébergement ou jusqu'à la fin de la procédure. Elle délivre, par ailleurs, une information et un accompagnement sur la procédure d'asile, facilite l'accès aux droits sociaux et oriente vers les services de santé, d'aide alimentaire et d'hébergement d'urgence de droit commun.

Depuis le 1^{er} janvier 2019, elle accompagne les BPI domiciliés jusqu'à 6 mois après l'obtention de la protection internationale.

Public accueilli

Nombre de personnes suivies au 31/12/2019 (file active) : **936**

Composition familiale des ménages

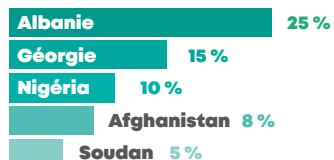


Répartition par procédure des nouveaux domiciliés

Procédures normales : **49 %**
 Procédures accélérées : **28 %**
 Procédures Dublin : **11 %**
 Demandes de réexamen : **4 %**

Pays d'origine des personnes entrées en 2019

Nombre de personnes accueillies en 2019 : **949**



Activités de la Spada

Nombre de personnes pré-enregistrées pour le guichet unique en 2019 : **1 733**

Nombre de nouvelles domiciliations réalisées en 2019 : **949**

Nombre de personnes accompagnées pour l'affiliation à l'Assurance maladie : **598**

Nombre de personnes aidées pour la constitution du dossier Ofpra : **675**

Nombre de personnes aidées dans les démarches auprès la CNDA : **313**

Nombre de personnes acheminées vers un hébergement du DNA : **222**

Nombre de BPI suivis au 31/12/2019 : **426**

Événements 2019

L'année 2019 a eu pour enjeu principal la mise en œuvre de la nouvelle prestation dédiée à l'accompagnement des bénéficiaires d'une protection internationale. Cette nouvelle prestation a permis de nous tourner vers de nouveaux partenaires et de mettre en place de nouveaux modes d'accompagnement. Elle nous a aussi permis de professionnaliser notre accompagnement pour un nouveau public et à ce nouveau public d'être mieux orienté dans leurs démarches d'insertion.



SERVICE D'ÉVALUATION ET DE MISE À L'ABRI POUR MIE DE CAEN

320 boulevard du Val - Entrée A - 14200 HÉROUVILLE-SAINT-CLAIR

Le service d'évaluation et de mise à l'abri réalise une évaluation de la minorité et de l'isolement des jeunes isolés étrangers et assure leur hébergement pendant l'évaluation.

Date d'ouverture : **2014**

Extension au cours de l'année : **24 places**

Capacité au 31/12/2019 : **13 places**

Public accueilli

Répartition des jeunes par genre

Évaluation



Mise à l'abri

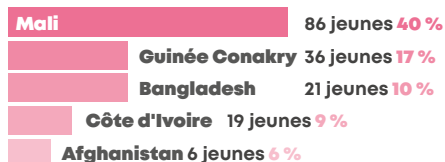


Moyenne d'âge d'admission des jeunes : **15,5 ans**

Pays d'origine des jeunes accueillis en 2019

Nombre de jeunes accueillis : **214**

Pour la mise à l'abri



Activités de l'établissement en 2019

Nombre de jeunes mis à l'abri : **214**

Durée moyenne de mise à l'abri des jeunes sortis : **2,5 mois**

Nombre d'évaluations sociales réalisées : **336**

Événements 2019

Le service d'évaluation et de mise à l'abri a dû faire face à une hausse d'activité conséquente de janvier à mai 2019, compte tenu des flux de prétendant.e.s à la minorité sur le territoire. Afin de faire face cette augmentation et pour répondre aux demandes du Département du Calvados, l'équipe a ainsi été étoffée. Par ailleurs, des cours de français langue étrangère (*FLE*) ont pu être proposés aux jeunes grâce à la mobilisation des bénévoles auprès du service. Enfin, le Département du Calvados a mis en place la procédure d'appui à l'évaluation de la minorité (*AEM*) en novembre 2019.





ÉTABLISSEMENT D'ACCUEIL ET D'ACCOMPAGNEMENT VERS L'AUTONOMIE POUR MIE D'HÉROUVILLE-SAINT-CLAIR

320 boulevard du Val - Entrée A - 14200 HÉROUVILLE-SAINT-CLAIR

Le dispositif a pour mission la prise en charge pérenne des mineurs isolés étrangers orientés et placés par l'Aide sociale à l'enfance, à travers un hébergement et un suivi socio-éducatif.

Date d'ouverture : **2006**

Capacité au 31/12/2019 : **90 places**

Public accueilli

Répartition des jeunes par genre



Moyenne d'âge d'admission des jeunes : **18 ans**

Pays d'origine des jeunes accueillis en 2019

Nombre de jeunes accueillis : **122**

Guinée Conakry	23 jeunes	19 %
Mali	21 jeunes	17 %
Côte d'Ivoire	19 jeunes	16 %
Afghanistan	18 jeunes	15 %
Nigéria	6 jeunes	5 %

Activités de l'établissement en 2019

Nombre de nouvelles admissions : **29**

Nombre de jeunes suivis en 2019 : **122**

Durée moyenne de prise en charge des jeunes sortis : **36,5 mois**

Scolarité et formation professionnelle

3 % des jeunes ont bénéficié de la **classe interne**.

89 % des jeunes ont été scolarisés auprès de l'**Éducation nationale**.

6 jeunes ont signé un **contrat d'apprentissage**.

87 % des jeunes ont accédé à la **formation professionnelle**.

Situation des jeunes à leur sortie

55 % des jeunes ont signé un **contrat jeune majeur**.

50 % des jeunes ont obtenu (ou sont en attente) un **titre de séjour**.

34 % des jeunes sont scolarisés à l'**Éducation nationale**.

41 % des jeunes ont un **contrat de travail** ou **d'apprentissage**.

Événements 2019

L'équipe s'implique afin d'organiser différents ateliers auprès des jeunes et permettre de débattre avec eux sur diverses thématiques. L'atelier laïcité, obligatoire pour tous les jeunes du service, a été mené en partenariat avec l'association de quartier des jeunes, association de prévention pour les jeunes hérouvillais. Les jeunes commencent à s'intégrer dans la vie caennaise ou hérouvillaise, lors des visites à domicile les équipes passent du temps avec eux, souvent autour d'un repas pour mieux les appréhender et échanger sur les difficultés qu'ils rencontrent le cas échéant (*administratif, scolaire, santé, etc.*).

Exemple d'un parcours d'intégration

Le jeune S. évoque l'aspect très positif du soutien scolaire avec les bénévoles. C'est un jeune homme qui n'est pas allé à l'école lorsqu'il vivait au Mali car il est issu d'une région très rurale. Cela a donc été très bénéfique pour lui car ce soutien lui a permis de faire des progrès significatifs à l'écrit et surtout à l'oral. Selon lui, une heure par semaine est un rythme suffisant car il a des cours au lycée et des devoirs à faire à son domicile.





ÉTABLISSEMENT D'ACCUEIL ET D'ACCOMPAGNEMENT VERS L'AUTONOMIE DES MIE DE CAEN DÉLIVRANDE

149 rue de la Délivrande - 14000 CAEN

Le dispositif a pour mission la prise en charge pérenne des mineurs isolés étrangers orientés et placés par l'Aide sociale à l'enfance, à travers un hébergement et un suivi socio-éducatif.

Date d'ouverture : **janvier 2018**

Capacité au 31/12/2019 : **90 places**

Public accueilli

Répartition des jeunes par genre



Moyenne d'âge d'admission des jeunes : **17,5 ans**

Pays d'origine des jeunes accueillis en 2019

Nombre de jeunes accueillis : **101**



Activités de l'établissement en 2019

Nombre de nouvelles admissions : **12**

Nombre de jeunes suivis en 2019 : **101**

Durée moyenne de prise en charge des jeunes sortis : **13,18 mois**

Scolarité et formation professionnelle

1 % des jeunes ont bénéficié de la **classe interne**.

96 % des jeunes ont été scolarisés auprès de l'**Éducation nationale**.

7 jeunes ont signé un **contrat d'apprentissage**.

96 % des jeunes ont accédé à la **formation professionnelle**.

Situation des jeunes à leur sortie

29 % des jeunes ont signé un **contrat jeune majeur**.

57 % des jeunes ont obtenu (ou sont en attente) un **titre de séjour**.

71 % des jeunes sont scolarisés à l'**Éducation nationale**.

14 % des jeunes ont un **contrat de travail** ou **d'apprentissage**.

Événements 2019

En décembre, l'atelier graff' a été un réel succès auprès des jeunes y ayant participé. Les ateliers égalité en partenariat avec l'institut des droits de l'Homme de Caen ont quant à eux permis d'ouvrir le débat avec les jeunes sur cette question. Les jeunes participent à de nombreuses activités culturelles et peuvent faire du bénévolat grâce aux partenariats que l'équipe a su constituer. Ainsi, ils ont pu participer à Jazz sous les Pommiers.

La parole à...

« Je m'appelle L., j'ai 19 ans et je suis Albanais. À mon arrivée, je ne parlais pas français. Je suis arrivé en France depuis l'été 2017, j'ai séjourné au Peomie pendant plusieurs mois en hôtel, attendant d'être pris en charge puis je suis arrivé ici en mars 2018. Je suis en Terminale STMG marketing au lycée Malherbe à Caen. Mes matières préférées sont le management des organisations et la philosophie. Je fais du théâtre en option. Ma passion est le théâtre, j'ai un esprit d'artiste. Après mon diplôme, je souhaite travailler chez Ikea comme salarié. J'y ai travaillé pendant tout l'été dernier et là je vais y retourner cet été en espérant pouvoir décrocher un CDD ou CDI. Je souhaite devenir chauffeur routier poids lourd plus tard lorsque ma situation sera stabilisée ».





CADA D'ÉVREUX

Centre d'accueil pour demandeurs d'asile - 11 ter avenue du Château - 27000 ÉVREUX

Le Cada accueille, héberge et domicilie les demandeurs d'asile orientés par l'Ofii pendant la procédure d'asile. Les personnes y sont accompagnées dans leurs démarches administratives, juridiques et sociales. Pour réaliser ces missions, l'équipe développe des partenariats avec les collectivités territoriales et le tissu associatif local. Enfin, le Cada prépare à l'intégration par l'emploi et le logement les usagers qui ont reçu une protection internationale.

Date d'ouverture : **juillet 2002**

Capacité au 31/12/2019 : **129 places**

Le dispositif est implanté sur **1 département** et **1 commune**.




Nombre de logements gérés : **31, dont 30 dans le parc social et 1 dans le parc privé**

Public accueilli

Répartition des adultes par genre

37,4 % Femmes  62,6 % Hommes 

Composition familiale des ménages

41,7 % Familles  58,3 % Isolés  59,7 % - de 25 ans 

dont 17,20 % de 18-25 ans

Pays d'origine des personnes entrées en 2019

65 personnes accueillies en 2019

Soudan 13 personnes **20 %**
Afghanistan 10 personnes **15,38 %**
Angola 6 personnes **9,23 %**
Géorgie 5 personnes **7,69 %**
RDC 4 personnes **6,15 %**

Activités du Cada

Nombre de personnes entrées en 2019 : **65, soit 25 ménages**

Nombre de personnes sorties en 2019 : **66, soit 24 ménages**

Durée moyenne d'accompagnement des personnes sorties : **17 mois**

Taux moyen d'occupation : **94,62 %**

Nombre de personnes accompagnées pour des démarches liées à l'Assurance maladie : **49 personnes**

Nombre de personnes aidées pour la procédure devant l'Ofpra : **28 personnes, soit 12 ménages**

Nombre de personnes aidées dans leurs démarches auprès de la CNDA : **85 personnes**

Taux de reconnaissance global (Ofpra et CNDA) en 2019 : **68,29 %**

Autonomisation et insertion des BPI

Nombre de bénéficiaires d'une protection internationale hébergés **73 personnes, soit 39 ménages**

Durée moyenne de séjour à compter de l'obtention d'une protection internationale (au 31/12/2019) : **7 mois**

Insertion par le logement en 2019

41 personnes, 21 ménages, sont sorties du dispositif en 2019.

12 ménages ont accédé au logement pérenne.

4 ménages ont été orientés vers un hébergement temporaire.

Insertion par l'emploi et la formation

1 BPI était en formation professionnelle.

3 BPI étaient en emploi à leur sortie du Cada.

4 BPI étaient en formation linguistique.

Événements 2019

En 2019, une sortie à la CNDA a eu lieu afin de permettre aux résidents de se familiariser avec le trajet et les locaux et de comprendre comment se déroule une audience. De nouveaux partenariats avec des professionnels de la santé ont commencé à être établis (*art-thérapie, sophrologie, sport*) dans le cadre d'un projet global autour de la santé mentale. Par ailleurs, une convention a été signée avec une association de couture afin qu'elle puisse mettre en place des activités au Cada une demi-journée toutes les deux semaines. Des sorties ont été organisées durant l'été (*Deauville, pique-nique partagé, ferme pédagogique, tournoi de foot*) afin de permettre aux résidents et à l'équipe de partager un moment convivial en dehors des locaux du Cada.

Exemple d'un parcours d'intégration

Madame S. originaire du Nigéria est arrivée enceinte en 2017 sur Évreux. Elle est hébergée par le Cada dans un logement en cohabitation avec une autre famille monoparentale. Elle élève seule son fils. Même si madame n'a aucune connaissance ou famille en France, elle se montre dynamique et motivée pour s'intégrer dans ce nouveau pays. Elle participe avec grand plaisir aux activités proposées par le Cada. Après de longs mois d'attente et un rejet de l'Ofpra, elle obtient le statut de réfugié par la CNDA. Un réel soulagement qui lui permet de se projeter sur le long terme. Elle a aussi obtenu un appartement dans la commune qu'elle souhaitait.





SPADA D'ÉVREUX

Structure de premier accueil des demandeurs d'asile

20 rue du Plus-Que-Tout Appt 210 - 27000 ÉVREUX

La Spada pré-enregistre les demandeurs d'asile primo-arrivants (DA) auprès de la Préfecture, domicilie administrativement les demandeurs d'asile orientés par l'Ofii et assure un service de gestion de leur courrier depuis leur arrivée jusqu'à leur entrée en hébergement ou jusqu'à la fin de la procédure. Elle délivre, par ailleurs, une information et un accompagnement sur la procédure d'asile, facilite l'accès aux droits sociaux et oriente vers les services de santé, d'aide alimentaire et d'hébergement d'urgence de droit commun.

Depuis le 1^{er} janvier 2019, elle accompagne les BPI domiciliés jusqu'à 6 mois après l'obtention de la protection internationale.

Date d'ouverture : 2016

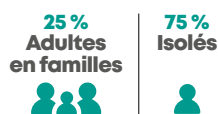
Public accueilli

Nombre de personnes suivies au 31/12/2019 (file active) : **494**

Répartition des adultes par genre



Composition familiale des ménages



Répartition par procédure des nouveaux domiciliés

Procédures normales : **189**

Procédures accélérées : **120**

Procédures Dublin : **130**

Demandes de réexamen : **9**

Pays d'origine des personnes entrées en 2019

Nombre de personnes accueillies en 2019 : **448**

Congo RDC	75 personnes 17 %
Turquie	45 personnes 10 %
Georgie	37 personnes 8 %
Maroc	34 personnes 8 %
Guinée	28 personnes 6 %

Activités de la Spada

Nombre de personnes pré-enregistrées pour le guichet unique en 2019 : **782**

Nombre de nouvelles domiciliations réalisées en 2019 : **448**

Nombre de personnes accompagnées pour l'affiliation à l'Assurance maladie : **461**

Nombre de personnes aidées pour la constitution du dossier Ofpra : **338**

Nombre de personnes aidées dans les démarches auprès de la CNDA : **206**

Nombre de personnes acheminées vers un hébergement du DNA : **112**

Nombre de BPI suivis au 31/12/2019 : **26**

Événements 2019

Nous avons déménagé la structure en mai 2019 avec pour but d'avoir un espace plus adapté à l'accueil du public et permettant à chacun d'être reçu dans de bonnes conditions. Ces nouveaux locaux nous permettent également de mettre en place des ateliers collectifs.

Exemple d'un parcours d'intégration

Monsieur B. âgé de 30 ans s'est présenté à notre plateforme le 28 mars 2019. D'origine sahraoui, il venait de fuir le Maroc du fait de ses actions en faveur du peuple sahraoui pour lesquels il disait être persécuté. Monsieur eut rendez-vous au guichet unique 14 jours plus tard. Nous l'avons alors aidé à constituer son dossier Ofpra et à rédiger son récit. Ce dernier avait de nombreuses photos et attestations pour prouver les persécutions dont il disait être victime. Il fut convoqué pour son entretien à l'Ofpra le 6 juin 2019 et reçut la décision lui accordant le statut de réfugié le 12 août 2019. Tout a donc été très vite pour monsieur. Une fois reconnu réfugié, il a été suivi durant 6 mois par nos services à l'issue desquels il a trouvé un appartement. Il est aujourd'hui à la recherche d'un emploi et a développé un solide réseau dans sa commune.



CADA D'AVRANCHES

Centre d'accueil pour demandeurs d'asile - 36 rue de Lille - 50300 AVRANCHES

Le Cada accueille, héberge et domicile les demandeurs d'asile orientés par l'Ofii pendant la procédure d'asile. Les personnes y sont accompagnées dans leurs démarches administratives, juridiques et sociales.

Pour réaliser ces missions l'équipe développe des partenariats avec les collectivités territoriales et le tissu associatif local. Enfin, le Cada prépare à l'intégration par l'emploi et le logement les usagers qui ont reçu une protection internationale.

Date d'ouverture : **octobre 2015**

Extension au cours de l'année : **12 places**

Capacité au 31/12/2019 : **102 places**

Le dispositif est implanté sur **1 département** et **1 commune**.

Nombre de logements gérés : **23 logements dans le parc public**

Public accueilli

Répartition des adultes par genre

32,5 % Femmes  67,5 % Hommes 

Composition familiale des ménages

38,46 % Familles  61,54 % Isolés  49,21 % - de 25 ans 

dont 20 % de 18-25 ans

Pays d'origine des personnes entrées en 2019

101 personnes accueillies en 2019

Afghanistan 31 personnes **30,69 %**

Albanie 25 personnes **24,75 %**

Russie 10 personnes **9,90 %**

Géorgie 6 personnes **5,94 %**

Kazakhstan 5 personnes **4,95 %**

Activités du Cada

Nombre de personnes entrées en 2019 : **101, soit 45 ménages**

Nombre de personnes sorties en 2019 : **96, soit 43 ménages**

Durée moyenne d'accompagnement des personnes sorties : **12 mois**

Taux moyen d'occupation : **93,02 %**

Nombre de personnes accompagnées pour l'affiliation à l'Assurance maladie : **48 personnes**

Nombre de personnes aidées pour la procédure devant l'Ofpra : **63 personnes**

Nombre de personnes aidées dans leurs démarches auprès de la CNDA : **36 personnes**

Taux de reconnaissance global (Ofpra et CNDA) en 2019 : **53,33 %**

Autonomisation et insertion des BPI

Nombre de bénéficiaires d'une protection internationale hébergés **43 personnes, soit 27 ménages**

Durée moyenne de séjour à compter de l'obtention d'une protection internationale (au 31/12/2019) : **2 mois**

Insertion par le logement en 2019

35 personnes, soit 20 ménages, sont sorties du dispositif en 2019.

78 % des ménages BPI sortis en 2019 sont sortis vers des solutions pérennes.

25,4 % des ménages ont été orientés vers un hébergement temporaire.

Événements 2019

Le 27 juin, le Cada a organisé une journée exposition photos/tables rondes. L'exposition a compilé près d'une centaine de photos d'un photographe professionnel, bénévole au Cada, prises depuis 2016 lors de diverses sorties et rencontres plus ou moins organisées. Le Cada a uniquement payé l'impression des photos. Par la suite, des partenaires ont sollicité ces photos pour les exposer dans leurs locaux (*médiathèque d'Avranches...*). Deux tables rondes ont été organisées autour de deux thématiques : l'accueil des demandeurs d'asile à l'échelon local/l'intégration des réfugiés.

Exemple d'un parcours d'intégration

Le jour de son anniversaire, Monsieur M. originaire d'Afghanistan a obtenu une protection subsidiaire. Déjà très investi dans l'apprentissage du français au Cada, monsieur a profité de la saison estivale pour travailler en cuisine au sein d'un restaurant du Mont-Saint-Michel, découvert au préalable lors d'une visite d'entreprise. Très impliqué dans son travail, le contrat a été prolongé. Logé au pied du Mont, son niveau de français, sa connaissance du monde du travail et des codes sociaux ont nettement été améliorés. Voyant un agent d'entretien dans un magasin, il a exprimé son envie d'exercer ce métier. Passant les tests avec succès, il a ensuite débuté la formation d'agent de propreté et d'hygiène de l'Afpa et emménagé dans un FJT à proximité.





CADA DE LA MANCHE

Centre d'accueil pour demandeurs d'asile - 5 rue Houssin Dumanoir - 50100 SAINT-LÔ
Antenne de Cherbourg - 9 bis rue Paul Doumer - 50100 CHERBOURG-EN-COTENTIN

Le Cada accueille, héberge et domicilie les demandeurs d'asile orientés par l'Ofii pendant la procédure d'asile. Les personnes y sont accompagnées dans leurs démarches administratives, juridiques et sociales.

Pour réaliser ces missions, l'équipe développe des partenariats avec les collectivités territoriales et le tissu associatif local. Enfin, le Cada prépare à l'intégration par l'emploi et le logement les usagers qui ont reçu une protection internationale.

Date d'ouverture : **avril 2003**

Capacité au 31/12/2019 : **166 places**

Le dispositif est implanté sur **1 département** et **2 communes**.

Nombre de logements gérés : **43, dont 41 dans le parc social** et **2 logements dans le parc privé**

Public accueilli

Répartition des adultes par genre



Composition familiale des ménages



dont 17,26 % de 18-25 ans

Pays d'origine des personnes entrées en 2019

164 personnes accueillies en 2019

Albanie	30 personnes 18,29 %
Géorgie	23 personnes 14,02 %
Russie	16 personnes 9,76 %
Kazakhstan	15 personnes 9,15 %
Afghanistan	15 personnes 9,15 %

Activités du Cada

Nombre de personnes entrées en 2019 : **164, soit 68 ménages**

Nombre de personnes sorties en 2019 : **156, soit 65 ménages**

Durée moyenne d'accompagnement des personnes sorties : **12,5 mois**

Taux moyen d'occupation : **93,56 %**

Nombre de personnes aidées pour la procédure devant l'Ofpra : **202 personnes**

Nombre de personnes aidées dans leurs démarches auprès de la CNDA : **63 personnes**

Taux de reconnaissance global (Ofpra et CNDA) en 2019 : **50 %**

Autonomisation et insertion des BPI

Nombre de bénéficiaires d'une protection internationale hébergés **69 personnes, soit 35 ménages**

Durée moyenne de séjour à compter de l'obtention d'une protection internationale (au 31/12/2019) : **1,25 mois**

Insertion par le logement en 2019

53 personnes, soit 26 ménages, sont sorties du dispositif en 2019.

53,85 % des ménages ont accédé à un logement pérenne.

23,07 % des ménages ont été orientés vers un hébergement temporaire.

22,86 % des ménages sont sortis du centre dans le cadre de la mobilité géographique.

Insertion par l'emploi et la formation

34,38 % des BPI étaient en formation à leur sortie du Cada.

Événements 2019

Le Cada a organisé son festival cinéma & migrations dont l'objectif est d'informer, de sensibiliser le public et nos partenaires sur notre travail et sur la problématique des migrants. En 2019, nous avons proposé trois soirées, une projection en après-midi réservée aux collégiens et lycéens et une séance d'informations destinées aux professionnels partenaires du territoire. Cette 9^e édition s'est déroulée du 20 au 23 mai et s'intitulait « Réfugiés, changeons de regard ». Près de 500 personnes ont assisté au festival.

Exemple d'un parcours d'intégration

Madame D. est arrivée au Cada en 2019, et a obtenu la protection internationale en juillet. Orientée vers le relais insertion à sa sortie, elle y est accompagnée dans ses démarches d'insertion socio-professionnelle. Elle a quitté le Cada pour s'installer dans un appartement autonome. Elle souhaite intégrer une formation d'aide-soignante. Dans cette optique et afin de valider son projet, il lui a été proposé par Pôle emploi de réaliser des stages de découverte en immersion. Mme D. a alors pris contact avec le service d'aide à domicile de sa ville. Elle y a été finalement embauchée et découvre au quotidien le travail de l'aide à la personne auquel elle souhaite se former. Mme D. a obtenu la reconnaissance de son diplôme du baccalauréat sénégalais. Elle exerce en attendant de constituer son dossier de candidature, étayé par cette expérience.





CPH DE SAINT-LÔ

Centre provisoire d'hébergement - 3 place du champ de Mars - 50000 SAINT-LÔ

Accueil, hébergement et accompagnement global vers l'autonomie de bénéficiaires d'une protection internationale

Date d'ouverture : **juin 2018**

Capacité au 31/12/2019 : **50 places**

Le dispositif est implanté sur **1 département et 1 commune.**

Nombre de logements gérés : **12 logements, en cohabitation, mobilisés à 33 % dans le parc social et 67 % dans le parc privé.**

Public accueilli

Répartition des adultes par genre



Composition familiale des ménages



(dont 10,5 % de familles monoparentales)

Pays d'origine des personnes entrées en 2019

Nombre de personnes accueillies en 2019 : **50**

Afghanistan	15 personnes 30 %
Soudan	9 personnes 18 %
Syrie	7 personnes 14 %
Niger	5 personnes 10 %
Yémen	4 personnes 10 %

Activités du CPH

Nombre de personnes entrées en 2019 : **50, soit 38 ménages**

Nombre de personnes sorties en 2019 : **38**

Durée moyenne d'accompagnement des personnes sorties : **8,2 mois**

Taux moyen d'occupation : **95,61 %**

Taux d'accès à l'emploi (pers sorties) : **24,2 % des adultes étaient en emploi à leur sortie du CPH.**

Taux d'insertion par l'accès au logement pérenne (pers sorties) : **42,9 % des ménages ont accédé à un logement pérenne.**

Mobilité géographique : **14,2 % des ménages sont sortis dans le cadre de la mobilité géographique**

Nombre de parrainages citoyens : **5 Duos de demain ont été mis en place en 2019.**

Événements 2019

Plusieurs événements marquants ont eu lieu en 2019, associant le travail de l'équipe à la participation des usagers: l'inauguration du CPH, les portes ouvertes, le lancement de Duos de demain ainsi que le festival du cinéma avec l'organisation d'un colloque sur l'accès à l'emploi des BPI permettant de réunir de nombreux acteurs et partenaires avec comme intervenants : le département, Pôle emploi, l'Afpa, la mission locale, la Direccte et un employeur. La clôture de l'expérimentation avec la mission locale pour la garantie jeune adaptée fut un moment important car ce partenariat a présenté des résultats satisfaisants (taux d'accès à l'emploi et/ou formation de quasiment 70 %). Les fragilités psychologiques/psychiatriques des BPI représentent une difficulté dans l'accompagnement social global associé à un territoire sous tension sur le plan médical.

Exemple d'un parcours d'intégration

Monsieur K. âgé de 23 ans et originaire d'Afghanistan, a effectué des courtes missions d'intérim, renouvelées au sein d'une entreprise d'industrie agroalimentaire. Le DRH de l'entreprise a contacté le CPH afin d'envisager une collaboration pour le faire monter en compétences. M. s'est vu proposer une formation en interne en CDD avec perspective de CDI, pour devenir conducteur de tour de séchage. En parallèle, une formation linguistique à visée professionnelle a été mise en place par la conseillère chargée du FLE en lien avec le DRH.

L'employeur a pu témoigner au colloque sur l'accès à l'emploi : « Les équipes de l'entreprise ne me remontent que de bonnes nouvelles. Ce réfugié a commencé en tant que simple manutentionnaire. Volontaire et engagé, il a su s'intégrer très facilement. Il est en train d'apprendre la conduite d'une tour de séchage. Un métier qui n'est pas à la portée de n'importe quel quidam. Sans oublier qu'il doit aussi intégrer le français et un langage technique ». À ce jour, monsieur est en CDI et a accédé au logement autonome.





PAIR 50 - PÔLE D'ACCOMPAGNEMENT À L'INTÉGRATION POUR LES RÉFUGIÉS

5 rue Houssin Dumanoir - 50000 SAINT-LÔ

Le Pair propose un accompagnement vers l'insertion socioprofessionnelle des BPI sortant des structures asile autres que France terre d'asile et orientés par la plateforme Dihal. Le dispositif est implanté sur le département de la Manche.

Date d'ouverture : 2018

Le dispositif est implanté sur **1 département** et **1 commune**.

Public accueilli

Répartition des adultes par genre

24,6 % Femmes  | 75,4 % Hommes 

Composition familiale des ménages

21,7 % Familles (couples avec enfants)  | 6,5 % Familles mono-parentales  | 60,9 % Isolés + de 25 ans  | 10,9 % Isolés - de 25 ans 

Pays d'origine des personnes entrées en 2019

Afghanistan	20 personnes	43,5 %
Soudan	8 personnes	17,4 %
Algérie	5 personnes	10,9 %
Congo	5 personnes	10,9 %
Albanie	3 personnes	6,5 %

Activités du dispositif

Nombre de personnes entrées en 2019 : **46, soit 27 ménages**

Nombre de personnes sorties en 2019 : **34, soit 25 ménages**

Durée moyenne d'accompagnement des personnes sorties : **10,2 mois**

Taux d'accès à l'emploi des personnes sorties : **50 % des personnes sorties ont accédé à l'emploi (Intérim / CDD / CDD insertion / CDI).**

Mobilité géographique : **1 ménage est sorti dans le cadre de la mobilité géographique.**

Événements 2019

En 2019, nous avons pu développer différents ateliers d'autonomisation autour du budget en lien avec le point Passerelle du Crédit agricole, de l'accès à l'emploi en lien avec les agences d'intérim et de la valorisation des compétences avec Pôle emploi.

Exemple d'un parcours d'intégration

Originaire du Soudan, monsieur A. est arrivé en France en 2016. Il a été accueilli au CAO de Coallia pendant sa demande d'asile. Suite à l'obtention de son statut de réfugié, il a accédé à un logement du parc privé en colocation avec un compatriote. En parallèle de ses démarches d'accès au logement, il a bénéficié de 200h de cours de français dans le cadre du CIR et a ensuite poursuivi sa formation linguistique via une formation financée par la Région Normandie (400h). Lors de cette formation, il a réalisé un stage d'immersion professionnelle de 2 semaines lui permettant de découvrir l'activité de maraîcher. À l'issue de cette formation, il a été embauché comme ouvrier polyvalent agricole. Il a exercé cette activité professionnelle pendant 5 mois. Souhaitant améliorer son français, il a postulé pour effectuer une nouvelle formation linguistique.





RELAIS INSERTION DE LA MANCHE

5 rue Houssin Dumanoir - 50000 SAINT-LÔ

Le dispositif propose un accompagnement des bénéficiaires d'une protection internationale vers le logement et l'emploi afin de construire et/ou consolider leur parcours d'insertion.

Date d'ouverture : **octobre 2004**

Capacité au 31/12/2019 : **5 places**

Le dispositif est implanté sur **1 département**.

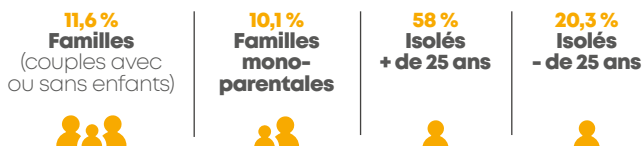
Nombre de logements gérés : **1 appartement dans le parc social dans le cadre de l'ALT (soit 1 ménage - 5 places)**

Public accueilli

Répartition des adultes par genre

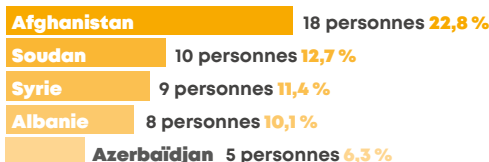


Composition familiale des ménages



Pays d'origine des personnes entrées en 2019

Nombre de personnes accueillies en 2019 : **79**



Activités du dispositif

Nombre de personnes entrées en 2019 : **68, soit 45 ménages**

Nombre de personnes sorties en 2019 : **42, soit 30 ménages**

Durée moyenne d'accompagnement des personnes sorties : **10,7 mois**

Taux d'accès à l'emploi des personnes sorties : **47%, soit 16 personnes.**

Mobilité géographique : **1 ménage est sorti dans le cadre de la mobilité géographique (Normandie).**

Événements 2019

En 2019, le dispositif relais insertion a signé une convention avec le conseil départemental de la Manche afin de proposer un accompagnement adapté aux bénéficiaires d'une protection internationale bénéficiaires du RSA. La convention définit un nombre d'accompagnements à 70.

Exemple d'un parcours d'intégration

Madame N. originaire du Sénégal est arrivée en France avec son dernier enfant. À l'obtention de sa protection subsidiaire, ils ont pu intégrer un logement autonome dans le parc social. Elle a effectué des démarches de réunification familiale (plus d'un an) pour faire venir ses 2 enfants restés au pays. En parallèle, elle a passé son code avec l'aide de Pôle emploi et travaille actuellement auprès du service d'aide à domicile du CCAS.





SPADA DE LA MANCHE

Structure de premier accueil des demandeurs d'asile - 5 rue Houssin Dumanoir - 50000 SAINT-LÔ

La Spada pré-enregistre les demandeurs d'asile primo-arrivants (DA) auprès de la Préfecture, domicilie administrativement les demandeurs d'asile orientés par l'Ofii et assure un service de gestion de leur courrier depuis leur arrivée jusqu'à leur entrée en hébergement ou jusqu'à la fin de la procédure. Elle délivre, par ailleurs, une information et un accompagnement sur la procédure d'asile, facilite l'accès aux droits sociaux et oriente vers les services de santé, d'aide alimentaire et d'hébergement d'urgence de droit commun.

Depuis le 1^{er} janvier 2019, elle accompagne les BPI domiciliés jusqu'à 6 mois après l'obtention de la protection internationale.

Date d'ouverture : **septembre 2004**

Public accueilli

Nombre de personnes suivies au 31/12/2019 (file active) : **153**

Répartition des adultes par genre

22,2 % Femmes  **77,8 % Hommes** 

Composition familiale des ménages

35,3 % Familles  **64,7 % Isolés** 

Répartition par procédure des nouveaux domiciliés

Procédures normales : **77**

Procédures accélérées : **76**

Procédures Dublin : **28**

Demandes de réexamen : **20**

Pays d'origine des personnes entrées en 2019

Nombre de personnes accueillies en 2019 : **397**

Afghanistan 56 personnes **14 %**

Albanie 56 personnes **14 %**

Géorgie 21 personnes **5,3 %**

Nigéria 14 personnes **3,5 %**

Algérie 14 personnes **3,5 %**

Activités de la Spada

Nombre de personnes pré-enregistrées pour le guichet unique en 2019 : **397**

Nombre de nouvelles domiciliations réalisées en 2019 : **201**

Nombre de personnes accompagnées pour l'affiliation à l'Assurance maladie : **216**

Nombre de personnes aidées pour la constitution du dossier Ofpra : **140**

Nombre de personnes aidées dans les démarches auprès de la CNDA : **78**

Nombre de personnes acheminées vers un hébergement du DNA : **105**

Nombre de BPI suivis au 31/12/2019 : **13**

Événements 2019

L'année 2019 a été marquée par des changements dans les réglementations :

- L'application de la loi asile et immigration au 1^{er} mars 2019 avec l'introduction des OQTF pour les procédures accélérées a engendré davantage de contentieux ;

- La fermeture du guichet unique de Caen, durant 1 mois courant juillet 2019, a perturbé l'enregistrement des demandes d'asile et a impliqué des difficultés supplémentaires pour les possibilités d'hébergement d'urgence ;

- Le décret du 22 juillet 2019 a impliqué la reprise des domiciliations et du suivi des personnes en procédure Dublin que nous ne domiciliions plus depuis la mise en place du pôle régional Dublin.

Par ailleurs, nous avons mis en place un atelier Ofpra qui a lieu une fois par semaine nous et permet d'informer en détails les usagers en ce qui concerne le déroulement des entretiens Ofpra. Cet atelier est proposé à tous les usagers par groupe de 3 à 6 personnes. Ceux qui se sont présentés semblent, d'après leurs retours, repartir satisfaits et informés. Nous envisageons la mise en œuvre d'un atelier CNDA pour expliquer en détails le déroulement des audiences.



CADA DE ROUEN

Centre d'accueil pour demandeurs d'asile

30 rue Henri Gadeau de Kerville Immeuble Les Galées du Roi - 76100 ROUEN

Le Cada accueille, héberge et domicilie les demandeurs d'asile orientés par l'Ofii pendant la procédure d'asile. Les personnes y sont accompagnées dans leurs démarches administratives, juridiques et sociales.

Pour réaliser ces missions, l'équipe développe des partenariats avec les collectivités territoriales et le tissu associatif local. Enfin, le Cada prépare à l'intégration par l'emploi et le logement les usagers qui ont reçu une protection internationale.

Date d'ouverture : **janvier 2003**

Capacité au 31/12/2019 : **172 places**

Le dispositif est implanté sur **1 département** et **1 commune**.

Nombre de logements gérés : **39, dont 28 dans le parc public et 11 dans le parc privé**

Public accueilli

Répartition des adultes par genre



Composition familiale des ménages



dont 18,63 % de 18-25 ans

Pays d'origine des personnes entrées en 2019

92 personnes accueillies en 2019

Géorgie	28 personnes	29,47 %
Afghanistan	15 personnes	15,79 %
Albanie	12 personnes	12,63 %
Nigéria	10 personnes	10,53 %
Tchad	6 personnes	6,32 %

Activités du Cada

Nombre de personnes entrées en 2019 : **92, soit 52 ménages**

Nombre de personnes sorties en 2019 : **95, soit 53 ménages**

Durée moyenne d'accompagnement des personnes sorties : **17 mois**

Taux moyen d'occupation : **96,83 %**

Nombre de personnes accompagnées pour l'affiliation à l'Assurance maladie : **14 personnes**

Nombre de personnes aidées pour la procédure devant l'Ofpra : **23 personnes**

Nombre de personnes aidées dans leurs démarches auprès de la CNDA : **139 personnes**

Taux de reconnaissance global (Ofpra et CNDA) en 2019 : **52,31 %**

Autonomisation et insertion des BPI

Nombre de bénéficiaires d'une protection internationale hébergés **49 personnes, soit 44 ménages**

Durée moyenne de séjour à compter de l'obtention d'une protection internationale (au 31/12/2019) : **4,15 mois**

Insertion par le logement en 2019

- 28 personnes, soit 23 ménages, sont sorties du dispositif.**
- 60 % des ménages ont accédé à un logement pérenne.**
- 20,8 % des ménages ont été orientés vers un CPH** (5 ménages).
- 8 % des ménages ont été orientés vers une résidence sociale.**
- 1 homme isolé est sorti du centre vers une solution individuelle.**

Insertion par l'emploi et la formation

- 8 % des BPI étaient en emploi** (CDD).
- 76 % des BPI étaient en formation à leur sortie du Cada** (FLE ou professionnelle).

Événements 2019

Le Cada a accueilli une délégation de 9 maires du Burkina Faso en lien avec Mme FERRY, responsable de la coopération internationale du département. L'occasion pour le centre de présenter nos services et d'échanger sur l'accueil des demandeurs d'asile en France. Les missions d'animation socioculturelle du service civique du Cada ont permis de nombreuses activités en lien avec les programmes de la ville de Rouen et la création d'une équipe de cricket inaugurée lors de la journée du réfugié. L'évènement « bien se nourrir » a été mis en place avec le groupe Nutriset, la fondation Les Nids, les amis de Miromesnil, pour l'animation de journées au potager et dans les cuisines du Château de Miromesnil, par un chef étoilé. Cet évènement réunit réfugiés et enfants de l'ASE autour de la confection de plats élaborés avec les produits de saison du potager.

(Suite page suivante →)





CADA DE ROUEN

[Suite](#)

Exemple d'un parcours d'intégration

Suite à l'obtention de la protection subsidiaire à la CNDA, monsieur S. de nationalité sierra léonaise, a été dispensé des cours de l'Ofii, puisqu'il avait été particulièrement assidu aux cours de FLE dispensés par les bénévoles du Cada. Afin d'obtenir le niveau B1 demandé pour son projet de formation dans le bâtiment, il a suivi des cours dispensés par la plateforme linguistique « Alice ». Après 6 mois de suivi par le Cada, monsieur est sorti vers un logement autonome dans le parc public à Sotteville-lès-Rouen et est en attente de son entrée en formation. Il a entamé en parallèle des démarches de réunification pour faire venir sa femme et ses deux enfants, appuyé par un bénévole le bénévole du Cada.



CPH DE ROUEN

Centre provisoire d'hébergement - 13 rue Malherbe (3^{ème} étage) - 76100 Rouen

Accueil, hébergement et accompagnement global vers l'autonomie de bénéficiaires d'une protection internationale

Date d'ouverture : **avril 2017**

Capacité au 31/12/2019 : **70 places**

Le dispositif est implanté sur **1 département** et **6 communes**.

Nombre de logements gérés : **20 logements pour familles ou en cohabitation, mobilisés à 80 % dans le parc social et 20 % dans le parc privé.**

Public accueilli

Répartition des adultes par genre

26 % Femmes | 74 % Hommes

Composition familiale des ménages

28 % Familles | 72 % Isolés | 36 % - de 25 ans

Pays d'origine des personnes entrées en 2019

Nombre de personnes accueillies en 2019 : **43**

Afghanistan	13 personnes	30 %
Côte d'Ivoire	6 personnes	14 %
Guinée	5 personnes	12 %
Irak	4 personnes	9 %
Sri Lanka	4 personnes	9 %

Activités du CPH

Nombre de personnes entrées en 2019 : **43, soit 25 ménages**

Nombre de personnes sorties en 2019 : **45**

Durée moyenne d'accompagnement des personnes sorties :

11,42 mois

Taux moyen d'occupation : **93,05 %**

Taux d'accès à l'emploi (pers sorties) : **30 % des adultes étaient en emploi à leur sortie du CPH.**

Taux d'insertion par l'accès au logement pérenne (pers sorties) : **56 % des ménages ont accédé à un logement pérenne.**

Mobilité géographique : **1 ménage est sorti du CPH dans le cadre de la mobilité géographique.**

Nombre de parrainages citoyens : **18 Duos de demain ont été mis en place en 2019.**

Événements 2019

Les partenariats existants ou nouveaux ont permis de travailler sur différents champs :

- l'éducation à une bonne alimentation avec Nutriset et des chefs étoilés ;
- l'accès à la formation et l'emploi avec l'Adie ou la mission locale permettant un accès à la garantie jeunes à tous les résidents de moins de 25 ans ;
- des ateliers d'écriture avec le Labo des histoires.

Exemple d'un parcours d'intégration

Monsieur O. d'origine soudanaise, n'a pas été scolarisé dans son pays et il a lentement progressé pour maîtriser le français. Âgé de plus de 25 ans, il a entrepris une formation de 6 mois dans l'agriculture (maraîchage), par l'intermédiaire du réseau Fermes d'avenir. Il a terminé sa formation en septembre 2019 et a accédé à un emploi dans le même domaine.



AVDL - ACCOMPAGNEMENT VERS ET DANS LE LOGEMENT

13 rue Malherbe (3^{ème} étage) - 76100 Rouen

L'AVDL consiste à permettre aux ménages éprouvant des difficultés particulières, en raison de leurs ressources ou de leurs conditions d'existence, de rechercher, d'accéder à un logement autonome ou encore de s'y maintenir. Cet accompagnement est collectif et individuel et prend plusieurs formes telles que les ateliers, les visites au domicile et les entretiens individuels afin de permettre aux personnes de tendre vers l'autonomie dans leurs démarches, dans la gestion de leur budget, dans l'ouverture et le maintien de leurs droits. Une veille au regard du logement sur le territoire seino-marin est par ailleurs assurée.

Date d'ouverture : 2015

Implantation : Rouen agglomération

Public accueilli

Répartition des adultes par genre

29,5 % Femmes | 70,5 % Hommes



Composition familiale des ménages

43 % Familles | 54 % Isolés | 3 % -25 ans



Pays d'origine des personnes entrées en 2019

Syrie	17 personnes	30 %
Afghanistan	11 personnes	20 %
Soudan	10 personnes	18 %
Guinée	5 personnes	9 %
Somalie	5 personnes	9 %

Activités du dispositif

Nombre de personnes entrées en 2019 : 56 personnes

Nombre de personnes sorties en 2019 : 46 personnes

Durée moyenne d'accompagnement des personnes sorties : 5,11 mois

Taux d'insertion par l'accès au logement pérenne (pers sorties) : 96 %

Événements 2019

Les dispositifs « milieu ouvert » (RSA et AVDL) sont intégrés au pôle insertion de France terre d'asile de Rouen et à ce titre, les bénéficiaires profitent des événements proposés tels que la Journée mondiale des réfugiés en juin ou la fête de fin d'année.

Exemple d'un parcours d'intégration

Monsieur A., est arrivé en France en octobre 2015. D'origine soudanaise, il a obtenu le statut de réfugié un an plus tard. Monsieur était hébergé au sein du Cada de France terre d'asile et a intégré une résidence sociale en août 2017. Dans le cadre d'une demande de réunification familiale, son épouse et ses 2 filles de 6 et 5 ans sont arrivées en France en septembre 2018. France terre d'asile a aidé la famille à effectuer les démarches en préfecture, à l'Ofii et auprès de la CAF.

Accompagné dans le cadre du RSA par France terre d'asile, Monsieur a suivi la formation Hope à l'Afpa dans le domaine du nettoyage et avait un contrat de professionnalisation avec le GEIQ en tant qu'agent de propreté dont il a obtenu le diplôme.

En concertation avec les bailleurs et la DDD-CS, la famille a obtenu un logement adapté au cours de l'année 2019.





DUO POUR DEMAIN DE SEINE-MARITIME

13 rue Malherbe (3^{ème} étage) - 76100 Rouen

Duo pour demain est une action locale comprenant deux axes : le parrainage citoyen et le développement du parrainage professionnel et un axe autour de l'alimentation dénommée Cultivons le « bien manger ». Celle-ci a pour objectif, en collaboration d'un chef cuisinier, la mise en place de 4 journées de sensibilisation et de découverte des productions du potager, suivies d'ateliers culinaire.

Date d'ouverture : 2019

Activités du dispositif : **lien social avec la société civile et santé par l'alimentation**

Public accueilli

Répartition des adultes par genre



Composition familiale des ménages



Pays d'origine des personnes entrées en 2019

Afghanistan	5 personnes 31 %
Syrie	5 personnes 31 %
Albanie	3 personnes 19 %
Soudan	2 personnes 13 %
Tchetchénie	1 personne 6 %

Activités du dispositif

Nombre de Duos de demain (parrainages citoyens) constitués : **8 Duos de demain**

Nombre de participants au programme (réfugiés et membres de la famille) : **16 personnes réfugiées et membres de la famille**

Nombre de participants au programme (parrains/marraines et membres de la famille) : **10 parrains/marraines**

Nombre de personnes touchées par l'opération : **26 personnes**

Nombre de réunions d'information organisées : **2 réunions d'information**

Nombre d'ateliers culinaires : **3 ateliers**

Nombre de participants aux journées de sensibilisation : **25 personnes**

Événements 2019

En 2019, le groupe Nutriset (entreprise agro-alimentaire spécialisé dans les compléments alimentaires pour des enfants et femmes enceintes des pays/zones en crise souffrant de dénutrition) a renouvelé son soutien auprès de France terre d'asile. Dans ce cadre, une nouvelle proposition a vu le jour. En collaboration avec des nutritionnistes ou diététiciens de Nutriset et d'un chef cuisinier de la région, « Chiche chef » propose un événement par saison sur l'année 2019/2020 au sein du château de Miromesnil pour des enfants placés par l'ASE à l'association des Nids et des demandeurs d'asile ou réfugiés, sous une forme à la fois ludique, informative (*éducatrice*) et pratique. L'événement sensibilise à la nutrition et à la cuisine, il permet aux enfants de découvrir des légumes et fruits de saison disponibles localement et bon marché et un atelier culinaire a été mis en place sous la forme d'un concours par équipe.





ACCOMPAGNEMENT DE BÉNÉFICIAIRES AU TITRE DU RSA

13 rue Malherbe - 76100 Rouen

Le dispositif accompagne de façon globale les réfugiés, bénéficiaires du RSA orientés par le Département, à l'insertion socioprofessionnelle, ce qui implique une pleine intégration en France notamment le fait de maîtriser la langue française et l'autonomie dans les diverses démarches.

Date d'ouverture : 2012

Activités du dispositif : **accompagnement socioprofessionnel**

Implantation : **les mesures s'adressent à des bénéficiaires du RSA résidant sur le territoire rouennais.**

Public accueilli

Répartition des adultes par genre



Composition familiale des ménages



Pays d'origine des personnes entrées en 2019

Afghanistan	11 personnes	27,5 %
Soudan	6 personnes	15 %
Guinée	5 personnes	12,5 %
Syrie	5 personnes	12,5 %
Congo	3 personnes	7,5 %

Activités du dispositif

Nombre de personnes entrées en 2019 : **40**

Nombre de personnes sorties en 2019 : **26**

Durée moyenne d'accompagnement des personnes sorties :

31 mois

Taux d'accès à l'emploi des personnes sorties : **13 personnes**

dont :

1 en CDD

1 en intérim

3 en CDI

1 en création d'entreprise

7 en CDDI (chantier d'insertion)

Mobilité géographique : **3 ménages ont réalisé un projet d'insertion par la mobilité géographique.**

Nombre de parrainages citoyens : **2 Duos de demain ont été constitués.**

Événements 2019

Les mesures d'accompagnement au titre du RSA sont intégrées au Pôle insertion de France terre d'asile de Rouen et participent aux événements proposés en transversal tels que la Journée mondiale des réfugiés ou la fête de fin d'année.

Exemple d'un parcours d'intégration

D'origine afghane, monsieur J. est arrivé en France en juin 2017. Il a ensuite été accueilli en février 2018 au Cada de France terre d'asile de Rouen. Il a emménagé en octobre 2018 dans une résidence sociale de Rouen. Accompagné dans le cadre du RSA par France terre d'asile, en partenariat avec Pôle emploi, monsieur a travaillé dans le BTP en CDD renouvelable.

En parallèle, des démarches de réunification familiale en faveur de son épouse et de ses quatre enfants restés en Afghanistan ont été initiées. Sa famille est arrivée plus de 2 ans après son arrivée en France.

Restée dans le studio en résidence sociale avec beaucoup de difficultés dues à l'espace de vie réduit dans celui-ci, la famille a par la suite déménagé dans un appartement adapté à la composition familiale. Les démarches pour la scolarité, l'accès au droit pour toute la famille se sont mises en place avec le réseau partenarial (mairie de Rouen, préfecture, DDD-CS, CAF). Monsieur a repris son activité professionnelle dans le bâtiment.



SERVICE D'AIDE AUX ÉTRANGERS RETENUS CRA D'OISSEL

École nationale de police - Route des Essarts - BP 11 - 76350 OISSEL

Le service d'aide aux étrangers retenus (Saer) met en œuvre la mission d'aide à l'exercice des droits des personnes placées en centre de rétention administrative. Les conseillers du Saer interviennent au sein des centres conformément à la réglementation, pour informer les étrangers retenus sur leurs droits et, à la demande de ces derniers, les aider à faire valoir ces droits devant les organismes compétents.

Date de démarrage de l'activité : **janvier 2010**

Capacité au 31/12/2019 : **53 places hommes**

19 places femmes et familles

Public rencontré

Répartition des adultes par genre

Nombre de personnes retenues en 2019 : **938**



Composition familiale des ménages

9 familles
(13 adultes
et 20 enfants)



18 personnes
à la minorité
contestée



Pays d'origine des personnes retenues en 2019

Albanie	137 personnes 14,6 %
Algérie	103 personnes 11 %
Maroc	74 personnes 7,9 %
Tunisie	58 personnes 6,2 %
Géorgie	57 personnes 6,1 %

Activités du service

Nombre de personnes accompagnées : **767**

Nombre de recours effectués : **792**

Nombre de demandes d'asile préparées : **48**

Durée moyenne de rétention : **13,3 jours**

Taux de reconnaissance : **2,1 %**

Taux de libération : **53,3 %**

Taux d'assignation à résidence : **1 %**

Taux d'éloignement : **44,7 %**

Événements 2019

L'année 2019 a été marquée par de vives tensions. À plusieurs reprises, les personnes retenues ont protesté contre leurs conditions d'enfermement et l'attitude des policiers. Certains retenus ont fait état de provocations constantes, voire de violences physiques, notamment lors des mises à l'isolement encore très fréquentes. De même, nos intervenants ont rencontré un certain nombre de difficultés dans l'exercice de leur mission, par exemple pour accéder aux documents administratifs des retenus. Suite à de nombreux incidents, nos intervenants ont quitté le centre. Aujourd'hui, un dialogue constructif s'est mis en place avec l'administration du centre afin de surmonter ces difficultés. Enfin, dans le cadre des états généraux des migrations à Rouen, s'est constitué l'observatoire du CRA de Oissel regroupant un collectif d'associations que nous avons pu rencontrer.

Témoignage

Madame G. de nationalité géorgienne, a été contrainte de fuir son pays d'origine car elle ne pouvait y vivre son orientation sexuelle librement. Elle souhaitait rejoindre sa compagne en Irlande et y demander l'asile. Toutefois elle a été arrêtée dans l'avion avec une fausse carte d'identité slovène. Aucune poursuite pénale n'a été engagée, mais les autorités préfectorales ont pris à son encontre, malgré ses craintes, une obligation de quitter le territoire français à destination de la Géorgie. Le Juge des libertés et de la détention l'a libérée. Une requête contre l'OQTF a également été introduite auprès du tribunal administratif.



SPADA DE ROUEN

Structure de premier accueil des demandeurs d'asile - 4 rue Fontenelle RDC - 76000 ROUEN

La Spada pré-enregistre les demandeurs d'asile primo-arrivants (DA) auprès de la Préfecture, domicile administrativement les demandeurs d'asile orientés par l'Ofii et assure un service de gestion de leur courrier depuis leur arrivée jusqu'à leur entrée en hébergement ou jusqu'à la fin de la procédure. Elle délivre, par ailleurs, une information et un accompagnement sur la procédure d'asile, facilite l'accès aux droits sociaux et oriente vers les services de santé, d'aide alimentaire et d'hébergement d'urgence de droit commun.

Depuis le 1^{er} janvier 2019, elle accompagne les BPI domiciliés jusqu'à 6 mois après l'obtention de la protection internationale.

Date d'ouverture : 2004

Public accueilli

Nombre de personnes suivies au 31/12/2019 (file active) : **1241**

Répartition des adultes par genre



Composition familiale des ménages



Répartition par procédure des nouveaux domiciliés

Procédures normales : **441**

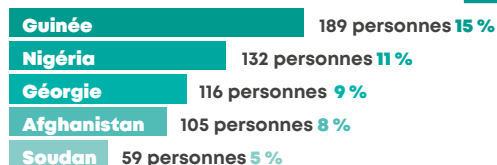
Procédures accélérées : **347**

Procédures Dublin : **439**

Demandes de réexamen : **42**

Pays d'origine des personnes entrées en 2019

Nombre de personnes accueillies en 2019 : **1269**



Activités de la Spada

Nombre de personnes pré-enregistrées pour le guichet unique en 2019 : **1907**

Nombre de nouvelles domiciliations réalisées en 2019 : **1269**

Nombre de personnes accompagnées pour l'affiliation à l'Assurance maladie : **1178**

Nombre de personnes aidées pour la constitution du dossier Ofpra : **804**

Nombre de personnes aidées dans les démarches auprès de la CNDA : **264**

Nombre de personnes acheminées vers un hébergement du DNA : **463**

Nombre de BPI suivis au 31/12/2019 : **87**

Événements 2019

Le délai limité pour faire une demande de séjour parallèle et la mauvaise information des usagers sur ce sujet a pu créer des difficultés pour les personnes qui n'ont pas fait de demande dans les délais. Nous avons dû essayer de mettre en place un réseau pour pallier cette nouvelle mise en place. Lors de l'ouverture du Pôle régional Dublin, il a été décidé que lors du passage en Guda (Caen et Rouen), l'usager en procédure Dublin serait systématiquement réorienté vers la Spada de Rouen. Suite à cela, notre file active a augmenté passant de 800 à 1500 personnes de octobre 2018 à l'été 2019. De plus, cette augmentation a engendré de nombreuses difficultés au niveau de l'hébergement. Depuis l'été 2019, les usagers en procédure Dublin restent dans leur Spada d'origine afin d'éviter les difficultés rencontrer durant cette période.

En ce qui concerne la prestation C, un réseau s'est mis en place au fil de l'année et un lien étroit entre Cada CPH et Spada permet un suivi plus approfondi des BPI.

Exemple d'un parcours d'intégration

Madame A. somalienne s'est présentée en mai 2017 avec un de ses enfants. Au vu de sa vulnérabilité la famille a vite pu être orientée au sein d'un Cada. En août 2019, Mme s'est représentée, elle avait quitté le Cada alors que sa procédure était toujours en cours. Le suivi a dès lors repris mais les CMA ont été interrompues mettant Mme en grande précarité. Elle avait quitté le Cada après avoir appris le décès d'un de ses enfants au pays, se sentant isolée, elle s'est alors rapprochée d'amis sur Paris pour faire son deuil. Après avoir échangé avec l'Ofii, et apporté la preuve, ses droits ont pu être rouverts. Le 21 novembre Mme a été convoquée à la CNDA, en décembre elle a obtenu le statut de réfugié. Un suivi dans le cadre de la prestation C a donc été entamé. Le 21 janvier c'est avec émotion qu'elle a pris connaissance de son orientation en CPH.

NOUVELLE-AQUITAINE





CADA DE LA CHARENTE

Centre d'accueil pour demandeurs d'asile - 121 rue de Saintes - 16000 ANGOULÊME
Antenne de Cognac - 107 avenue Victor Hugo - 16100 COGNAC

Le Cada accueille, héberge et domicilie les demandeurs d'asile orientés par l'Ofii pendant la procédure d'asile. Les personnes y sont accompagnées dans leurs démarches administratives, juridiques et sociales. Pour réaliser ces missions, l'équipe développe des partenariats avec les collectivités territoriales et le tissu associatif local. Enfin, le Cada prépare à l'intégration par l'emploi et le logement les usagers qui ont reçu une protection internationale.

Date d'ouverture : **juillet 2016**

Capacité au 31/12/2019 : **140 places**

Le dispositif est implanté sur **1 département** et **2 communes**.

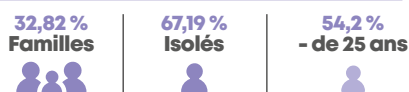
Nombre de logements gérés : **36, dont 35 dans le parc social et 1 dans le parc privé**

Public accueilli

Répartition des adultes par genre



Composition familiale des ménages



dont 20,75 % de 18-25 ans

Pays d'origine des personnes entrées en 2019

83 personnes accueillies en 2019

Géorgie	9 personnes 10,84 %
Somalie	9 personnes 10,84 %
Afghanistan	7 personnes 8,43 %
Côte d'Ivoire	7 personnes 8,43 %
RDC	7 personnes 8,43 %

Activités du Cada

Nombre de personnes entrées en 2019 : **83, soit 49 ménages**

Nombre de personnes sorties en 2019 : **100, soit 56 ménages**

Durée moyenne d'accompagnement des personnes sorties : **15 mois**

Taux moyen d'occupation : **92,19 %**

Nombre de personnes accompagnées pour l'affiliation à l'Assurance maladie : **83 personnes**

Nombre de personnes aidées dans leurs démarches auprès de la CNDA : **21 personnes**

Taux de reconnaissance global (Ofpra et CNDA) en 2019 : **58,93 %**

Autonomisation et insertion des BPI

Nombre de bénéficiaires d'une protection internationale hébergés **94 personnes, soit 49 ménages**

Durée moyenne de séjour à compter de l'obtention d'une protection internationale (au 31/12/2019) : **3,5 mois**

Insertion par le logement en 2019

43 personnes, soit 22 ménages, sont sorties du dispositif en 2019.

55,8 % des ménages ont accédé à un logement pérenne.

16,2 % des ménages ont été orientés vers un hébergement (CPH, CHRS, FJT).

Insertion par l'emploi et la formation

8,4 % des BPI étaient en emploi à leur sortie du Cada.

6 % des BPI étaient en formation à leur sortie du Cada.

Événements 2019

Le Cada a organisé un grand événement portes ouvertes pour la journée internationale des droits des femmes, le 8 mars, en présence de la Préfète de région. Une rencontre avec un dessinateur a eu lieu le 20 juin lors de la Journée mondiale des réfugiés, avec un spectacle pour enfants, une exposition des photos d'un résident du Cada et une projection de film suivie d'un débat. Des difficultés persistent au niveau de la prise en charge médicale des résidents, dues au manque de personnel soignant sur tout le territoire. La prise en charge en santé mentale est également complexe, avec un cas de suicide au mois de juillet. Un cas de violences conjugales a entraîné la mise à l'abri d'une femme et de ses trois enfants, suivie par l'incarcération du mari par les services de police de la commune.

Exemple d'un parcours d'intégration

Madame S. originaire de Centrafrique, est arrivée au Cada avec sa fille majeure en septembre 2018. Après avoir obtenu un rejet à l'Ofpra pour elle et sa fille, Madame a fait appel de la décision. Elles ont toutes deux obtenu le statut de réfugié en janvier 2019. Madame, francophone, avait repris des études durant sa demande d'asile par correspondance et a validé un diplôme d'assistante de vie aux familles. Dès l'obtention de sa protection, madame a cherché du travail et a obtenu un CDD administratif à la DDCSPP. Par la suite, elle et sa fille ont obtenu un logement social à proximité d'Angoulême.





CADA DE PÉRIGUEUX

Centre d'accueil pour demandeurs d'asile - 10 bis rue Léon Bloy - 24000 PÉRIGUEUX

Le Cada accueille, héberge et domicilie les demandeurs d'asile orientés par l'Ofii pendant la procédure d'asile. Les personnes y sont accompagnées dans leurs démarches administratives, juridiques et sociales.

Pour réaliser ces missions, l'équipe développe des partenariats avec les collectivités territoriales et le tissu associatif local. Enfin, le Cada prépare à l'intégration par l'emploi et le logement les usagers qui ont reçu une protection internationale.

Date d'ouverture : **septembre 2002**

Capacité au 31/12/2019 : **135 places**

Le dispositif est implanté sur **1 département** et **1 commune**.

Nombre de logements gérés : **31, dont 30 dans le parc social public et 1 dans le parc privé**

Autonomisation et insertion des BPI

Nombre de bénéficiaires d'une protection internationale hébergés **51 personnes, soit 30 ménages**

Durée moyenne de séjour à compter de l'obtention d'une protection internationale (au 31/12/2019) : **3 mois**

Public accueilli

Répartition des adultes par genre



Composition familiale des ménages



dont 918 % de 18-25 ans

Pays d'origine des personnes entrées en 2019

72 personnes accueillies en 2019

Russie	9 personnes 12,5 %
Albanie	9 personnes 12,5 %
RDC	8 personnes 11,1 %
Afghanistan	7 personnes 9,72 %
Bangladesh	7 personnes 9,72 %

Activités du Cada

Nombre de personnes entrées en 2019 : **72, soit 29 ménages**

Nombre de personnes sorties en 2019 : **96, soit 38 ménages**

Durée moyenne d'accompagnement des personnes sorties : **13 mois**

Taux moyen d'occupation : **96,18 %**

Nombre de personnes accompagnées pour l'affiliation à l'Assurance maladie : **72 personnes**

Nombre de personnes aidées pour la procédure devant l'Ofpra : **46 personnes**

Nombre de personnes aidées dans leurs démarches auprès de la CNDA : **34 dossiers**

Taux de reconnaissance global (Ofpra et CNDA) en 2019 : **60,78 %**

Insertion par le logement en 2019

42 personnes, soit 17 ménages, sont sorties du dispositif en 2019.

60 % des ménages ont accédé à un logement pérenne. 5,56 % des ménages ont été orientés vers un hébergement de type CPH.

6 ménages BPI / 35,3 %, sont sortis dans le cadre de la mobilité géographique.

Insertion par l'emploi et la formation

1 % des BPI étaient en emploi à leur sortie du Cada.

1 % des BPI étaient en formation à leur sortie du Cada.

Événements 2019

L'année 2019 a été marquée par plusieurs temps forts dont la mise en place d'un atelier d'initiation à l'informatique animé bénévolement et d'un « café échange » en complément des cours de FLE. En outre, un séjour a été organisé pour 20 enfants et ados ainsi qu'une sortie d'une journée au parc du Futuroscope à Poitiers notamment pour des personnes isolées.

Le Cada a organisé et financé 730 heures de FLE pour des groupes de niveau Alpha (6 heures par semaine) à A2 (3 heures par semaine). 8 usagers ont présenté et obtenu le DELF A1, 13 candidats ont présenté le DELF A2, 10 l'ont obtenu, soit 77 % de réussite. Le DELF A2 est requis pour l'entrée dans la plupart des formations.

(Suite page suivante →)





CADA DE PÉRIGUEUX

[Suite](#)

Exemple d'un parcours d'intégration

La famille K K. couple avec 3 enfants, est arrivée au Cada le 24 septembre 2018. M. possède, entre autres, un diplôme universitaire en informatique. Il a animé bénévolement les cours d'informatique au Cada en anglais et en arabe pendant un semestre. La famille a obtenu le statut de réfugié en juillet 2019. Monsieur a suivi les cours de français au Cada et a un niveau A2 non validé, Mme K K. a un niveau A1 et a été dispensée des cours de français de l'Ofii. M. a occupé un emploi saisonnier pour la cueillette des fraises puis a décroché un CDI dans l'hôtellerie-restauration, comme plongeur. Il poursuit le projet de suivre une formation en électricité. La famille a obtenu un logement dans le quartier qu'elle souhaitait à Périgueux où elle est très bien intégrée.





FAAR SAS DE SALAGNAC FRANCE ACCUEIL ACCOMPAGNEMENT RÉINSTALLÉS

EDP de Clairvive - 24160 SALAGNAC
11 rue des Mobiles de Coulmiers - 24000 PÉRIGUEUX

Dispositif intégré d'hébergement de transition de 35 places, d'accès au logement par le biais de l'intermédiation locative (baux glissants) et d'accompagnement vers l'inclusion et l'intégration de bénéficiaires du programme humanitaire au titre de la réinstallation. Ce projet est mis en œuvre en partenariat avec l'Établissement de public départemental (EPD) de Clairvive avec un pilotage de proximité de la Préfecture de Dordogne.

Date d'ouverture : 2018 - Conventonnement pluriannuel
2018/2020

Financement : Fonds asile migration intégration (Fami)
ministère de l'Intérieur

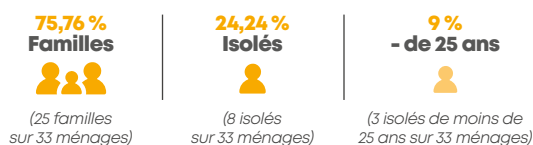
Objectif cible d'accueil : 105 personnes pour la période 2018/2020

Public accueilli

Répartition des adultes par genre



Composition familiale des ménages



Pays d'origine des personnes entrées en 2019

Nombre de personnes accueillies en 2019 : **38**



Vulnérabilité

43 personnes, soit **38,05 %** des personnes observaient une vulnérabilité physique ou psychique diagnostiquée.

Activités du dispositif

Nombre de personnes prises en charge en 2019 :

113, soit 33 ménages

Nombre de personnes entrées en 2019 : **38, soit 10 ménages et 7 rapprochements familiaux**

Nombre de personnes sorties en 2019 : **55, soit 15 ménages**

Taux d'accès à l'emploi (pers sorties) : **6 personnes, soit 5 % des BPI étaient en emploi à leur sortie du projet.**

Taux d'insertion par l'accès au logement pérenne (pers sorties)

Accès à un logement pérenne en Dordogne : **25 ménages, soit 99 personnes** (76 % des ménages accueillis)

Accès à un logement en foyer jeune travailleur en Dordogne : **4 ménages, soit 4 personnes** (12 % des ménages accueillis)

Mobilité géographique afin de rejoindre des proches (accompagnement assuré par un autre opérateur suite à un transfert) : **3 ménages, soit 7 personnes** (9 % des ménages accueillis)

Mobilité géographique afin de rejoindre des proches (accompagnement assuré par France terre d'asile) : **1 ménage, soit 3 personnes** (3 % des ménages accueillis)

Événements 2019

Le projet a accueilli la troisième cohorte de 30 bénéficiaires en deux groupes en février 2019. La phase d'hébergement temporaire est arrivée à sa fin en août 2019, grâce à la captation de 16 logements pérennes dans 6 communes en 2019 et malgré de nombreuses difficultés rencontrées dans la captation de logements, y compris le refus de la mairie de Terrasson. Des solutions alternatives adaptées aux jeunes isolés, et notamment aux moins de 25 ans (FJT), ont pu être mobilisées. Des regroupements familiaux ont été organisés afin de réunir des ménages de réinstallés répartis entre plusieurs opérateurs : 7 personnes acheminées en Dordogne (dont 1 depuis l'étranger), 7 personnes acheminées vers d'autres régions de France, ainsi qu'un déménagement vers un autre département afin de répondre aux souhaits de mobilité d'un ménage.

Exemple d'un parcours d'intégration

Contrairement à ce que prévoyait la convention initiale, le Faar SAS de Salagnac s'est vu orienter des personnes isolées, la totalité ayant moins de 30 ans. Pour deux jeunes hommes, une solution de colocation dans la ville de Bergerac a été mobilisée, ce qui leur a permis de sortir sur un logement pérenne et adapté à leur budget. De plus, vivre dans une grande ville leur a permis de bénéficier du bassin d'emplois agricoles que représente la Dordogne et les deux bénéficiaires ont pu trouver des CDD à temps plein en tant qu'ouvrier. L'insertion par l'emploi a notamment facilité l'apprentissage de la langue et l'un d'entre eux a acquis un niveau B1 après seulement un an sur le territoire français.





CADA DE BÈGLES

Centre d'accueil pour demandeurs d'asile

Résidence Maurice Thorez - rue de la commune de Paris - Bâtiment D11 - RDC 33130 BÈGLES

Le Cada accueille, héberge et domicilie les demandeurs d'asile orientés par l'Ofii pendant la procédure d'asile. Les personnes y sont accompagnées dans leurs démarches administratives, juridiques et sociales.

Pour réaliser ces missions, l'équipe développe des partenariats avec les collectivités territoriales et le tissu associatif local. Enfin, le Cada prépare à l'intégration par l'emploi et le logement les usagers qui ont reçu une protection internationale.

Date d'ouverture : **novembre 2006**

Capacité au 31/12/2019 : **180 places**

Le dispositif est implanté sur **1 département** et **1 commune**.

Nombre de logements gérés : **43, dont 24 dans le parc public et 19 dans le parc privé**

Autonomisation et insertion des BPI

Nombre de bénéficiaires d'une protection internationale hébergés **86 personnes, soit 44 ménages**

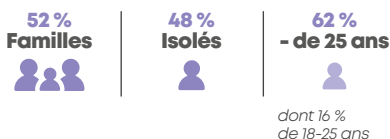
Durée moyenne de séjour à compter de l'obtention d'une protection internationale (au 31/12/2019) : **9 mois**

Public accueilli

Répartition des adultes par genre



Composition familiale des ménages



Pays d'origine des personnes entrées en 2019

70 personnes accueillies en 2019



Activités du Cada

Nombre de personnes entrées en 2019 : **72, soit 30 ménages**

Nombre de personnes sorties en 2019 : **71, soit 29 ménages**

Durée moyenne d'accompagnement des personnes sorties : **29 mois**

Taux moyen d'occupation : **92,42 %**

Nombre de personnes accompagnées pour l'affiliation à l'Assurance maladie : **66 personnes**

Nombre de personnes aidées pour la procédure devant l'Ofpra : **168 personnes**

Nombre de personnes aidées dans leurs démarches auprès de la CNDA : **90 personnes**

Taux de reconnaissance global (Ofpra et CNDA) en 2019 : **70,59 %**

Insertion par le logement en 2019

25 personnes, soit 12 ménages, sont sorties du dispositif en 2019.

33 % des ménages ont accédé à un logement pérenne.

58 % des ménages ont été orientés vers un hébergement temporaire.

1 ménage / 8 % des ménages sont sortis du centre dans le cadre de la mobilité géographique.

Insertion par l'emploi et la formation

66 % des BPI étaient en emploi à leur sortie du Cada.

16 % des BPI étaient en formation à leur sortie du Cada.

Événements 2019

En 2019, la place des parents et de leurs enfants au Cada a été l'objet de deux projets. Des ateliers « Parentalité en exil » ont vu le jour, avec le soutien du Réseau d'écoute d'appui et d'accompagnement des parents (*Reapp*), pour répondre aux interrogations sur les rôles parentaux et le maintien de l'équilibre familial. Un workshop de 3 jours au CAPC, musée d'art contemporain de Bordeaux, a permis à 8 enfants de participer à la création d'une œuvre commune, sur le thème de l'île, et de leur ouvrir un canal d'expression. De nouveaux partenaires sont venus enrichir les orientations tels que : Ovale citoyen qui propose une intégration par le sport et un panel d'activités autour des entraînements de rugby, Cycles & manivelles qui ouvre un accès à des vélos à moindre coût et bien d'autres.

(Suite page suivante →)





CADA DE BÈGLES

[Suite](#)

La parole à...

Monsieur O. originaire du Congo Brazzaville :

« En France, terre de liberté, nous avons renoué avec l'humanité. Accueilli en 2016 au Cada, j'ai eu l'opportunité d'une prise en charge à travers un accompagnement social, administratif et juridique, par une équipe hautement qualifiée. Vous nous avez placé sur le chemin de l'espérance d'une vie meilleure, redonné le sourire à chacun de nous, en guérissant les maux que chacun portait. Nous quittons le Cada en ayant les armes nécessaires pour affronter le quotidien à travers les sorties culturelles, le sport et bien d'autres activités, vous avez permis une insertion socio-culturelle dans la société française où nous caressons le rêve d'en devenir citoyen à part entière... »





SPADA DE BORDEAUX

Structure de premier accueil des demandeurs d'asile - 29 allée Serr - 33100 BORDEAUX

La Spada pré-enregistre les demandeurs d'asile primo-arrivants (DA) auprès de la Préfecture, domicile administrativement les demandeurs d'asile orientés par l'Ofii et assure un service de gestion de leur courrier depuis leur arrivée jusqu'à leur entrée en hébergement ou jusqu'à la fin de la procédure. Elle délivre, par ailleurs, une information et un accompagnement sur la procédure d'asile, facilite l'accès aux droits sociaux et oriente vers les services de santé, d'aide alimentaire et d'hébergement d'urgence de droit commun.

Depuis le 1^{er} janvier 2019, elle accompagne les BPI domiciliés jusqu'à 6 mois après l'obtention de la protection internationale.

Date d'ouverture : **janvier 2016**

Public accueilli

Nombre de personnes suivies au 31/12/2019 (file active) : **2 179**

Composition familiale des ménages



Répartition par procédure des nouveaux domiciliés

Procédures normales : **46 %**
 Procédures accélérées : **26 %**
 Procédures Dublin : **22 %**
 Demandes de réexamen : **2 %**

Pays d'origine des personnes entrées en 2019

Nombre de personnes accueillies en 2019 : **4 252**

Géorgie	595 personnes 14 %
Turquie	340 personnes 8 %
Albanie	319 personnes 7,5 %
Nigéria	255 personnes 6 %
Russie	213 personnes 5,5 %

Activités de la Spada

Nombre de personnes pré-enregistrées pour le guichet unique en 2019 : **4 252**

Nombre de nouvelles domiciliations réalisées en 2019 : **2 839**

Nombre de personnes accompagnées pour l'affiliation à l'Assurance maladie : **1 942**

Nombre de personnes aidées pour la constitution du dossier Ofpra : **1 523**

Nombre de personnes aidées dans les démarches auprès la CNDA : **1 540**

Nombre de personnes acheminées vers un hébergement du DNA : **662**

Nombre de BPI suivis au 31/12/2019 : **92**

Événements 2019

Depuis le 1^{er} janvier 2019, une nouvelle mission incombe à la Spada, celle de l'accès effectif aux droits des bénéficiaires d'une protection internationale (BPI) non pris en charge par un dispositif dédié. Au 31 décembre 2019, 166 demandeurs d'asile domiciliés à la Spada ont obtenu une protection internationale : en tant que réfugié ou en tant que bénéficiaire d'une protection subsidiaire. Cela concerne 88 % des demandeurs d'asile isolés. La file active des BPI à la Spada de Bordeaux ne cesse d'augmenter. Nous comptons 92 suivis au 31 décembre 2019. Une grande partie des BPI en Spada sont en situation d'errance et cumulent un grand nombre de problématiques, et le processus d'insertion est donc difficile à travailler pendant ces 6 mois.



CADA DES DEUX-SÈVRES

Centre d'accueil pour demandeurs d'asile - 5 rue Tartifume - 79000 NIORT
Antenne de Thouars - 5 rue Camille Pelletan 79100 THOUARS

Le Cada accueille, héberge et domicilie les demandeurs d'asile orientés par l'Ofii pendant la procédure d'asile. Les personnes y sont accompagnées dans leurs démarches administratives, juridiques et sociales. Pour réaliser ces missions, l'équipe développe des partenariats avec les collectivités territoriales et le tissu associatif local. Enfin, le Cada prépare à l'intégration par l'emploi et le logement les usagers qui ont reçu une protection internationale.

Date d'ouverture : **février 2003**

Capacité au 31/12/2019 : **154 places**

Le dispositif est implanté sur **1 département** et **2 communes**.

Nombre de logements gérés : **35, dont 34 dans le parc social et 1 dans le parc privé**

Autonomisation et insertion des BPI

Nombre de bénéficiaires d'une protection internationale hébergés **65 personnes, soit 31 ménages**




Durée moyenne de séjour à compter de l'obtention d'une protection internationale (au 31/12/2019) : **2 mois**

Public accueilli

Répartition des adultes par genre

49,7 % Femmes  50,3 % Hommes 

Composition familiale des ménages

39,32 % Familles  60,68 % Isolés  58,65 % - de 25 ans 

dont 16,87 % de 18-25 ans

Pays d'origine des personnes entrées en 2019

108 personnes accueillies en 2019

Géorgie	27 personnes 25 %
Syrie	19 personnes 17,59 %
Afghanistan	18 personnes 16,67 %
Guinée	14 personnes 12,96 %
Somalie	11 personnes 10,19 %

Activités du Cada

Nombre de personnes entrées en 2019 : **108, soit 53 ménages**

Nombre de personnes sorties en 2019 : **119, soit 51 ménages**

Durée moyenne d'accompagnement des personnes sorties : **15 mois**

Taux moyen d'occupation : **91,88 %**

Nombre de personnes accompagnées pour l'affiliation à l'Assurance maladie : **65 personnes**

Nombre de personnes aidées pour la procédure devant l'Ofpra : **229 personnes**

Nombre de personnes aidées dans leurs démarches auprès de la CNDA : **283 personnes**

Taux de reconnaissance global (Ofpra et CNDA) en 2019 : **48,53 %**

Insertion par le logement en 2019

36 personnes, soit 15 ménages, sont sorties du dispositif en 2019.

60 % des ménages ont accédés à un logement pérenne.

6,67 % des ménages ont été orientés vers les CPH.

6,67 % des ménages sont sortis du centre dans le cadre de la mobilité géographique.

Insertion par l'emploi et la formation

5,56 % des BPI étaient en emploi à leur sortie du Cada.

20 % des BPI étaient en formation à leur sortie du Cada.

Événements 2019

En 2019, le Cada des Deux-Sèvres a initié un travail avec une art thérapeute intervenant de façon hebdomadaire sur Niort & Thouars. Une façon pour les résidents d'exprimer par l'art (*collage, peinture, dessin...*) ce qu'ils ne peuvent pas dire avec des mots. Le 6 avril 2019, la journée « solidarité en fête » a rassemblé les bénéficiaires des associations du Thouarsais autour du thème du printemps. Les résidents du Cada ont participé à l'organisation de cette manifestation, à la décoration de la salle, et ont pris part aux différentes activités proposées. Le centre poursuit son ancrage territorial en intégrant les groupes de réflexions de l'association d'insertion Ipsos sur l'apprentissage du français et la fracture numérique.

Exemple d'un parcours d'intégration

Madame Y. de nationalité somalienne, est arrivée au Cada en 2017. Durant son séjour, elle a participé à différentes activités : cours de Français, sorties culturelles. Elle a obtenu en janvier 2019 une décision positive. Elle a été accompagnée par Pôle emploi et le Cada pour mettre en place des actions afin d'aller vers l'emploi. Sortie du Cada en août 2019, elle s'est installée dans un logement social et a intégré un chantier d'insertion en faïencerie pendant 3 mois. À ce jour, elle recherche un emploi dans ce secteur.



OCCITANIE





CADA DE LIMOUX

Centre d'accueil pour demandeurs d'asile - 22 rue Blériot - 11300 LIMOUX

Le Cada accueille, héberge et domicilie les demandeurs d'asile orientés par l'Ofii pendant la procédure d'asile. Les personnes y sont accompagnées dans leurs démarches administratives, juridiques et sociales.

Pour réaliser ces missions, l'équipe développe des partenariats avec les collectivités territoriales et le tissu associatif local. Enfin, le Cada prépare à l'intégration par l'emploi et le logement les usagers qui ont reçu une protection internationale.

Date d'ouverture : **septembre 2016**

Capacité au 31/12/2019 : **90 places**

Le dispositif est implanté sur **1 département** et **1 commune**.

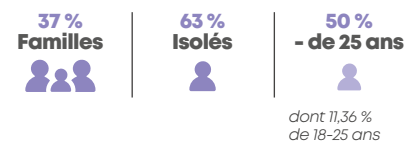
Nombre de logements gérés : **21, dont 13 dans le parc privé et 9 dans le parc social**

Public accueilli

Répartition des adultes par genre



Composition familiale des ménages



Pays d'origine des personnes entrées en 2019

45 personnes accueillies en 2019

Afghanistan 16 personnes **35,56 %**

Géorgie 8 personnes **17,78 %**

Soudan 5 personnes **11,11 %**

Bangladesh 4 personnes **8,89 %**

Côte d'Ivoire 3 personnes **6,67 %**

Activités du Cada

Nombre de personnes entrées en 2019 : **45, soit 19 ménages**

Nombre de personnes sorties en 2019 : **69, soit 45 ménages**

Durée moyenne d'accompagnement des personnes sorties : **19 mois**

Taux moyen d'occupation : **97,09 %**

Nombre de personnes accompagnées pour l'affiliation à l'Assurance maladie : **45 personnes**

Nombre de personnes aidées pour la procédure devant l'Ofpra : **39 personnes**

Nombre de personnes aidées dans leurs démarches auprès de la CNDA : **36 personnes**

Taux de reconnaissance global (Ofpra et CNDA) en 2019 : **82 %**

Autonomisation et insertion des BPI

Nombre de bénéficiaires d'une protection internationale hébergés **71 personnes, soit 49 ménages**

Durée moyenne de séjour à compter de l'obtention d'une protection internationale (au 31/12/2019) : **6,8 mois**

Insertion par le logement en 2019

47 personnes, 33 ménages, sont sorties du dispositif en 2019.

27 % des ménages ont accédé à un logement pérenne.

51,5 % des ménages ont eu accès à un hébergement CPH/DPHRS.

4 ménages / 12 % des ménages sont sortis du centre dans le cadre de la mobilité géographique.

Insertion par l'emploi et la formation

11 % des BPI étaient en emploi à leur sortie du Cada.

Événements 2019

Le Cada a renforcé son partenariat local avec la signature d'une convention avec la mairie pour l'accès à la piscine municipale à tarif réduit. Plus globalement, l'année a été marquée par le renforcement de divers partenariats traduisant une ouverture du Cada vers l'extérieur. Deux événements marquants ont eu lieu en 2019 : la fête de fin d'année en partenariat avec l'association Amada (*cours de français*) avec les résidents, les salariés, les bénévoles, ainsi que le renforcement du partenariat avec le centre ressources d'apprentissage du français langue d'intégration (*le Crepa*). Par ailleurs, le Cada a loué un terrain de 500 m² pour du maraîchage, permettant de ce fait, de répondre à une attente des résidents.

Exemple d'un parcours d'intégration

Le Cada est partenaire d'une association d'insertion par l'activité économique : le Parchemin. Elle a différentes activités : la collecte des encombrants, la revente dans une boutique des vêtements, des meubles, de la vaisselle, l'entretien des espaces verts, etc. Les résidents, souvent des hommes isolés effectuent quelques jours de bénévolat pendant leur séjour. En 2019, 3 personnes ont été recrutées dans le cadre d'un CDD-I (*contrat à durée déterminée d'insertion*) une fois une protection internationale obtenue. Ils continuent l'apprentissage du français et peuvent mieux appréhender la vie en France.





CADA D'AUCH

Centre d'accueil pour demandeurs d'asile - 3 quai des marronniers 32000 AUCH
Antenne de l'Isle Jourdain - 4 rue de l'Égalité - 32600 L'ISLE JOURDAIN

Le Cada accueille, héberge et domicilie les demandeurs d'asile orientés par l'Ofii pendant la procédure d'asile. Les personnes y sont accompagnées dans leurs démarches administratives, juridiques et sociales.

Pour réaliser ces missions l'équipe développe des partenariats avec les collectivités territoriales et le tissu associatif local. Enfin, le Cada prépare à l'intégration par l'emploi et le logement les usagers qui ont reçu une protection internationale.

Date d'ouverture : **février 2003**

Extension au cours de l'année : **11 places**

Capacité au 31/12/2019 : **196 places**

Le dispositif est implanté sur **1 département** et **2 communes**.

Nombre de logements gérés : **43, dont 31 dans le parc privé et 12 dans le parc social**

Autonomisation et insertion des BPI

Nombre de bénéficiaires d'une protection internationale hébergés **74 personnes, soit 31 ménages**

Durée moyenne de séjour à compter de l'obtention d'une protection internationale (au 31/12/2019) : **3,5 mois**

Public accueilli

Répartition des adultes par genre

39,3 % Femmes  **60,7 % Hommes** 

Composition familiale des ménages

49,15 % Familles  **50,85 % Isolés**  **55,79 % - de 25 ans** 

dont 12,93 % de 18 - 25 ans

Pays d'origine des personnes entrées en 2019

45 personnes accueillies en 2019

Afghanistan	18 personnes 15,79 %
Soudan	9 personnes 7,89 %
Nigéria	9 personnes 7,89 %
Côte d'Ivoire	8 personnes 7,02 %
Colombie	8 personnes 7,02 %

Activités du Cada

Nombre de personnes entrées en 2019 : **114, soit 42 ménages**

Nombre de personnes sorties en 2019 : **117, soit 47 ménages**

Durée moyenne d'accompagnement des personnes sorties : **11,5 mois**

Taux moyen d'occupation : **99,07 %**

Nombre de personnes accompagnées pour l'affiliation à l'Assurance maladie : **30 personnes**

Nombre de personnes aidées pour la procédure devant l'Ofpra : **46 personnes**

Nombre de personnes aidées dans leurs démarches auprès de la CNDA : **17 personnes**

Taux de reconnaissance global (Ofpra et CNDA) en 2019 : **65,63 %**

Insertion par le logement en 2019

15 personnes sont sorties vers un hébergement.

10 personnes ont trouvé des solutions individuelles.

16 personnes ont eu accès à un logement du parc public.

3 personnes ont eu accès à un logement temporaire.

2 ménages / 10 % des ménages sont sortis en CPH.

7 ménages / 35 % des ménages sont sortis dans le cadre de la mobilité géographique.

Insertion par l'emploi et la formation

18 % des BPI (8 personnes) étaient en emploi à leur sortie du Cada.

Événements 2019

Nous avons inauguré nos nouveaux locaux de l'Isle-Jourdain, un an jour pour jour, après l'incendie de ces derniers. Les nouveaux bureaux sont confortables et situés dans l'hyper-centre. Ils permettent de réaliser beaucoup d'activités pour nos résidents. Cette inauguration qui s'est déroulée en présence de nombreux partenaires et des institutionnels restera pour longtemps un agréable souvenir, tournant définitivement la page de l'attaque dont nous avons été victimes en 2018.

La parole à...

Monsieur Salah A.F. originaire du Yémen :

« Quand je suis arrivé au Cada c'était difficile pour moi, particulièrement à L'Isle-Jourdain, une toute petite ville au sein de laquelle je n'avais aucun repère. Heureusement, j'avais quelques amis à Toulouse mais ce n'était pas toujours facile. Avec les salariés du Cada tout s'est bien passé, j'ai appris le français grâce aux cours donnés par les bénévoles. Cela m'a beaucoup aidé dans la cohabitation. Un jour, j'ai reçu la réponse positive de l'Ofpra ! Je me suis mis à chercher du travail et suis heureux d'avoir vite trouvé dans une entreprise qui vend des abris pour les piscines, chez moi, à L'Isle-Jourdain ! »



CADA DE CHAMBON-LE-CHÂTEAU

Centre d'accueil pour demandeurs d'asile - Route de Chapeauroux 48600 CHAMBON-LE-CHÂTEAU
Antenne de Langogne - 1 place de la République 48300 LANGOGNE

Le Cada accueille, héberge et domicilie les demandeurs d'asile orientés par l'Ofii pendant la procédure d'asile. Les personnes y sont accompagnées dans leurs démarches administratives, juridiques et sociales. Pour réaliser ces missions l'équipe développe des partenariats avec les collectivités territoriales et le tissu associatif local. Enfin, le Cada prépare à l'intégration par l'emploi et le logement les usagers qui ont reçu une protection internationale.

Date d'ouverture : 1^{er} octobre 2003

Capacité au 31/12/2019 : 100 places

Le dispositif est implanté sur 1 département et 2 communes.

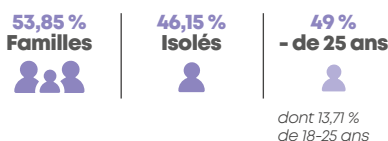
Nombre de logements gérés : 23, dont 14 dans le parc social et 9 dans le parc privé

Public accueilli

Répartition des adultes par genre



Composition familiale des ménages



Pays d'origine des personnes entrées en 2019

76 personnes accueillies en 2019

Afghanistan	13 personnes	17 %
Syrie	11 personnes	14 %
Guinée	6 personnes	8 %
Mali	6 personnes	8 %
Soudan	6 personnes	8 %

Activités du Cada

Nombre de personnes entrées en 2019 : 76, soit 33 ménages

Nombre de personnes sorties en 2019 : 75, soit 33 ménages

Durée moyenne d'accompagnement des personnes sorties : 15 mois

Taux moyen d'occupation : 98,97 %

Taux de reconnaissance global (Ofpra et CNDA) en 2019 : 61,36 %

Autonomisation et insertion des BPI

Nombre de bénéficiaires d'une protection internationale hébergés 42 personnes, soit 24 ménages

Durée moyenne de séjour à compter de l'obtention d'une protection internationale (au 31/12/2019) : 3 mois

Insertion par le logement en 2019

32 personnes BPI, soit 17 ménages, sont sorties du dispositif en 2019.

25 % de ménages (6 ménages, soit 13 personnes) ont accédé à un logement pérenne.

30 % de ménages ont été orientés vers un hébergement temporaire.

6 ménages / 25 % de ménages sont sortis du centre dans le cadre de la mobilité géographique.

Insertion par l'emploi et la formation

8,33 % des BPI était en emploi à leur sortie du Cada.

Événements 2019

En 2019, notre événement majeur a été la mise en place de la Journée mondiale des réfugiés au niveau départemental. À notre initiative et en lien avec les autres structures accueillant les BPI, nous avons réussi à mettre en place un projet collectif autour de cette journée symbolique. Lors de tables rondes, les BPI ont apporté leurs témoignages sur leur intégration en Lozère. De plus, nous avons aussi mis en place de nouvelles actions permettant d'améliorer le quotidien de notre public. En effet, depuis mai 2019, il y a des navettes mensuelles permettant aux résidents d'aller faire leurs courses et de se rendre aux rendez-vous médicaux sans l'accompagnement physique du Cada.

Exemple d'un parcours d'intégration

Une femme isolée, venant de République Centrafricaine est arrivée au Cada de Langogne début 2016. Pendant ses 3 ans au Cada, madame a beaucoup participé aux activités du centre. Elle était considérée par certains comme la « maman » du Cada. Elle s'est aussi investie dans la vie locale de Langogne. Elle était par exemple bénévole pour une association culturelle, elle participait aux activités du GEM. Elle s'est créé un bon réseau de contacts. Grâce à cela, dès l'obtention de son statut de réfugié début 2019, elle a de suite trouvé un emploi à la crèche de Langogne. Au niveau du logement, elle a trouvé un T2 dans le parc privé sur Langogne.



 CADA DE LOURDES

Centre d'accueil pour demandeurs d'asile - 23 boulevard du Lapacca - 65100 LOURDES

Le Cada accueille, héberge et domicilie les demandeurs d'asile orientés par l'Ofii pendant la procédure d'asile. Les personnes y sont accompagnées dans leurs démarches administratives, juridiques et sociales.

Pour réaliser ces missions l'équipe développe des partenariats avec les collectivités territoriales et le tissu associatif local. Enfin, le Cada prépare à l'intégration par l'emploi et le logement les usagers qui ont reçu une protection internationale.

Date d'ouverture : **janvier 2016**Capacité au 31/12/2019 : **90 places**Le dispositif est implanté sur **1 département** et **1 commune**.Nombre de logements gérés : **20, dont 13 dans le parc social et 7 dans le parc privé**

Autonomisation et insertion des BPI

Nombre de bénéficiaires d'une protection internationale hébergés **37 personnes, soit 19 ménages**Durée moyenne de séjour à compter de l'obtention d'une protection internationale (au 31/12/2019) : **4,5 mois**

Public accueilli

Répartition des adultes par genre

45 % Femmes  55 % Hommes 

Composition familiale des ménages

56,58 % Familles  43,42 % Isolés  48,56 % - de 25 ans 

dont 13,14 % de 18-25 ans

Pays d'origine des personnes entrées en 2019

87 personnes accueillies en 2019**Géorgie** 17 personnes 19,54 %**Bangladesh** 11 personnes 12,64 %**Albanie** 7 personnes 8,05 %**Afghanistan** 6 personnes 6,90 %**Gabon** 5 personnes 5,75 %

Activités du Cada

Nombre de personnes entrées en 2019 : **87, soit 36 ménages**Nombre de personnes sorties en 2019 : **96, soit 37 ménages**Durée moyenne d'accompagnement des personnes sorties : **12 mois**Taux moyen d'occupation : **95,12 %**Nombre de personnes accompagnées pour l'affiliation à l'Assurance maladie : **17 personnes**Nombre de personnes aidées pour la procédure devant l'Ofpra : **36 personnes**Nombre de personnes aidées dans leurs démarches auprès de la CNDA : **15 personnes**Taux de reconnaissance global (Ofpra et CNDA) en 2019 : **57,69 %**

Insertion par le logement en 2019

33 personnes, soit 16 ménages, sont sorties du dispositif en 2019.**27,78 % des ménages ont accédé à un logement pérenne.****52,77 % des ménages ont été orientés vers un hébergement de type CPH/DPHRS.****5 ménages / 29,41 % des ménages sont sortis du centre dans le cadre de la mobilité géographique.**

Insertion par l'emploi et la formation

9 % des BPI étaient en emploi à leur sortie du Cada.**6 % des BPI étaient en formation à leur sortie du Cada.**

Événements 2019

Un tournoi de football a été organisé à l'occasion de la Journée mondiale des réfugiées, le 20 juin 2019, en partenariat avec le football club de Lourdes XI. 9 équipes ont participé au tournoi réunissant des personnes de différentes structures. Le tournoi s'est terminé par un moment de convivialité autour d'un buffet en musique avec le groupe Caït-Aci et leurs chants afghans et bigourdans.

En juillet, le Cada a été invité à la répétition du spectacle organisé dans le cadre du Festival de Gavarnie (*événement en pleine nature*). Le thème était « Don Quichotte ». Un spectacle solidaire a été organisé le 20 novembre 2019 pour la journée internationale des droits de l'enfant. Le choix s'est porté sur Les Frères Colle qui ont réalisé un spectacle de jonglage percutant humoristique. Enfin, le Cada a organisé un goûter de Noël avec la présence du père Noël qui a pu distribuer cadeaux et chocolats aux résidents. Cette année, le père Noël était un résident.

(Suite page suivante →)



CADA DE LOURDES

Suite

La parole à...

Monsieur et madame Almayyahi, originaires d'Irak :

« En 2019, il y avait beaucoup d'activités scolaires, de pique-niques, d'excursions et d'activités sportives. Ces activités étaient une incitation à soulager le stress de l'attente et de la réflexion. Nous tenons à remercier tous les membres du Cada pour leur aide et votre gentillesse. Quand nous avons appris que nous avions le statut de réfugié, c'était une très belle sensation, nous n'avons pas connu une telle joie depuis longtemps, ce fut l'un des jours les plus heureux de nos vies. »



PAYS DE LA LOIRE





CADA DE NANTES

Centre d'accueil pour demandeurs d'asile - 1 rue de l'Allier 44000 NANTES

Le Cada accueille, héberge et domicilie les demandeurs d'asile orientés par l'Ofii pendant la procédure d'asile. Les personnes y sont accompagnées dans leurs démarches administratives, juridiques et sociales. Pour réaliser ces missions l'équipe développe des partenariats avec les collectivités territoriales et le tissu associatif local. Enfin, le Cada prépare à l'intégration par l'emploi et le logement les usagers qui ont reçu une protection internationale.

Date d'ouverture : **septembre 2014**

Capacité au 31/12/2019 : **100 places**

Le dispositif est implanté sur **1 département** et **1 commune**.

Nombre de logements gérés : **26, dont 19 dans le parc social et 7 dans le parc privé**

Autonomisation et insertion des BPI

Nombre de bénéficiaires d'une protection internationale hébergés **34 personnes, soit 20 ménages**

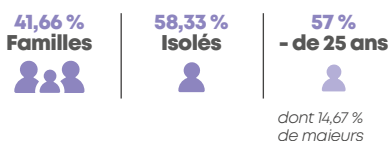
Durée moyenne de séjour à compter de l'obtention d'une protection internationale (au 31/12/2019) : **10,34 mois**

Public accueilli

Répartition des adultes par genre



Composition familiale des ménages



Pays d'origine des personnes entrées en 2019

Guinée	11 personnes	22,92 %
Égypte	8 personnes	16,67 %
Russie	7 personnes	14,58 %
Albanie	6 personnes	12,50 %
Érythrée	3 personnes	6,25 %
Tchad	3 personnes	6,25 %

Activités du Cada

Nombre de personnes entrées en 2019 : **45, soit 27 ménages**

Nombre de personnes sorties en 2019 : **63, soit 31 ménages**

Durée moyenne d'accompagnement des personnes sorties : **23 mois**

Taux moyen d'occupation : **96 %**

Nombre de personnes accompagnées pour l'affiliation à l'Assurance maladie : **87 personnes**

Nombre de personnes aidées pour la procédure devant l'Ofpra : **61 personnes**

Nombre de personnes aidées dans leurs démarches auprès de la CNDA : **63 personnes**

Taux de reconnaissance global (Ofpra et CNDA) en 2019 : **42 %**

Insertion par le logement en 2019

22 personnes, soit 13 ménages, sont sorties du dispositif en 2019.

32 % des ménages ont accédé à un logement pérenne.

32 % des ménages ont été orientés vers un CPH.

1 ménage / 7,69 % des ménages sont sortis du centre dans le cadre de la mobilité géographique.

Insertion par l'emploi et la formation

4 personnes / 18,18 % des personnes étaient en emploi à leur sortie du Cada.

Événements 2019

Le Cada a emménagé dans ses nouveaux locaux à Nantes et le transfert du parc de logement de Clisson à Nantes s'est poursuivi. Une démarche partenariale a été engagée. 2019 a également été l'année de la réalisation de l'évaluation interne. Nous avons entrepris un grand travail pour mesurer l'efficacité et la conformité de nos engagements et mettre en lumière nos singularités. Une démarche de recherche action avec le centre de formation au DESJEPS des Francas, engagée en 2019, doit nous permettre de réfléchir à une stratégie de développement territorialisée et adaptée.

Exemple d'un parcours d'intégration

Madame T. jeune isolée de 20 ans, est arrivée au Cada en 2018. Peu après son arrivée, elle a été contactée par l'Ofpra qui lui a appris que sa mère était en demande d'asile en France. Elle a ainsi pu retrouver la femme dont elle n'avait plus de nouvelles depuis de nombreuses années. Quelques mois plus tard c'est son père qui est arrivé à Nantes. L'Ofii a permis à ce dernier d'être orienté dans notre Cada et ainsi, nous avons pu participer à la recreation des liens familiaux. Madame T a obtenu une protection subsidiaire et a entamé un parcours d'insertion. Non francophone à son arrivée en France, ses progrès lui ont permis une intégration très rapide. Elle était en emploi lorsqu'elle a accédé à une place en résidence sociale.





SPADA DE NANTES

Structure de premier accueil des demandeurs d'asile

2 rue du Château de l'Éraudière - 44300 NANTES

La Spada pré-enregistre les demandeurs d'asile primo-arrivants (DA) auprès de la Préfecture, domicilie administrativement les demandeurs d'asile orientés par l'Ofii et assure un service de gestion de leur courrier depuis leur arrivée jusqu'à leur entrée en hébergement ou jusqu'à la fin de la procédure. Elle délivre, par ailleurs, une information et un accompagnement sur la procédure d'asile, facilite l'accès aux droits sociaux et oriente vers les services de santé, d'aide alimentaire et d'hébergement d'urgence de droit commun.

Depuis le 1^{er} janvier 2019, elle accompagne les BPI domiciliés jusqu'à 6 mois après l'obtention de la protection internationale.

Date d'ouverture : **janvier 2018**

Public accueilli

Nombre de personnes suivies au 31/12/2019 (file active) : **3 749**

Répartition des adultes par genre



Composition familiale des ménages

21,6%
- de 25 ans



Répartition par procédure des nouveaux domiciliés

Procédures normales : **1 784**

Procédures accélérées : **508**

Procédures Dublin : **450**

Demandes de réexamen : **50**

Pays d'origine des personnes entrées en 2019

Soudan	13 %
Guinée	12,9 %
Érythrée	10,1 %
Tchad	6,2 %
Nigéria	5 %

Activités de la Spada

Nombre de personnes pré-enregistrées pour le guichet unique en 2019 : **4 624**

Nombre de nouvelles domiciliations réalisées en 2019 : **2 673**

Nombre de personnes accompagnées pour l'affiliation à l'Assurance maladie : **2 231**

Nombre de personnes aidées pour la constitution du dossier Ofpra : **357**

Nombre de personnes aidées dans les démarches auprès la CNDA : **508**

Nombre de personnes acheminées vers un hébergement du DNA : **667**

Nombre de BPI suivis au 31/12/2019 : **109**

Évènement 2019

La mise en place du suivi des BPI domiciliés à la Spada 6 mois après l'obtention de la protection a permis de renforcer l'accompagnement de ces personnes et de développer nos partenariats dans ce sens.

Les délais entre la présentation en Spada et le rendez-vous au guichet unique ont été drastiquement réduits passant de 30 jours au mois de juin 2019 à 1 jour au mois d'octobre.



CADA DE MAINE-ET-LOIRE

Centre d'accueil pour demandeurs d'asile - 2 rue Guillaume Lekeu 49100 ANGERS
Antenne de Saumur 32 bis place Saint-Pierre 49400 SAUMUR

Le Cada accueille, héberge et domicilie les demandeurs d'asile orientés par l'Ofii pendant la procédure d'asile. Les personnes y sont accompagnées dans leurs démarches administratives, juridiques et sociales.

Pour réaliser ces missions l'équipe développe des partenariats avec les collectivités territoriales et le tissu associatif local. Enfin, le Cada prépare à l'intégration par l'emploi et le logement les usagers qui ont reçu une protection internationale.

Date d'ouverture : **décembre 2001**

Capacité au 31/12/2019 : **259 places**

Le dispositif est implanté sur **1 département** et **2 communes**.

Nombre de logements gérés : **60, dont 59 dans le parc social et 1 dans le parc privé**

Autonomisation et insertion des BPI

Nombre de bénéficiaires d'une protection internationale hébergés **138 personnes, soit 83 ménages**

Durée moyenne de séjour à compter de l'obtention d'une protection internationale (au 31/12/2019) : **7 mois**

Public accueilli

Répartition des adultes par genre



Composition familiale des ménages



dont 14 % de 18-25 ans

Pays d'origine des personnes entrées en 2019

148 personnes accueillies en 2019

Guinée	17 personnes 11,49 %
Soudan	15 personnes 10,14 %
Albanie	13 personnes 8,78 %
Afghanistan	11 personnes 7,43 %
Géorgie	11 personnes 7,43 %

Activités du Cada

Nombre de personnes entrées en 2019 : **148, soit 70 ménages**

Nombre de personnes sorties en 2019 : **153, soit 73 ménages**

Durée moyenne d'accompagnement des personnes sorties : **17 mois**

Taux moyen d'occupation : **96,51 %**

Nombre de personnes accompagnées pour l'affiliation à l'Assurance maladie : **142 personnes**

Nombre de personnes aidées pour la procédure devant l'Ofpra : **107 personnes**

Nombre de personnes aidées dans leurs démarches auprès de la CNDA : **113 personnes**

Taux de reconnaissance global (Ofpra et CNDA) en 2019 : **66,67 %**

Insertion par le logement en 2019

66 personnes, soit 41 ménages, sont sorties du dispositif en 2019.

16 % des ménages ont accédé à un logement pérenne.

58 % des ménages ont été orientés vers un hébergement temporaire.

7 % des ménages sont sortis du centre dans le cadre de la mobilité géographique.

Insertion par l'emploi et la formation

19 % des BPI accompagnés étaient en emploi en 2019.

Événements 2019

Une grande mobilisation des salariés a permis non seulement de défendre la visibilité de l'institution à travers l'organisation de diverses manifestations inter-associatives, mais aussi de développer des partenariats innovants (*Conseil départemental, Université, centres de formation, employeurs, professionnels de santé...*) au profit des résidents.

Exemple d'un parcours d'intégration

À son arrivée au printemps 2017, Monsieur X. se dit très affecté et triste, donnant à voir et à entendre une fragilité physique et psychique sur laquelle nous avons travaillé en coordination étroite avec le secteur psychiatrique. Soutenu en ce sens par le service, son appétence pour le sport et le bénévolat l'aidera à s'investir socialement. Des épisodes de mal-être aigus le conduiront toutefois vers des hospitalisations douloureuses mais salutaires. Après un rejet de l'Ofpra éprouvant, l'obtention de son statut en septembre 2018 le soulage psychologiquement. Son inscription à la mission locale, la signature d'un contrat à la régie de quartier, l'arrivée de sa femme sur le territoire, la naissance de leur enfant sont autant d'éléments porteurs qui viendront nourrir son mieux être lorsqu'il quitte le Cada à l'automne dernier pour un CPH.





HUDA D'ANGERS

Hébergement d'urgence pour demandeurs d'asile - 2 rue Guillaume Lekeu - 49100 ANGERS

L'Huda est un dispositif de mise à l'abri des demandeurs d'asile isolés ou en familles, identifiés comme particulièrement vulnérables et à la rue. Il accueille des personnes en procédure normale, accélérée ou Dublin. Il propose un hébergement et un accompagnement social et administratif jusqu'à une orientation en Cada ou jusqu'à la fin de la procédure d'asile.

Date d'ouverture : **septembre 2005**

Capacité au 31/12/2019 : **35 places dans 7 logements**

Public accueilli

Répartition des adultes par genre



Composition familiale des ménages



Procédures

Procédures normales : **23** dont 17 suite à une requalification après une procédure Dublin

Procédures accélérées : **11** dont 6 suite à une requalification après une procédure Dublin

Procédures Dublin : **50** dont 8 victimes de la traite des êtres humains

Pays d'origine des personnes entrées en 2019

Nombre de personnes accueillies en 2019 : **74**, soit **23 ménages**

Russie	12 personnes 16 %
Azerbaïdjan	9 personnes 12 %
Arménie	8 personnes 11 %
Bosnie	8 personnes 11 %
Guinée	7 personnes 9 %

Activités du dispositif

Nombre de personnes entrées en 2019 : **40**, soit **15 ménages**

Nombre de personnes sorties en 2019 : **38**, soit **10 ménages**

Durée moyenne d'accompagnement des personnes sorties : **20 mois**

Taux moyen d'occupation : **92 %** (transfert des places en cours d'année)

Nombre de personnes accompagnées pour l'affiliation à l'Assurance maladie : **24**

Nombre de personnes aidées pour la constitution du dossier Ofpra : **10**

Nombre de personnes aidées dans les démarches auprès de la CNDA : **2**

Nombre de personnes acheminées vers un autre hébergement du DNA : **17**

Événements 2019

Nous avons ouvert des places spécifiques pour les personnes victimes de violences conjugales ou de la traite des êtres humains.





CAO D'ANGERS

Centre d'accueil et d'orientation - 2 rue Guillaume Lekeu - 49100 ANGERS

Le centre d'accueil et d'orientation offre un sas d'accueil et d'orientation pour des migrants ayant besoin d'une solution temporaire de mise à l'abri.

Date d'ouverture : **octobre 2016**

Date de fermeture : **janvier 2020**

Capacité au 31/12/2019 : **45 places en collectif**

Public accueilli

Répartition des adultes par genre

 **100 %
Hommes**

Composition familiale des ménages

**100 %
Isolés**

Procédures

Procédures normales : **27 %** au 31/12/2019

Procédures accélérées : **17 %** au 31/12/2019

Procédures Dublin : **11 %** au 31/12/2019

Taux de personnes BPI

44 % au 31/12/2019

Pays d'origine des personnes entrées en 2019

Nombre de personnes accueillies en 2019 : **49**

Afghanistan 22 personnes **45 %**

Soudan 13 personnes **27 %**

Érythrée 8 personnes **16 %**

Guinée 3 personnes **6 %**

Somalie 2 personnes **4 %**

Activités du CAO en 2019

Nombre de personnes entrées en 2019 : **10**

Nombre de personnes sorties en 2019 : **35**

Durée moyenne d'accompagnement des personnes sorties : **15 mois**

Taux moyen d'occupation : **Fermeture progressive du dispositif**

Nombre de personnes accompagnées pour l'affiliation à l'Assurance maladie : **10**

Nombre de personnes aidées pour la constitution du dossier Ofpra : **42 (récit, entretien, état civil...)**

Nombre de personnes aidées dans les démarches auprès la CNDA : **16**

Nombre de personnes acheminées vers un autre hébergement du DNA : **26**

Taux de reconnaissance global (Ofpra et CNDA) : **88 %**

Nombre de BPI suivis au 31/12/2019 : **9**

Événements 2019

L'annonce faite au financeur du désengagement de notre institution sur ce dispositif nous a amenés à effectuer une fermeture progressive des places du CAO sur l'année 2019.

La parole à...

Monsieur M., originaire du Soudan et désormais réfugié

« Je ne me laisserai jamais de le dire et de le redire : merci France terre d'asile d'avoir été là pour nous, un groupe d'étrangers pour qui la vie était très compliquée chez nous, dans notre propre pays. Nous avons trouvé refuge et sécurité en France justement cette terre d'asile. »





ASLL - ACCOMPAGNEMENT SOCIAL LIÉ AU LOGEMENT

5 Square de la Belle Étoile - 49100 ANGERS

L'accompagnement social lié au logement (ASLL) consiste à accompagner des personnes en difficulté, orientées par le Conseil départemental, vers un logement autonome et en garantir la bonne occupation. L'ASLL a pour finalité de permettre à un ménage d'accéder ou de se maintenir dans un logement décent, d'être autonome ou d'aller vers une plus grande autonomie. Cette mesure s'inscrit dans une prise en charge globale des difficultés du ménage. Il prendra, entre autres, en compte les problématiques liées à l'isolement social. La prise en charge globale des ménages signifie que l'accompagnement social lié au logement s'articule avec les autres types d'accompagnements existants et qu'il vise des objectifs cohérents pour acquérir ou recouvrer une autonomie sociale. L'ASLL se concrétise par une relation d'aide, d'écoute, de soutien et repose sur une acceptation préalable du ménage, sur la base d'objectifs identifiés.

Date d'ouverture : **2007**

Implantation : **1 département et 1 commune**

Activités du dispositif : **accompagnement social lié au logement**

Public accueilli

Répartition des adultes par genre



Composition familiale des ménages



Pays d'origine des personnes entrées en 2019

France	40 personnes	31 %
Érythrée	17 personnes	13 %
Soudan	10 personnes	8,0 %
Somalie	5 personnes	6,5 %
Afghanistan	5 personnes	6,5 %

Accès au logement 33,7 %

Relogement 37,4 %

Maintien au logement 28,9 %

Activités du dispositif

Nombre de personnes prises en charge : **61 ménages**

Nombre de personnes sorties : **33 ménages**

Durée moyenne d'accompagnement des personnes sorties : **8 mois**

Exemple d'un parcours d'intégration

Monsieur S. originaire du Soudan, est arrivé en France en été 2016. Il a obtenu le statut de réfugié fin 2016 et intégré le CPH d'Angers en mai 2017. M. s'est investi dans l'apprentissage du français, ce qui lui a permis de rapidement déposer une demande de logement social. M. S. est entré dans son studio du parc social en février 2019. Une mesure ASLL a été mise en place dès son entrée afin de l'accompagner dans ses démarches administratives liées au nouveau logement et l'aider dans la maîtrise de son budget. Au même moment, il est entré en apprentissage (constructeur de réseaux de canalisation). Sur cet accompagnement, nous avons aussi travaillé sur la recherche de bénévoles pour perfectionner son français afin de pouvoir comprendre les courriers reçus, y répondre et pouvoir être plus à l'aise dans les cours liés à l'apprentissage. En janvier 2019, M. a réussi ses examens et il a pu signer un CDI. L'ASLL a pris fin car M. avait suffisamment gagné en autonomie.





CPH D'ANGERS

Centre provisoire d'hébergement - 5 Square de la Belle Étoile - 49100 ANGERS

Accueil, hébergement et accompagnement global vers l'autonomie de bénéficiaires d'une protection internationale

Date d'ouverture : **mars 2017**

Capacité au 31/12/2019 : **87 places**

Le dispositif est implanté sur **1 département** et **3 communes**.

Nombre de logements gérés : **23 logements,**
en cohabitation, mobilisés à 100 % dans le parc social

Public accueilli

Répartition des adultes par genre

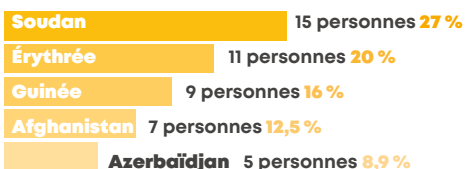


Composition familiale des ménages



Pays d'origine des personnes entrées en 2019

Nombre de personnes accueillies en 2019 : **56**



Activités du CPH

Nombre de personnes entrées en 2019 : **56, soit 39 ménages**

Nombre de personnes sorties en 2019 : **54**

Durée moyenne d'accompagnement des personnes sorties :
14 mois

Taux moyen d'occupation : **85 %**

Taux d'accès à l'emploi (pers sorties) : **38,8 % des adultes**
étaient en emploi à leur sortie du CPH.

Taux d'insertion par l'accès au logement pérenne (pers sorties) : **66,6 % des ménages ont accédé à un logement pérenne.**

Événements 2019

Dans le cadre de l'insertion professionnelle, le CPH a participé à la 20^e édition de l'événement « Made In Angers », pour faire découvrir au grand public les entreprises du territoire. Par ailleurs, un partenariat a été initié avec l'agence Siti Intérim afin de proposer des ateliers d'information et des formations en fibre optique pour certains usagers. D'autre part, tout au long de l'année, des ateliers de FLE classique et à visée professionnelle ont été animés par deux salariés du CPH. Dans le domaine de la santé et du bien-être, en lien avec le Cada d'Angers, les résidents de nos 2 centres ont participé à des séances de soins esthétiques proposés par des étudiants du Lycée J. Wresinski. Comme chaque année le CPH et le Cada ont organisé la Journée des réfugiés et ont représenté France terre d'asile au forum des associations en octobre 2019.

Exemple d'un parcours d'intégration

Monsieur M. arrivé en France fin 2017 a transité par Nantes et Saumur avant d'arriver au CPH d'Angers le 14 février 2019. M. était en cohabitation avec 2 autres personnes dans un appartement à Angers. Cette cohabitation se passait très bien. M. était discret mais toujours très impliqué dans ses démarches d'intégration. Sur le volet professionnel, M. a rapidement trouvé un travail en tant que maçon en CDI. Ce travail lui plaisait beaucoup et coïncidait avec son projet professionnel. Très volontaire, il partait en déplacement à la journée sur des chantiers autour d'Angers, Cholet ou Nantes. Il travaillait tous les jours sauf le vendredi où il suivait des cours de FLE. Il a atteint le niveau A2. Du fait de son autonomie, M. s'est vu proposer un logement social à Angers et a pu quitter notre centre le 10 septembre 2019 pour intégrer son logement.



DIREL - DISPOSITIF D'INTÉGRATION POUR LES RÉFUGIÉS PAR L'EMPLOI ET LE LOGEMENT

5 square de la Belle Étoile - 49100 ANGERS
32 bis place Saint Pierre - 49400 SAUMUR

Accueil, hébergement et accompagnement global vers l'autonomie de bénéficiaires d'une protection internationale

Date d'ouverture : **janvier 2016**

Capacité au 31/12/2019 : **35 places**

Le dispositif est implanté sur **1 département** et **2 communes**.

Nombre de logements gérés : **12 logements, en cohabitation, mobilisés à 100 % dans le parc social**

Public accueilli

Répartition des adultes par genre



Composition familiale des ménages



Pays d'origine des personnes entrées en 2019

Nombre de personnes accueillies en 2019 : **15**

Soudan	5 personnes	33,3 %
Afghanistan	5 personnes	33,3 %
Érythrée	3 personnes	20 %
Russie	1 personne	6,6 %
Somalie	1 personne	6,6 %

Activités du dispositif

Nombre de personnes entrées en 2019 : **15, soit 15 ménages**

Nombre de personnes sorties en 2019 : **18**

Durée moyenne d'accompagnement des personnes sorties : **13 mois**

Taux moyen d'occupation : **83 %**

Taux d'accès à l'emploi (pers sorties) : **58 % des adultes étaient en emploi à leur sortie du dispositif.**

Taux d'insertion par l'accès au logement pérenne (pers sorties) : **70,5 % des ménages ont accédé à un logement pérenne.**

Événements 2019

2019 a été riche en rencontres partenariales. Ainsi, une rencontre a été initiée avec la mission locale angevine afin d'échanger sur les jeunes de moins de 25 ans et les actions communes. Une rencontre avec le Diasm d'Angers (*dispositif d'appui en santé mentale*) a permis d'initier des échanges entre professionnels sur des situations complexes. À Saumur, des rencontres ont eu lieu avec divers professionnels de la santé (*CPEF, planning familial, CEGIDD*). Des actions d'information à destination des résidents, sur les relations Hommes/Femmes, ont été organisées. Des ateliers d'apprentissage du tri des papiers et des ateliers informatiques ont été proposés afin de favoriser l'autonomisation dans les démarches administratives.

Exemple d'un parcours d'intégration

Monsieur N. est afghan. Il a 29 ans et est arrivé en France fin 2017. Il a été accueilli au Cada de Saumur puis, a intégré le Direl de Saumur de mai à octobre 2019. M. souhaitait faire une formation en restauration. Pour la première fois à Saumur, une formation non diplômante a été proposée aux réfugiés : CQP Récape FLE - Aide Cuisinier par la Chambre de commerce et d'industrie et Corylus (*centre de formation pour adultes*). À sa sortie, M. a intégré le CAP Cuisine de la CCI de Saumur car il maîtrisait suffisamment le français. Ainsi, la période du CQP a été une étape déterminante pour la CCI et l'employeur. Sans quoi, la CCI et l'employeur auraient difficilement proposé un CAP à un réfugié non francophone et non diplômé. Aujourd'hui, M. est en CAP cuisine depuis septembre 2019 et a pu intégrer un logement autonome à Saumur en octobre 2019.



CADA DE MAYENNE

Centre d'accueil pour demandeurs d'asile -16 place Louis de Hercé - 53100 MAYENNE
1 rue du Colonel Flatters - 53000 LAVAL - 3 rue René d'Anjou - 53200 CHÂTEAU GONTIER

Le Cada accueille, héberge et domicilie les demandeurs d'asile orientés par l'Ofii pendant la procédure d'asile. Les personnes y sont accompagnées dans leurs démarches administratives, juridiques et sociales.

Pour réaliser ces missions l'équipe développe des partenariats avec les collectivités territoriales et le tissu associatif local. Enfin, le Cada prépare à l'intégration par l'emploi et le logement les usagers qui ont reçu une protection internationale.

Date d'ouverture : **janvier 2002**

Capacité au 31/12/2019 : **190 places**

Le dispositif est implanté sur **1 département** et **3 communes**.

Nombre de logements gérés : **46 dans le parc social**

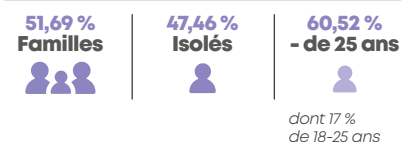
Durée moyenne de séjour à compter de l'obtention d'une protection internationale (au 31/12/2019) : **6 mois**

Public accueilli

Répartition des adultes par genre



Composition familiale des ménages



Pays d'origine des personnes entrées en 2019

90 personnes accueillies en 2019

Guinée	25 personnes	28 %
Azerbaïdjan	10 personnes	11 %
Angola	9 personnes	10 %
Érythrée	7 personnes	8 %
Nigéria	5 personnes	6 %

Activités du Cada

Nombre de personnes entrées en 2019 : **90, soit 38 ménages**

Nombre de personnes sorties en 2019 : **90, soit 43 ménages**

Durée moyenne d'accompagnement des personnes sorties : **18 mois**

Taux moyen d'occupation : **97,79 %**

Nombre de personnes accompagnées pour l'affiliation à l'Assurance maladie : **54 personnes**

Nombre de personnes aidées pour la procédure devant l'Ofpra : **37 personnes**

Nombre de personnes aidées dans leurs démarches auprès de la CNDA : **71 personnes**

Taux de reconnaissance global (Ofpra et CNDA) en 2019 : **63,64 %**

Autonomisation et insertion des BPI

Nombre de bénéficiaires d'une protection internationale hébergés **83 personnes, soit 41 ménages**

Insertion par le logement en 2019

55 personnes, soit 25 ménages, sont sorties du dispositif en 2019.

41,86 % des ménages ont accédé à un logement pérenne.

28 % des ménages ont été orientés vers un CPH.

28 % des ménages ont quitté le département dans le cadre de la mobilité géographique.

Insertion par l'emploi et la formation

12,7 % des BPI étaient en emploi à leur sortie du Cada.

29 % des BPI étaient en formation à leur sortie du Cada.

1,82 % des personnes ont été orientées vers la mission locale.

Événements 2019

En 2019, plus de 50 rencontres partenariales ont été assurées avec les partenaires institutionnels, les bailleurs, les partenaires de l'emploi et de l'insertion, partenaires médicaux et bien d'autres. L'ensemble de ces rencontres ont été menées en équipe de direction, y compris en lien avec le CPH. Le Cada a inauguré l'entrée dans les nouveaux locaux à Château-Gontier, mutualisés avec le CPH. Enfin, plusieurs événements ont eu lieu dont une porte ouverte avec le CPH à l'occasion de la Journée mondiale des réfugiés, le pique-nique et tournoi de football départemental ou encore la journée de cohésion qui a rassemblé les professionnels de France terre d'asile en Mayenne.

Exemple d'un parcours d'intégration

Madame est originaire du Nigéria. Son recrutement par un réseau de traite l'a amenée à se prostituer de force en Europe, après être passée par le Niger et la Libye et avoir traversé la Méditerranée. Afin de lui permettre de fuir ses proxénètes, Mme a été orientée vers une place au sein de notre Cada. Avec l'accompagnement de France terre d'asile et d'autres partenaires, elle a pu trouver les ressources nécessaires pour dénoncer le réseau dont elle a été victime. La cour nationale du droit d'asile (CNDA) lui a octroyé le statut de réfugié. Cette reconnaissance lui a donné l'élan nécessaire pour poursuivre son cheminement et intégrer le « parcours de sortie de prostitution ». Après le Cada, Mme a commencé une formation « Prépa Clef » pour travailler le projet professionnel et a intégré un CHRS pour jeunes.





APRES - ACCOMPAGNEMENT AU PARCOURS RÉSIDENTIEL DES MIGRANTS

1 rue Colonel Flatters - 53000 LAVAL

Insertion par le logement du public migrant de droit

Date d'ouverture : 2010

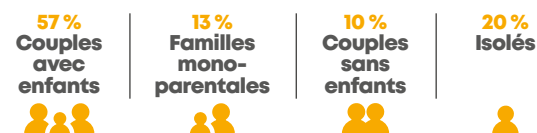
Implantation : **les mesures d'accompagnement sont effectuées à destination de bénéficiaires résidant dans le parc privé et public de Laval-Agglomération.**

Public accueilli

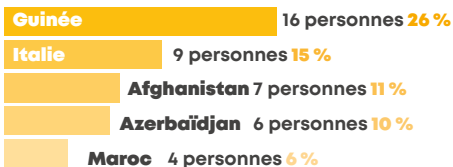
Répartition des adultes par genre



Composition familiale des ménages



Pays d'origine des personnes entrées en 2019



Activités du dispositif

Nombre de personnes/ménages entrés en 2019 :

62 personnes, soit 18 ménages

Nombre de personnes sorties en 2019 : **29 personnes**

Durée moyenne d'accompagnement des personnes sorties :

10 mois

Taux d'accès à l'emploi des personnes sorties : **33 %**

Événements 2019

Grâce à un travail de partenariat avec la ville de Laval, nous avons mis en place des animations régulières au sein d'une salle de sport. Le public visé concerne celui des dispositifs Cada, Huda et Apres. Un animateur sportif et deux intervenantes sociales de France terre d'asile sont présentes à chaque séance. Cela permet aux personnes d'avoir accès gratuitement à un sport. Les bénéficiaires sont tant physiques que psychologiques.

Exemple d'un parcours d'intégration

Madame K. est originaire de la Pologne. Elle est arrivée en France en août 2019 avec son fils de 17 ans pour rejoindre son mari installé en France depuis mars 2018. Madame K. est non francophone, elle comprend quelques mots d'anglais. Ils vivent dans un studio. En septembre 2019, le bailleur social leur a proposé un logement T3 et l'accompagnement de l'Apres a alors commencé. Il a permis de les aider dans toutes leurs démarches administratives liées à l'entrée dans leur logement. Il a également permis d'orienter et de soutenir Mme vers une psychologue de la « maison des adolescents » suite aux relations conflictuelles avec son fils. Mme a pu être orientée vers des cours de français proposés par l'association Inalta. Elle est beaucoup plus autonome pour la compréhension des courriers reçus. Elle a pu décrocher un CDD de quelques jours.





HUDA DE MAYENNE

Hébergement d'urgence pour demandeurs d'asile

5 place Louis de Hercé - 53100 MAYENNE / 1 rue du Colonel Flatters - 53000 LAVAL
3 rue René d'Anjou - 53200 CHÂTEAU-GONTIER

L'Huda est un dispositif de mise à l'abri des demandeurs d'asile isolés ou en familles, identifiés comme particulièrement vulnérables et à la rue. Il accueille des personnes en procédure normale, accélérée ou Dublin. Il propose un hébergement et un accompagnement social et administratif jusqu'à une orientation en Cada ou jusqu'à la fin de la procédure d'asile.

Date d'ouverture : **01/10/2010**

Capacité au 31/12/2019 : **116 places**

Public accueilli

Répartition des adultes par genre

47,43 % Femmes  **52,57 % Hommes** 

Composition familiale des ménages

86,27 % Familles  **13,73 % Isolés**  **61,15 % - de 25 ans** 

Procédures

Procédures normales : **115 personnes**

Procédures accélérées : **37 personnes**

Procédures Dublin : **40 personnes**

Pays d'origine des personnes entrées en 2019

Sur 58 personnes entrées en 2019 :

Guinée	15 personnes	25,86 %
Nigéria	9 personnes	15,52 %
Arménie	9 personnes	15,52 %
Azerbaïdjan	6 personnes	10,34 %
Russie	5 personnes	8,62 %

Activités du dispositif

Nombre de personnes entrées en 2019 : **58, soit 17 ménages**

Nombre de personnes sorties en 2019 : **65, soit 19 ménages**

Durée moyenne d'accompagnement des personnes sorties : **676 jours, soit 22 mois**

Taux moyen d'occupation : **98,73 %**

Nombre de personnes accompagnées pour l'affiliation à l'Assurance maladie : **21 personnes**

Nombre de personnes aidées pour la constitution du dossier Ofpra : **58 personnes**

Nombre de personnes aidées dans les démarches auprès la CNDA : **43 personnes**

Nombre de personnes acheminées vers un autre hébergement du DNA : **6 personnes dont 2 en Cada et 4 en CPAR**

Taux de reconnaissance global (Ofpra et CNDA) : **41,67 %**

Nombre de BPI suivis au 31/12/2019 : **32 BPI suivis tout au long de l'année et 10 BPI au 31/12/2019.**

Événements 2019

Plus de 50 rencontres partenariales ont été assurées tout au long de l'année avec les partenaires institutionnels, bailleurs, partenaires de l'emploi et de l'insertion, centres de formation, associations caritatives, centre hospitalier, partenaires médicaux, villes et municipalités. L'ensemble de ces rencontres ont été menées en équipe de direction incluant le pôle Asile et le CHP.

L'année 2019 c'est aussi l'entrée dans de nouveaux locaux à Château-Gontier, la porte ouverte réalisée le 20 juin conjointement avec le CPH dans ses locaux à l'occasion de la Journée mondiale des réfugiés, ou la journée de cohésion du 17 septembre qui a rassemblé les professionnels de France terre d'asile en Mayenne et qui nous a permis de réfléchir sur la cohésion d'action et de réflexion de l'équipe départementale de France terre d'asile en Mayenne mais aussi au travail d'autonomie avec les usagers.

Exemple d'un parcours d'intégration

Madame et Monsieur A. ont 2 enfants, et sont réfugiés. À la suite de la prescription de l'Ofii de cours de français, respectivement de 100 et 200h, le couple a obtenu le niveau A1. Tous les deux se sont beaucoup mobilisés et ont démarché de nombreuses agences d'intérim d'une manière autonome. Ils ont également participé à un job dating organisé par France terre d'asile en collaboration avec une agence de recrutement de Laval. Suite à un forum de l'emploi, madame a signé un contrat en CDI dans une blanchisserie. Par l'intermédiaire du chargé d'insertion professionnelle de France terre d'asile, monsieur a été mis en relation avec une association d'insertion avec laquelle il a signé un contrat dans la restauration. Après l'Huda, ils ont intégré un logement autonome.





SPADA DE LAVAL

Structure de premier accueil des demandeurs d'asile - 1 rue du Colonel Flatters - 53000 LAVAL

La Spada pré-enregistre les demandeurs d'asile primo-arrivants (DA) auprès de la Préfecture, domicilie administrativement les demandeurs d'asile orientés par l'Ofii et assure un service de gestion de leur courrier depuis leur arrivée jusqu'à leur entrée en hébergement ou jusqu'à la fin de la procédure. Elle délivre, par ailleurs, une information et un accompagnement sur la procédure d'asile, facilite l'accès aux droits sociaux et oriente vers les services de santé, d'aide alimentaire et d'hébergement d'urgence de droit commun.

Depuis le 1^{er} janvier 2019, elle accompagne les BPI domiciliés jusqu'à 6 mois après l'obtention de la protection internationale.

Date d'ouverture : 2004

Public accueilli

Nombre de personnes suivies au 31/12/2019 (file active) : **388**

Répartition des adultes par genre



Composition familiale des ménages



Répartition par procédure des nouveaux domiciliés

Procédures normales : **100**

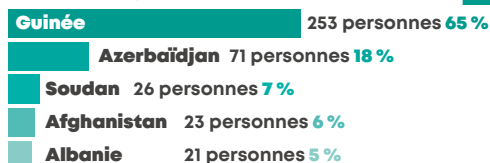
Procédures accélérées : **66**

Procédures Dublin : **124**

Demandes de réexamen : **14**

Pays d'origine des personnes entrées en 2019

Nombre de personnes accueillies en 2019 : **552**



Activités de la Spada

Nombre de personnes pré-enregistrées pour le guichet unique en 2019 : **552**

Nombre de nouvelles domiciliations réalisées en 2019 : **304**

Nombre de personnes accompagnées pour l'affiliation à l'Assurance maladie : **494**

Nombre de personnes aidées pour la constitution du dossier Ofpra : **226**

Nombre de personnes aidées dans les démarches auprès la CNDA : **139**

Nombre de personnes acheminées vers un hébergement du DNA : **74**

Nombre de BPI suivis au 31/12/2019 : **46**

Événement 2019

En juin 2019 nous avons organisé un tournoi de foot avec le Cada et l'Huda.

Exemple d'un parcours d'intégration

En 2019, deux demandeurs d'asile ont sauvé la vie d'un homme qui a manqué de se noyer dans la Mayenne. Ils sont à ce jour en attente d'une convocation à l'Ofpra.

SPADA DE LA ROCHE-SUR-YON

Structure de premier accueil des demandeurs d'asile

12 rue Paul Doumer - 85000 LA ROCHE-SUR-YON

La Spada pré-enregistre les demandeurs d'asile primo-arrivants (DA) auprès de la Préfecture, domicilie administrativement les demandeurs d'asile orientés par l'Ofii et assure un service de gestion de leur courrier depuis leur arrivée jusqu'à leur entrée en hébergement ou jusqu'à la fin de la procédure. Elle délivre, par ailleurs, une information et un accompagnement sur la procédure d'asile, facilite l'accès aux droits sociaux et oriente vers les services de santé, d'aide alimentaire et d'hébergement d'urgence de droit commun.

Depuis le 1^{er} janvier 2019, elle accompagne les BPI domiciliés jusqu'à 6 mois après l'obtention de la protection internationale.

Date d'ouverture : **janvier 2018**

Public accueilli

Nombre de personnes suivies au 31/12/2019 (file active) : **351**

Répartition des adultes par genre



Composition familiale des ménages



Répartition par procédure des nouveaux domiciliés

Procédures normales : **102**

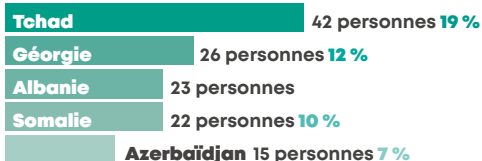
Procédures accélérées : **77**

Procédures Dublin : **17**

Demandes de réexamen : **8**

Pays d'origine des personnes entrées en 2019

Nombre de personnes accueillies en 2019 : **223**



Activités de la Spada

Nombre de personnes pré-enregistrées pour le guichet unique en 2019 : **611**

Nombre de nouvelles domiciliations réalisées en 2019 : **223**

Nombre de personnes accompagnées pour l'affiliation à l'Assurance maladie : **193**

Nombre de personnes aidées pour la constitution du dossier Ofpra : **236**

Nombre de personnes aidées dans les démarches auprès la CNDA : **84**

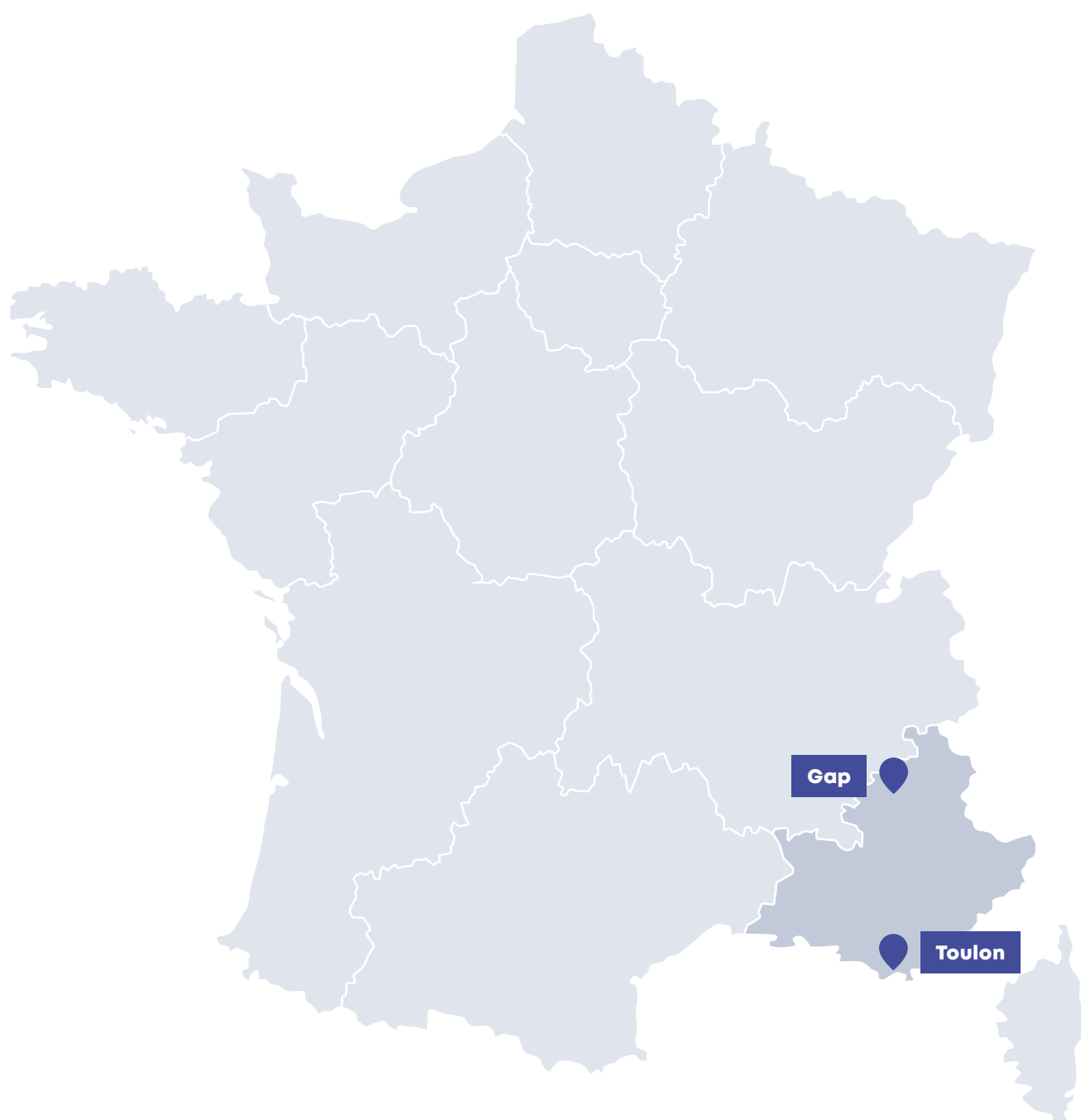
Nombre de personnes acheminées vers un hébergement du DNA : **233**

Nombre de BPI suivis au 31/12/2019 : **46**

Événement 2019

La mise en place du pôle régional Dublin à Angers a eu un impact important sur les domiciliations à la Spada. En effet les demandeurs placés en procédure Dublin ne sont plus domiciliés à la Roche-sur-Yon. Le nombre de domiciliés à baissé et l'écart entre le nombre de primo-arrivants reçus pour un rendez-vous au guichet unique à la préfecture et les domiciliations sur l'année 2019 a augmenté. La fermeture des permanences de l'Ofii a eu un effet de report sur nos permanences sociales, le flux de personnes durant ces permanences a augmenté car les usagers faisaient part de difficultés à joindre la plateforme téléphonique de l'Ofii. Depuis le 1^{er} janvier 2019, un accompagnement social supplémentaire d'une durée de 6 mois est proposé aux BPI. S'il est accepté, un avenant à leur contrat d'engagement avec l'association est alors signé. Les intervenants sociaux pourront alors les accompagner dans toutes leurs démarches de droits communs.

PROVENCE-ALPES CÔTE D'AZUR



CADA DE GAP

Centre d'accueil pour demandeurs d'asile - 5c rue Capitaine de Bresson 05000 GAP

Le Cada accueille, héberge et domicilie les demandeurs d'asile orientés par l'Ofii pendant la procédure d'asile. Les personnes y sont accompagnées dans leurs démarches administratives, juridiques et sociales. Pour réaliser ces missions l'équipe développe des partenariats avec les collectivités territoriales et le tissu associatif local. Enfin, le Cada prépare à l'intégration par l'emploi et le logement les usagers qui ont reçu une protection internationale.

Date d'ouverture : **septembre 2004**

Capacité au 31/12/2019 : **115 places**

Le dispositif est implanté sur **1 département** et **1 commune**.

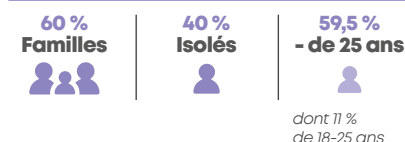
Nombre de logements gérés : **24, dont 18 dans le parc privé et 6 dans le parc social.**

Public accueilli

Répartition des adultes par genre



Composition familiale des ménages



Pays d'origine des personnes entrées en 2019

105 personnes accueillies en 2019

Géorgie	12 personnes 11 %
Guinée	10 personnes 10 %
Nigeria	9 personnes 9 %
Soudan	9 personnes 9 %
Afghanistan	8 personnes 7 %
Albanie	8 personnes 7 %

Activités du Cada

Nombre de personnes entrées en 2019 : **105, soit 38 ménages**

Nombre de personnes sorties en 2019 : **98, soit 40 ménages**

Durée moyenne d'accompagnement des personnes sorties : **12,7 mois**

Taux moyen d'occupation : **93,23 %**

Nombre de personnes accompagnées pour l'affiliation à l'Assurance maladie : **51 personnes**

Nombre de personnes aidées pour la procédure devant l'Ofpra : **42 personnes**

Nombre de personnes aidées dans leurs démarches auprès de la CNDA : **48 personnes**

Taux de reconnaissance global (Ofpra et CNDA) en 2019 : **64,86 %**

Autonomisation et insertion des BPI

Nombre de bénéficiaires d'une protection internationale hébergés **57 personnes, soit 29 ménages**

Durée moyenne de séjour à compter de l'obtention d'une protection internationale (au 31/12/2019) : **5,3 mois**

Insertion par le logement en 2019

47 personnes, soit 20 ménages, sont sorties du dispositifs en 2019.

22 % des ménages ont accédé à un logement pérenne.

40 % des ménages ont accédé à un hébergement temporaire.

8 ménages sont sortis du centre dans le cadre de la mobilité géographique.

Insertion par l'emploi et la formation

2 personnes étaient en emploi à la sortie du Cada.

1 personne était en formation qualifiante à la sortie du Cada.

Événements 2019

L'année 2019 a été riche en nouveaux partenariats et en activités pour le Cada de Gap. En janvier, l'université du temps libre a initié des ateliers en informatique à destination de notre public. Le Cada a pris part à la cellule de veille bi-départementale sur la traite des êtres humains et à la réflexion sur le projet de territoire en santé mentale. La Journée mondiale des réfugiés a été célébrée autour de portes ouvertes et d'une journée sportive co-organisée avec le CPH. De nombreux ateliers et animations ont été proposés aux résident-e-s (*atelier de cuisine par exemple*) ainsi que des sorties escalade avec un de nos bénévoles guide de haute-montagne.

Exemple d'un parcours d'intégration

O. est originaire d'Afghanistan. Lorsqu'il arrive au Cada en 2016, il a 26 ans et se repose sur la communauté pour ses démarches. Mais il a très envie de pouvoir travailler. Son intervenant social parvient à lui faire comprendre l'importance de l'apprentissage de la langue française : il participe aux cours du centre social, du Cada, et demande même des cours individuels. Ses efforts paient. Et comme il n'a pas perdu de vue son objectif, il continue à chercher activement un emploi dans le bâtiment. Un patron décide de lui faire confiance, il se voit accorder une autorisation provisoire de travail. Le jour de l'obtention du statut, il est déjà intégré : par la langue, par le travail, et très vite par le logement.

HUDA DE GAP

Hébergement d'urgence pour demandeurs d'asile - 5c rue Capitaine de Bresson - 05000 GAP

L'Huda est un dispositif de mise à l'abri des demandeurs d'asile isolés ou en familles, identifiés comme particulièrement vulnérables et à la rue. Il accueille des personnes en procédure normale, accélérée ou Dublin. Il propose un hébergement et un accompagnement social et administratif jusqu'à une orientation en Cada ou jusqu'à la fin de la procédure d'asile.

Date d'ouverture : **juillet 2019**

Capacité au 31/12/2019 : **25 places**

Public accueilli

Répartition des adultes par genre



Composition familiale des ménages



Procédures

Procédures normales : **9**

Procédures accélérées : **1**

Procédures Dublin : **11**

Pays d'origine des personnes entrées en 2019

Nombre de personnes accueillies en 2019 : **28**

Nigéria 16 personnes **57 %**

Sénégal 5 personnes **18 %**

Afghanistan 3 personnes **10 %**

Cameroun 3 personnes **10 %**

Somalie 1 personne **3 %**

Activités du dispositif

Nombre de personnes entrées en 2019 : **28**

Nombre de personnes sorties en 2019 : **3**

Durée moyenne d'accompagnement des personnes sorties :

2,6 mois

Taux moyen d'occupation : **81 %**

Nombre de personnes accompagnées pour l'affiliation

à l'Assurance maladie : **25**

Nombre de personnes aidées pour la constitution du dossier

Ofpra : **9**

Nombre de personnes aidées dans les démarches auprès

la CNDA : **2**

Nombre de personnes acheminées vers un autre héberge-

ment du DNA : **1**

Taux de reconnaissance global (Ofpra et CNDA) : **75 %**

Événements 2019

L'Huda de Gap a ouvert ses portes en juillet 2019, suite à la fermeture du CAO. Le deuxième semestre 2019 a donc été marqué par la montée en charge du dispositif, qui a été effective en octobre 2019. L'Huda a pu bénéficier des partenariats du Cada et du CPH déjà présents sur le territoire, pour offrir rapidement un accompagnement personnalisé et de qualité.

Exemple d'un parcours d'intégration

P. vient du Nigéria, elle a 24 ans. Après un parcours de prostitution au Nigéria, en Libye, puis en Italie, elle arrive enceinte à Marseille. Lorsqu'elle arrive à l'Huda, une relation de confiance se tisse lentement pour accompagner P. dans son projet de sortie du réseau de prostitution en lien avec la Cellule interdépartementale de veille sur la traite des êtres humains à laquelle France terre d'asile participe activement. Un travail étroit est également initié avec l'équipe de la PMI (sage-femme, médecin, TISF) pour l'accompagner dans sa grossesse puis dans sa toute nouvelle parentalité et l'aider à investir la relation mère-enfant. Aujourd'hui, elle participe activement à toutes les activités proposées par l'Huda, à ses rendez-vous avec les intervenantes et exprime ses besoins et attentes. Elle est enfin redevenue actrice de sa vie.



CAO DE GAP

Centre d'accueil et d'orientation - 5c rue du Capitaine de Bresson - 05000 GAP

Le centre d'accueil et d'orientation offre un sas d'accueil et d'orientation pour des migrants ayant besoin d'une solution temporaire de mise à l'abri.

Date d'ouverture : **novembre 2016**

Date de fermeture : **juin 2019**

Public accueilli

Répartition des adultes par genre

100 %
Hommes

Composition familiale des ménages

100 %
Isolés

44 %
- de 25 ans

Procédures

Procédures normales : **27**

Taux de personnes BPI

44 % au 31/12/2019

Pays d'origine des personnes entrées en 2019

Aghanistan 13 personnes **48 %**

Somalie 7 personnes **25 %**

Soudan 5 personnes **18 %**

Irak 1 personne **3 %**

Mali 1 personne **3 %**

Activités du CAO en 2019

Nombre de personnes sorties en 2019 : **23**

Durée moyenne d'accompagnement des personnes sorties :
14 mois

Taux moyen d'occupation : **58 %**

Nombre de personnes accompagnées pour l'affiliation
à l'Assurance maladie : **27**

Nombre de personnes aidées pour la constitution du dossier
Ofpra : **27**

Nombre de personnes aidées dans les démarches auprès
la CNDA : **17**

Nombre de personnes acheminées vers un autre héberge-
ment du DNA : **24**

Taux de reconnaissance global (Ofpra et CNDA) : **100 %**

Nombre de BPI suivis au 31/12/2019 : **2 au 30/06/2019**

Événements 2019

L'annonce faite au financeur du désengagement de notre institution sur ce dispositif nous a amenés à effectuer une fermeture progressive des places du CAO sur l'année 2019.





CPH DE GAP

Centre provisoire d'hébergement - Immeuble Le Pignerol - 18 avenue Émile Didier - 05000 GAP

Accueil, hébergement et accompagnement global vers l'autonomie de bénéficiaires d'une protection internationale

Date d'ouverture : **juin 2018**

Capacité au 31/12/2019 : **50 places**

Le dispositif est implanté sur **1 département** et **7 communes**.

Nombre de logements gérés : **14 logements, en cohabitation, mobilisés à 93% dans le parc social et 7 % dans le parc privé.**

Public accueilli

Répartition des adultes par genre



Composition familiale des ménages



Pays d'origine des personnes entrées en 2019

Nombre de personnes accueillies en 2019 : **41, soit 26 ménages**

Soudan	11 personnes	27 %
Syrie	11 personnes	27 %
Afghanistan	9 personnes	22 %
Érythrée	6 personnes	15 %
Éthiopie	2 personnes	5 %
Guinée	2 personnes	5 %

Activités du CPH

Nombre de personnes entrées en 2019 : **75, soit 46 ménages**

Nombre de personnes sorties en 2019 : **34**

Durée moyenne d'accompagnement des personnes sorties : **8,7 mois**

Taux moyen d'occupation : **71,48 %**

Taux d'accès à l'emploi (pers sorties) : **75 % des adultes étaient en emploi à leur sortie du CPH.**

Taux d'insertion par l'accès au logement pérenne (ménages sortis) : **59 % des ménages ont accédé à un logement pérenne.**

Mobilité géographique : **3 ménages / 18,2 % des ménages sont sortis du centre dans le cadre de la mobilité géographique.**

Événements 2019

La Journée mondiale des réfugiés a réuni les personnes hébergées sur une journée de partage et de solidarité autour d'animations sportives et interculturelles en présence de partenaires institutionnels et associatifs. Le développement de partenariats s'effectue de concert avec le CADA et avec la participation active de la DDCSPP et l'implication des IAE.

Exemple d'un parcours d'intégration

Monsieur M. originaire d'Afghanistan, âgé de 24 ans, sortant du CADA de Gap est entré au CPH le 28 août 2018, soit 4 mois après l'obtention de son statut. Après une formation de BTP via Pôle emploi, il a obtenu un emploi en octobre 2018 comme aide menuisier en chantier d'insertion. Il est sorti en février 2019 vers un logement pérenne et a obtenu une aide pour le financement de son permis de conduire auprès du département.





CADA DE TOULON

Centre d'accueil pour demandeurs d'asile

Espace Maurice - 141 avenue Marcel Castié 83000 TOULON

Le Cada accueille, héberge et domicilie les demandeurs d'asile orientés par l'Ofii pendant la procédure d'asile. Les personnes y sont accompagnées dans leurs démarches administratives, juridiques et sociales.

Pour réaliser ces missions l'équipe développe des partenariats avec les collectivités territoriales et le tissu associatif local. Enfin, le Cada prépare à l'intégration par l'emploi et le logement les usagers qui ont reçu une protection internationale.

Date d'ouverture : **juin 2003**

Capacité au 31/12/2019 : **148 places**

Le dispositif est implanté sur **1 département** et **1 commune**.

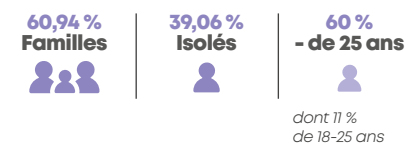
Nombre de logements gérés : **34, dont 21 dans le parc social et 13 dans le parc privé.**

Public accueilli

Répartition des adultes par genre



Composition familiale des ménages



Pays d'origine des personnes entrées en 2019

83 personnes accueillies en 2019

Afghanistan	15 personnes 18 %
Géorgie	11 personnes 13 %
Soudan	11 personnes 13 %
Angola	6 personnes 7 %
Tadjikistan	6 personnes 7 %

Activités du Cada

Nombre de personnes entrées en 2019 : **83, soit 25 ménages**

Nombre de personnes sorties en 2019 : **64, soit 24 ménages**

Durée moyenne d'accompagnement des personnes sorties : **13 mois**

Taux moyen d'occupation : **91,95 %**

Nombre de personnes accompagnées pour l'affiliation à l'Assurance maladie : **95 personnes**

Nombre de personnes aidées pour la procédure devant l'Ofpra : **114 personnes**

Nombre de personnes aidées dans leurs démarches auprès de la CNDA : **60 personnes**

Taux de reconnaissance global (Ofpra et CNDA) en 2019 : **82,76 %**

Autonomisation et insertion des BPI

Nombre de bénéficiaires d'une protection internationale hébergés **44 personnes, soit 21 ménages**

Durée moyenne de séjour à compter de l'obtention d'une protection internationale (au 31/12/2019) : **7 mois**

Insertion par le logement en 2019

26 personnes, soit 12 ménages, sont sorties du dispositif en 2019.

46 % des ménages ont accédé à un logement pérenne.

4 % des ménages ont été orientés vers un hébergement un CPH/DPHRS.

17 % des ménages sont sortis du centre dans le cadre de la mobilité géographique.

Insertion par l'emploi et la formation

17 % des BPI étaient en emploi à leur sortie du Cada.

50 % des BPI étaient en formation à leur sortie du Cada.

Événements 2019

En septembre 2019, l'appel à projet « soutien psychologique auprès des demandeurs d'asile et des réfugiés » (initié comme « projet test » en juin 2018 par notre structure sur excédent financier du Cada et validé par la DDCCS) a été validé pour une extension à deux autres associations et quelques réfugiés de l'aire toulonnaise. Ce projet permet aux demandeurs d'asile/BPI de bénéficier de rendez-vous avec une psychologue et interprète dans leur langue. De plus, depuis peu, un psychiatre bénévole vient en renfort. Nous proposons aussi avec des bénévoles des cours collectifs de yoga, des massages ayurvédiques, des séances d'ostéopathie ou kinésithérapie.

Exemple d'un parcours d'intégration

À son arrivée au Cada, un de nos usagers d'origine péruvienne a voulu très vite trouver une autonomie pour que lui et sa famille trouvent une stabilité. Il a contacté son intervenant social (IS) pour parler du travail et savoir comment cela fonctionnait. Il lui a alors donné ses diplômes et ils ont envoyé des CV. Son profil a intéressé un employeur. Il a été recruté en CDD puis a signé un CDI. Monsieur a un logement sur son lieu de travail et son patron propose même d'offrir un emploi à sa femme.



LISTE DES ACRONYMES

AAH	Allocation aux adultes handicapés	Faar	France accueil accompagnement réinstallés
ADA	Allocation pour demandeurs d'asile	Fami	Fonds asile migration et intégration
Afpa	Association nationale pour la formation professionnelle des adultes	FAQ	Frequently asked questions
APS	Autorisation provisoire de séjour	FJT	Foyer jeunes travailleurs
APT	Autorisation de travail	FLE	Français langue étrangère
ARS	Agence régionale de santé	FTM	Foyer pour les travailleurs migrants
ARV	Aide au retour volontaire	GEIQ	Groupement d'employeurs pour l'insertion et la qualification
ASL	Atelier socio-linguistique	Guda	Guichet unique d'accueil des demandeurs d'asile
ASLL	Accompagnement social lié au logement	HAI	Hébergement pour adultes isolés
BPI	Bénéficiaire d'une protection internationale	Hope	Hébergement orientation parcours vers l'emploi
BTP	Bâtiment travaux publics	Huda	Hébergement d'urgence pour demandeurs d'asile
Cada	Centre d'accueil pour demandeurs d'asile	IAE	Insertion par l'activité économique
CAES	Centre d'accueil et d'évaluation des situations	JLD	Juge des libertés et de la détention
CAF	Caisses d'allocations familiales	MFR	Maison familiale rurale
CAO	Centre d'accueil et d'orientation	MIE	Mineur isolé étranger
CAP	Certificat d'aptitude professionnelle	MNA	Mineur non accompagné
CASNAV	Centre académique pour la scolarisation des nouveaux arrivants et des enfants du voyage	MST	Maladie sexuellement transmissible
CCAS	Centre communal d'action sociale	Ofi	Office français de l'immigration et de l'intégration
CDD	Contrat à durée déterminée	Ofpra	Office français de protection des réfugiés et des apatrides
DDI	Contrat à durée déterminée d'insertion	OQTF	Obligation de quitter le territoire français
CDI	Contrat à durée indéterminée	Pacea	Parcours contractualisé d'accompagnement vers l'emploi et l'autonomie
CES	Centre d'examen de santé	PAI	Projet d'accompagnement individualisé
Cerf	Conseil emploi réfugiés formation	Para	Programme d'autonomisation des régularisés de l'asile
CHRS	Centre d'hébergement et de réadaptation sociale	Pass	Permanence d'accès aux soins de santé
CIDE	Convention internationale des droits de l'enfant	PEC	Parcours, emploi, compétence
CIR	Contrat d'intégration républicaine	PGA	Programme global d'autonomisation
CMS	Centre médico-social	Pial	Parcours d'intégration par l'acquisition de la langue
CMU	Couverture médicale universelle	PIC	Plan d'investissement dans les compétences
CNDA	Cours nationale du droit d'asile	Plie	Plan local pour l'insertion et l'emploi
CPAM	Caisse primaire d'assurance maladie	PMI	Protection maternelle et infantile
CPH	Centre provisoire d'hébergement	PRIM	Plateforme francilienne de promotion de l'insertion par la mobilité géographique
CRA	Centre de rétention administrative	PS	Protection subsidiaire
DDCS	Direction départementale de la cohésion sociale	Puma	Protection universelle maladie
DDCSPP	Direction départementale de la cohésion sociale et de la protection des populations	RDC	République démocratique du Congo
Delf	Diplôme étude en langue française	Reloref	Réseau pour l'emploi et le logement des réfugiés
DGEF	Direction générale des étrangers en France	RIVP	Régie immobilière de la Ville de Paris
Dihal	Délégation interministérielle à l'hébergement et à l'accès au logement	RSA	Revenu de solidarité active
Direl	Dispositif d'intégration pour les réfugiés par l'emploi et le logement	RSB	Renforcer ses savoirs de base
DNA	Dispositif national d'accueil	Saer	Service d'aide aux étrangers retenus
DPHRS	Dispositif provisoire d'hébergement des réfugiés statutaires	Spada	Structure de premier accueil des demandeurs d'asile
Drhl	Direction régionale et interdépartementale de l'hébergement et du logement		



LISTE DES CENTRES ET SERVICES DE FRANCE TERRE D'ASILE

au 30 septembre 2020



AUVERGNE - RHÔNE-ALPES

■ Centre d'Aurillac

Activité : accueil des demandeurs d'asile

15 bis avenue des Volontaires
15000 AURILLAC
04 71 48 91 00
cadaaurillac@france-terre-asile.org

■ France accueil accompagnement réinstallés - Faar de Chambéry

Activité : intégration

159 allée Albert Sylvestre
73000 CHAMBÉRY
ftdafaarsavoie@france-terre-asile.org



BRETAGNE

■ France accueil accompagnement réinstallés - Faar du Morbihan

Activité : intégration

1 rue des Forges
56300 Pontivy
09 75 20 59 23
ftdafaarmorbihan@france-terre-asile.org



CENTRE - VAL DE LOIRE

■ Centre de Blois

Activité : accueil des demandeurs d'asile

28 avenue du Maréchal Maunoury
41000 BLOIS
02 54 42 25 32
cadablois@france-terre-asile.org

■ Centre de Romorantin-Salbris

Activité : accueil des demandeurs d'asile

52 bis avenue de Villefranche
41200 ROMORANTIN-LANTHENAY
02 54 98 57 01
cadaromorantin@france-terre-asile.org

■ Centre de Vendôme

Activité : accueil des demandeurs d'asile

62 avenue Gérard Yvon
41100 Vendôme
02 54 72 67 20
cadavendome@france-terre-asile.org



GRAND-EST

■ Centre de Chaumont

Activité : accueil des demandeurs d'asile

13 rue Victor Fourcaut - 1^{er} étage
52000 CHAUMONT
03 25 31 11 47
cadachaumont@france-terre-asile.org

■ Centre provisoire d'hébergement de Chaumont

Activité : hébergement des bénéficiaires d'une protection internationale

13 rue Victor Fourcaut - 5^e étage
52000 CHAUMONT
03 10 20 02 02
cphchaumont@france-terre-asile.org



HAUTS-DE-FRANCE

■ Établissement d'accueil et d'accompagnement vers l'autonomie pour MIE d'Amiens

Activité : dispositif MIE

25-27 rue Robert de Luzarches
80000 AMIENS
03 22 09 01 63
educatif2mie-amiens@france-terre-asile.org

■ Maison d'accueil provisoire pour MIE d'Amiens

Activité : dispositif MIE

25-27 rue Robert de Luzarches
80000 AMIENS
03 22 09 01 64
educatifmie-amiens@france-terre-asile.org

■ Service d'évaluation et de mise à l'abri pour MIE d'Amiens

Activité : dispositif MIE

25-27 rue Robert de Luzarches
80000 AMIENS
03 22 09 01 68
evaluationmie-amiens@france-terre-asile.org

■ Maison d'accueil et d'accompagnement vers l'autonomie pour MIE d'Arras Les Amoureux

Activité : dispositif MIE

1 rue des porteurs
62000 ARRAS
03 91 20 10 80
mie-arras2@france-terre-asile.org

■ Maison d'accueil et d'accompagnement vers l'autonomie pour MIE d'Arras Pierre Bolle

Activité : dispositif MIE

8 rue du 6 juin 1944
62000 ARRAS
03 21 59 16 38

■ Établissement d'accueil et d'accompagnement vers l'autonomie pour MIE d'Arras Carnot

Activité : dispositif MIE

64 boulevard Carnot
62000 ARRAS
03 21 15 98 20
mie-arras@france-terre-asile.org



LISTE DES DISPOSITIFS

- **Service d'aide aux étrangers retenus - CRA de Coquelles**
Activité : assistance juridique auprès des personnes retenues
 Hôtel de police - Boulevard du Kent - BP 72
 62903 COQUELLES
 03 21 85 28 46
 cracoquelles@france-terre-asile.org
- **Centre de Creil**
Activité : accueil des demandeurs d'asile
 7 rue des Usines
 60100 CREIL
 03 44 60 60 15
 cadacreil@france-terre-asile.org
- **Établissement d'accueil et d'accompagnement vers l'autonomie pour MIE de Liévin**
Activité : dispositif MIE
 11 rue Léon Blum Bat E
 62800 LIÉVIN
 03 21 40 36 03
 mie-lievin@france-terre-asile.org
- **Établissement d'accueil et d'accompagnement vers l'autonomie pour MIE de Saint-Omer**
Activité : dispositif MIE
 8 rue des Bleuets
 62500 SAINT-OMER
 03 21 11 61 29
 accueilmie-stomer@france-terre-asile.org
- **Service de maraude, d'évaluation et de mise à l'abri pour MIE de Saint-Omer**
Activité : dispositif MIE
 37 rue Saint Bertin
 62500 SAINT-OMER
 06 49 99 09 33
 maamie-stomer@france-terre-asile.org
- **Centre et transit de Créteil**
Activités : accueil des demandeurs d'asile, transit
 112-120 chemin Vert des Mèches
 94015 CRÉTEIL
 01 56 29 10 60
 etabcreteil@france-terre-asile.org
 transitcreteil@france-terre-asile.org
- **Centre provisoire d'hébergement de Créteil**
Activité : hébergement des bénéficiaires d'une protection internationale
 112-120 chemin Vert des Mèches
 94015 CRÉTEIL CEDEX
 01 56 29 10 60/68
 insertioncreteil@france-terre-asile.org
- **Service d'évaluation et de mise à l'abri pour MIE de Créteil**
Activité : dispositif MIE
 6 rue Albert Einstein
 94000 CRÉTEIL
 01 42 07 09 02
 mie-creteil@france-terre-asile.org
- **Maison d'accueil et d'accompagnement vers l'autonomie pour MIE "Miguel Angel Estrella" de Créteil**
Activité : dispositif MIE
 112-120 chemin Vert des Mèches
 94015 CRÉTEIL
 01 56 29 10 70
 mie-estrella@france-terre-asile.org
- **Structure de premier accueil des demandeurs d'asile de Créteil**
Activités : premier accueil, Huda
 24 rue Viot
 94000 CRÉTEIL
 01 45 17 68 80
 dom94@france-terre-asile.org
 huda94@france-terre-asile.org
- **Centre de l'Essonne**
Activité : accueil des demandeurs d'asile
 101-103 avenue de Fromenteau
 91600 SAVIGNY-SUR-ORGE
 01 69 21 06 17
 cadadelorge@france-terre-asile.org
- **Centre de la Courneuve**
Activité : accueil des demandeurs d'asile
 65-75 avenue Jean Mermoz
 Bâtiment B - 1^{er} étage
 93120 LA COURNEUVE
 01 49 71 57 70
- **Centre de Melun**
Activités : accueil des demandeurs d'asile, Huda
 90 avenue du Général Patton
 77000 MELUN
 01 64 52 77 89
 cadamelun@france-terre-asile.org
- **Service d'aide aux étrangers retenus - CRA de Palaiseau**
Activité : assistance juridique auprès des personnes retenues
 13 rue Émile Zola
 91120 PALAISEAU
 01 69 31 65 09
 crapalaiseau@france-terre-asile.org
- **Centre de Paris**
Activité : accueil des demandeurs d'asile
 24 rue Marc Seguin
 75018 PARIS
 01 40 03 93 03
 cadaparis@france-terre-asile.org
- **Dispositif provisoire d'hébergement des réfugiés statutaires - DPHRS**
Activité : intégration
 69/71 rue Archereau
 75019 PARIS
 accueildphrs@france-terre-asile.org
- **Centre d'accueil et de préparation à l'intégration - Capi**
Activité : intégration
 69/71 rue Archereau
 75019 PARIS
 capintegration@france-terre-asile.org
- **Programme d'autonomisation des régularisés de l'asile - Para**
Activité : intégration
 69/71 rue Archereau
 75019 PARIS
- **Réseau pour l'intégration des réinstallés - RIR**
Activité : intégration
 69/71 rue Archereau
 75019 PARIS
- **France accueil accompagnement réinstallés - Faar de Paris**
Activité : intégration des bénéficiaires d'une protection internationale
 69/71 rue Archereau
 75019 PARIS
 01 53 06 66 53
 dielfaar@france-terre-asile.org
- **Maison d'accueil provisoire pour MIE vulnérables du Boulevard de Strasbourg**
Activité : dispositif MIE
 20 boulevard de Strasbourg
 75010 PARIS
 01 42 81 73 20
 accueilmie-ney@france-terre-asile.org
- **Maison d'accueil provisoire pour MIE vulnérables du Boulevard de Strasbourg**
Activité : dispositif MIE
 20 boulevard de Strasbourg
 75010 PARIS
 01 42 81 73 20
 accueilmie-ney@france-terre-asile.org
- **Établissement d'accueil provisoire pour MIE d'Archereau**
Activité : dispositif MIE
 71/73 rue Archereau
 75019 PARIS
 01 40 40 27 20
 mie-archereau@france-terre-asile.org



ÎLE-DE-FRANCE

- **Centre d'Asnières-sur-Seine**
Activité : accueil des demandeurs d'asile
 63 avenue Gabriel Péri
 92600 ASNIÈRES-SUR-SEINE
 01 41 11 40 90
 cadahdsasnieres@france-terre-asile.org

- **Maison d'accueil et d'accompagnement vers l'autonomie pour MIE "Stephane Hessel" de Boissy-Saint-Léger**
Activité : dispositif MIE
 23 boulevard de la gare
 94470 BOISSY-SAINT-LÉGER
 01 56 73 10 60
 mie-boissy@france-terre-asile.org

- **Centre de Châtillon**
Activité : accueil des demandeurs d'asile
 44 rue Louveau
 92320 CHÂTILLON
 01 55 48 02 60
 cadahautsdeseine@france-terre-asile.org



LISTE DES DISPOSITIFS

- **Établissement d'accueil provisoire pour MIE De La Villa Saint-Michel**
Activité : dispositif MIE
 18 villa Saint-Michel
 75018 PARIS
 01 42 28 00 12
 mie-vsm@france-terre-asile.org
- **Service de mise à l'abri pour MIE de Pajol**
Activité : dispositif MIE
 29 rue Pajol
 75018 PARIS
 01 40 82 74 20
 educatifmie-pajol@france-terre-asile.org
- **Service d'aide aux étrangers retenus**
Activité : coordination et appui des équipes dans les CRA
 29 rue Pajol
 75018 PARIS
 01 40 82 74 30
- **Structure de premier accueil des demandeurs d'asile de Paris - Site Ney**
Activité : premier accueil
 92 boulevard Ney
 75018 PARIS
 01 46 06 76 87
- **Structure de premier accueil des demandeurs d'asile de Paris - Site Doudeauville**
Activité : premier accueil
 4 rue Doudeauville
 75018 PARIS
 01 53 26 23 80
- **Kiosque - France terre d'asile/ Emmaüs Solidarité**
Activité : service d'information et d'orientation
 218 rue du Faubourg Saint-Martin
 75010 PARIS
 01 76 62 17 47
 sasakiosque@france-terre-asile.org
- **Hébergement pour adultes isolés**
Activité : hébergement d'urgence pour demandeurs d'asile
 71 rue Archereau
 75019 PARIS
 01 40 40 28 10
 coordinateurhai@france-terre-asile.org
- **Maraude-Migrants 75 & Acheminement**
Activité : service d'information et d'orientation
 175 avenue Jean Jaurès
 75019 PARIS
- **Service d'aide aux étrangers retenus - CRA de Plaisir**
Activité : assistance juridique auprès des personnes retenues
 889 avenue François Mitterrand
 78370 PLAISIR
 01 30 07 77 68
 craplaisir@france-terre-asile.org
- **Dispositif d'accueil, d'hébergement et d'accompagnement des réfugiés - Dahar**
Activité : hébergement des bénéficiaires d'une protection internationale
 2 rue du Pont Colbert
 78000 VERSAILLES
 01 39 23 41 62
- **Centre de Saint-Denis**
Activités : accueil des demandeurs d'asile, Huda
 1 rue Édouard Vaillant
 93200 SAINT-DENIS
 01 48 13 95 50
 cadastdenis@france-terre-asile.org
- **Centre de Sarcelles**
Activités : accueil des demandeurs d'asile, logement-relais - Projet Reloref
 Centre commercial n°2 "La poste"
 6 boulevard Maurice Ravel
 95200 SARCELLES
 01 34 45 00 40
 cadavaldoise@france-terre-asile.org
- **Centre de Caen**
Activité : accueil des demandeurs d'asile
 320 boulevard du Val - Bât. A
 14200 HÉROUVILLE-SAINT-CLAIR
 02 31 54 54 46
 cadacaen@France-terre-asile.org
- **France accueil accompagnement réinstallé - Faar de Caen**
Activité : intégration des bénéficiaires d'une protection internationale
 320 boulevard du Val - Bât A
 14200 HÉROUVILLE-SAINT-CLAIR
 02 31 54 54 30
 ftdafaarcaen@france-terre-asile.org
- **Service d'évaluation et de mise à l'abri pour MIE de Caen**
Activité : dispositif MIE
 320 boulevard du Val - Bât A
 14200 HÉROUVILLE-SAINT-CLAIR
 02 31 15 04 65
 evaluationmie-caen@france-terre-asile.org
- **Établissement d'accueil et d'accompagnement vers l'autonomie pour MIE de Caen d'Hérouville-Saint-Clair**
Activité : dispositif MIE
 320 boulevard du Val - Bât. A
 14200 HÉROUVILLE-SAINT-CLAIR
 02 31 54 54 30
 mie-caen@france-terre-asile.org
- **France accueil accompagnement réinstallés - Faar de Louviers**
Activité : intégration des bénéficiaires d'une protection internationale
 48 rue du quai
 27400 LOUVIERS
 02 32 40 52 88
 ftdafaareure@france-terre-asile.org
- **Service d'aide aux étrangers retenus du centre de rétention d'Oissel**
Activité : assistance juridique auprès des personnes retenues
 École nationale de police
 Route des Essarts - BP 11
 76350 OISSEL
 02 35 68 75 67
 craoissel@France-terre-asile.org
- **Centre de Rouen**
Activité : accueil des demandeurs d'asile
 30 rue Henri Gadeau de Kerville
 Immeuble Les Galées du Roi
 76100 ROUEN
 02 32 76 23 65
 cadarouen@France-terre-asile.org
- **CPH de Rouen**
Activité : hébergement des bénéficiaires d'une protection internationale
 13 rue Malherbe
 76000 ROUEN
 02 32 18 54 96
 cphrouen@france-terre-asile.org
- **Centre d'Avranches**
Activité : accueil des demandeurs d'asile
 36 rue de Lille
 50300 AVRANCHES
 02 33 68 74 80
 secretariatavranches@france-terre-asile.org
- **Établissement d'accueil et d'accompagnement vers l'autonomie pour MIE de Caen Délivrante**
Activité : dispositif MIE
 149 rue Délivrante
 14000 CAEN
 02 31 15 80 80
 mie2-caen@france-terre-asile.org
- **Structure de premier accueil des demandeurs d'asile de Caen**
Activité : premier accueil
 7 rue du Docteur Roux
 14000 CAEN
 02 31 70 34 10
- **Centre d'Évreux**
Activité : accueil des demandeurs d'asile
 11 ter avenue du Château
 27000 ÉVREUX
 02 32 23 10 25
 cadaevreux@France-terre-asile.org
- **Structure de premier accueil des demandeurs d'asile d'Évreux**
Activité : premier accueil
 Les Monges - Apt 210 20 rue Plus-que-Tout
 27000 ÉVREUX
 02 32 23 49 02



NORMANDIE



■ France accueil accompagnement réinstallés - Faar de Rouen

Activité : intégration des bénéficiaires d'une protection internationale

80 rue Michel Richard Delalande
76000 ROUEN
fdafaarrouen@france-terre-asile.org

■ Structure de premier accueil des demandeurs d'asile de Rouen

Activité : premier accueil

152 rue Gambetta
76140 LE PETIT QUEVILLY
02 35 71 00 40

■ Centre de Saint-Lô

Activités : accueil des demandeurs d'asile, intégration

5 rue Houssin Dumanoir
50000 SAINT-LÔ
02 33 05 45 68
cadasaintlo@france-terre-asile.org

Antenne de Cherbourg

Activité : accueil des demandeurs d'asile

9 bis rue Paul Doumer
50100 CHERBOURG-EN-COTENTIN
02 33 43 72 94
cadasaintlo@france-terre-asile.org

■ Centre provisoire d'hébergement de Saint-Lô

Activité : hébergement des bénéficiaires d'une protection internationale

3 place du champs de Mars
50000 SAINT-LÔ
02 33 05 93 77
secretariatcphmanche@france-terre-asile.org

■ Structure de premier accueil des demandeurs d'asile de Saint-Lô

Activité : premier accueil

5 rue Houssin Dumanoir
50000 SAINT-LÔ
02 33 77 55 40
domiciliationmanche@france-terre-asile.org



NOUVELLE AQUITAINE

■ Centre de Bègles

Activité : accueil des demandeurs d'asile

Résidence Maurice Thorez – Bat. D11 RDC –
Rue de la commune de Paris
33130 BÈGLES
05 57 59 10 66
cadagironde@france-terre-asile.org

■ Structure de premier accueil des demandeurs d'asile de Bordeaux

Activité : premier accueil

29 allée Serr
33100 BORDEAUX
05 57 80 36 69
padaaquitaine@france-terre-asile.org

■ Centre de la Charente

Activité : accueil des demandeurs d'asile

121 rue de Saintes
16000 ANGOULÊME
05 45 60 85 55
secretariatcharente@france-terre-asile.org

Antenne de Cognac

Activité : accueil des demandeurs d'asile

107 avenue Victor Hugo
16100 COGNAC
05 45 80 09 09
secretariatcharente@france-terre-asile.org

■ Centre des Deux-Sèvres

Activité : accueil des demandeurs d'asile

5 rue Tartifume
79000 NIORT
05 49 04 59 35
cadaniort@france-terre-asile.org

Antenne de Thouars

Activité : accueil des demandeurs d'asile

5 rue Camille Pelletan
79100 THOUARS
05 49 68 47 50
cadathouars@france-terre-asile.org

■ Réseau pour l'intégration des réinstallés - RIR

Activité : intégration

4 rue Joseph Cugnot n° 45
79000 NIORT
reseaureinstallés79@france-terre-asile.org

■ Cada de Périgueux

Activité : accueil des demandeurs d'asile

10bis rue Léon Bloy
24000 PÉRIGUEUX
05 53 08 50 22
cadaperigueux@france-terre-asile.org



OCCITANIE

■ Centre d'Auch

Activité : accueil des demandeurs d'asile

3 quai des Marronniers
32000 AUCH
05 62 05 54 82
cadaauch@france-terre-asile.org

Antenne de l'Isle Jourdain

Activité : accueil des demandeurs d'asile

4 rue de l'Égalité
32600 L'ISLE JOURDAIN
05 62 07 75 55
coordinateurij@france-terre-asile.org

■ Centre de Chambon-le-Château

Activité : accueil des demandeurs d'asile

Route de Chapeauroux
48600 CHAMBON-LE-CHÂTEAU
04 66 69 58 57
cadachambon@france-terre-asile.org

Antenne de Langogne

Activité : accueil des demandeurs d'asile

1 place de la République
48300 LANGOGNE

■ Centre de Limoux

Activité : accueil des demandeurs d'asile

22 rue Blériot ZAC des Pyrénées
11300 LIMOUX
04 68 69 77 90
cadaude@france-terre-asile.org

■ Centre de Lourdes

Activité : accueil des demandeurs d'asile

23 boulevard du Lapacca
65100 LOURDES
05 62 92 45 50
cadalourdes@france-terre-asile.org



PAYS DE LA LOIRE

■ Centre provisoire d'hébergement d'Angers

Activité : hébergement des bénéficiaires d'une protection internationale

5 square de la belle étoile
49100 ANGERS
02 41 45 88 10
insertionmaineetloire@france-terre-asile.org

■ Structure de premier accueil des demandeurs d'asile de La Roche-sur-Yon

Activité : premier accueil

12 rue Paul Doumer
85000 LA ROCHE-SUR-YON
02 51 09 67 50



LISTE DES DISPOSITIFS

■ Structure de premier accueil des demandeurs d'asile de Laval

Activité : premier accueil

1 rue du Colonel Flatters
53000 LAVAL
02 43 67 01 55

■ Centre provisoire d'hébergement de Laval

Activité : hébergement des bénéficiaires d'une protection internationale

10 allée Louis Vincent
53000 Laval
02 43 91 41 10

■ France accueil accompagnement réinstallés - Faar de Mayenne

Activité : intégration

10 allée Louis Vincent
53000 LAVAL
ftdafaarmayenne@france-terre-asile.org

■ Centre de Maine-et-Loire

Activité : accueil des demandeurs d'asile

2 rue Guillaume Lekeu
49000 ANGERS
02 41 88 01 83
cadamaineetloire@france-terre-asile.org

Antenne de Saumur

Activité : accueil des demandeurs d'asile

32 bis place Saint-Pierre
49400 SAUMUR
02 41 52 04 00
cadasaumur@france-terre-asile.org

■ Centre de Mayenne

Activité : accueil des demandeurs d'asile

16 place Louis de Hercé
53100 MAYENNE
02 43 03 71 20
cadamayenne@france-terre-asile.org

Antenne de Château Gontier

Activité : accueil des demandeurs d'asile

3 rue d'Anjou
53200 CHÂTEAU GONTIER
02 43 12 49 40
cadalaval@france-terre-asile.org

Antenne de Laval

Activités : accueil des demandeurs d'asile, intégration

1 rue du Colonel Flatters
53000 LAVAL
02 43 67 01 55
cadalaval@france-terre-asile.org

■ Centre de Nantes

Activité : accueil des demandeurs d'asile

1 rue de l'Allier 44000 NANTES
02 40 71 05 30
cadanantes@france-terre-asile.org

■ Structure de premier accueil des demandeurs d'asile de Nantes

Activité : premier accueil

Immeuble le Montana
2 rue du Château de l'Éraudière
CS 60601
44306 NANTES CEDEX 3
02 28 29 92 90
padanantes@france-terre-asile.org



PROVENCE-ALPES-CÔTE D'AZUR



TUNISIE

■ Centre de Gap

Activités : accueil des demandeurs d'asile, Huda

5C rue Capitaine de Bresson – Bât B
05000 GAP
04 92 20 65 11
cadagap@france-terre-asile.org

■ Centre provisoire d'hébergement de Gap

Activité : hébergement des bénéficiaires d'une protection internationale

Immeuble le Pignerol
18 avenue Émile Didier
05000 GAP
04 92 25 29 17
secretariatcphgap@france-terre-asile.org

■ Centre de Toulon

Activité : accueil des demandeurs d'asile

Espace Maurice - 141 avenue Marcel Castié
83000 TOULON
04 94 93 60 90
cadatoulon@france-terre-asile.org

■ Maison du droit et des migrations de Tunis

Activité : service d'information et d'orientation

17 rue Khaled Ibn El Walid
01002 TUNIS
00 216 71 287 484
contact@maison-migrations.tn

■ Maison du droit et des migrations de Sfax

Activité : service d'information et d'orientation

Immeuble Emna city bloc A - Sfax El Jedida
03027 SFAX
00 216 74 400 417
contact-sfax@maison-migrations.tn

