

L'ACTION DE FRANCE TERRE D'ASILE SUR LE TERRAIN

2014



Sommaire



SOMMAIRE

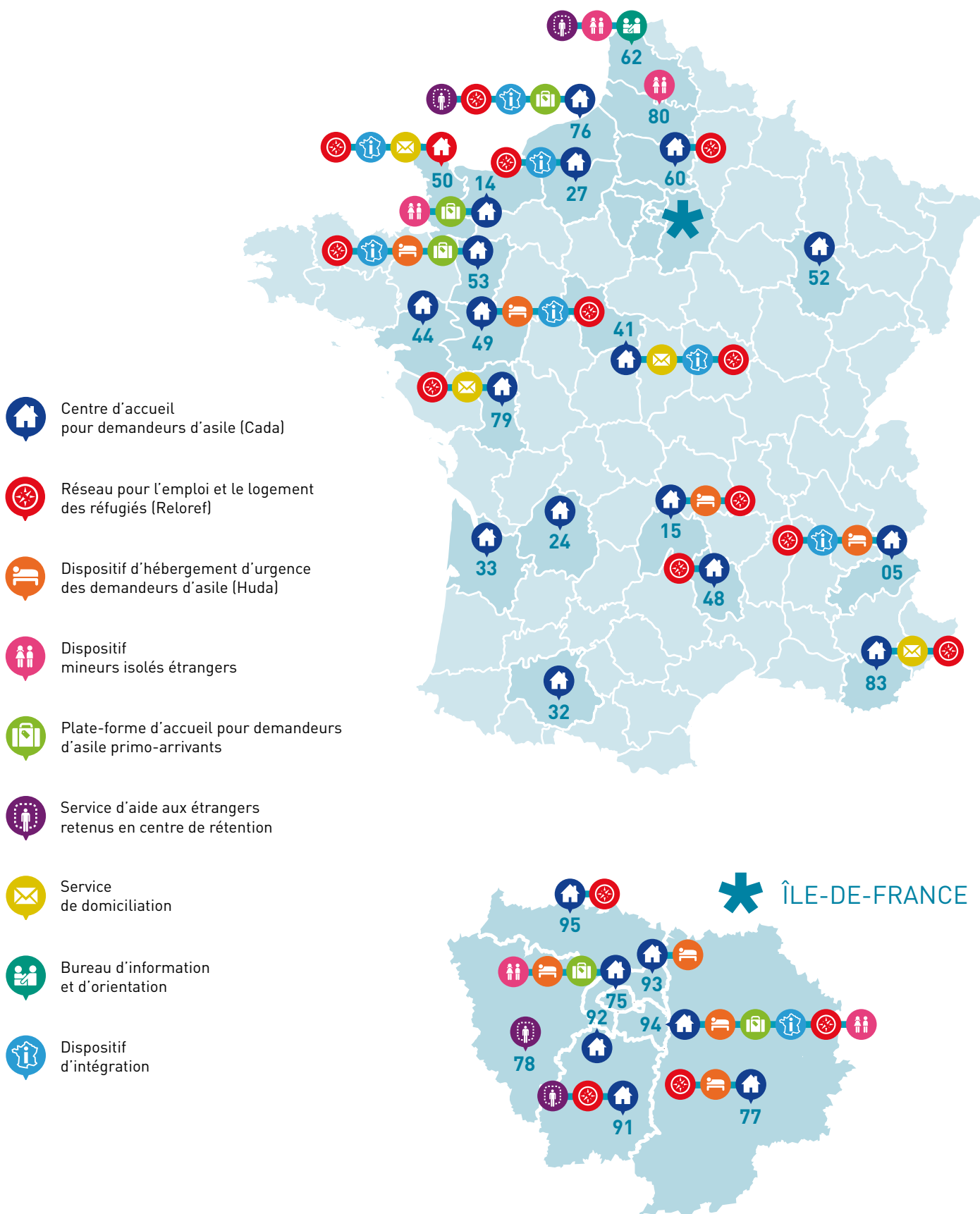
France terre d'asile dans les départements	5
Aquitaine	6
24 Dordogne	6
Cada de Périgueux	6
33 Gironde	7
Cada de Bègles	7
Auvergne	8
15 Cantal	8
Cada d'Aurillac	8
Dispositif Huda - Hébergement d'urgence pour demandeurs d'asile	9
Dispositif Reloref	9
Basse-Normandie	10
14 Calvados	10
Cada de Caen	10
Plate-forme d'accueil de Caen	11
Dispositif Samie - Service d'accueil des mineurs isolés étrangers	12
50 Manche	13
Cada de Saint-Lô	13
Service de domiciliation	14
Dispositif Relais-insertion	15
Dispositif Reloref	16
Centre	17
41 Loir-et-Cher	17
Cada de Blois	17
Service de domiciliation	18
Service d'insertion professionnelle en milieu ouvert	19
Dispositif Reloref	19
Cada de Romorantin-Salbris	20
Dispositif Reloref	22
Cada de Vendôme	23
Dispositif Reloref	24
Champagne-Ardenne	25
52 Haute-Marne	25
Cada de Chaumont	25
Haute-Normandie	27
27 Eure	27
Cada d'Évreux	27
Pôle d'insertion	28
Dispositif Reloref	29
76 Seine-Maritime	30
Cada de Rouen	30
Plate-forme d'accueil de Caen	31
Dispositif Cerf - Conseil emploi réfugié formation	32
Dispositif Reloref	33
Service d'aide aux étrangers retenus du centre de rétention d'Oissel	34

Île-de-France	36
75 Paris	36
Cada de Paris	36
Plate-forme d'accueil de Paris - Le SASA	38
Kiosque France terre d'asile / Emmaüs Solidarité	39
Dispositif HAI - Hébergement pour adultes isolés	40
DPHRS - Dispositif provisoire d'hébergement des réfugiés statutaires	41
Dispositif Para - Programme d'autonomisation des régularisés de l'asile	42
La résidence sociale	43
Damie 75 - Dispositif d'accueil des mineurs isolés étrangers de Paris	44
- La maison du jeune réfugié – Mise à l'abri	44
- La maison du jeune réfugié – Le pôle asile	45
- La maison du jeune réfugié – Le centre de formation	45
- L'accueil de mineurs isolés étrangers – Amie 75	46
- La permanence d'accueil et d'orientation des mineurs isolés étrangers – Paomie	47
- L'espace de mise à l'abri inconditionnelle – L'Ema	47
- Le dispositif d'accueil temporaires des mineurs isolés étrangers	48
77 Seine-et-Marne	49
Cada de Melun	49
Dispositif Huda - Hébergement d'urgence pour demandeurs d'asile	51
Dispositif Reloref	52
78 Yvelines	53
Service d'aide aux étrangers retenus du centre de rétention de Plaisir	53
91 Essonne	55
Cada de Massy	55
Cada de l'Orge	57
Dispositif Reloref	58
Service d'aide aux étrangers retenus du centre de rétention de Palaiseau	59
92 Hauts-de-Seine	60
Cada de Châtillon	60
Cada d'Asnières-sur-Seine	62
93 Seine-Saint-Denis	64
Cada de Saint-Denis	64
Dispositif Huda - Hébergement d'urgence pour demandeurs d'asile	66
Cada de Stains	67
94 Val-de-Marne	69
Cada de Créteil	69
Centre de transit	71
Plate-forme d'accueil de Créteil	72
Dispositif Huda - Hébergement d'urgence pour demandeurs d'asile	73
Pôle insertion	74
Dispositif Reloref	75
Dispositif Amie - Accueil des mineurs isolés étrangers	76
Peomie - Pôle d'évaluation et d'orientation des mineurs isolés étrangers	77
Caomida - Centre d'accueil et d'orientation pour mineurs isolés demandeurs d'asile de Boissy-Saint-Léger	78
95 Vald'Oise	79
Cada de Sarcelles	79
Dispositif Reloref	80
Languedoc-Roussillon	81
48 Lozère	81
Cada de Chambon-le-Château	81
Dispositif Reloref	83



Midi-Pyrénées	84
32 Gers	84
Cada d'Auch	84
Nord-Pas-de-Calais	86
62 Pas-de-Calais	86
Bureau d'information France terre d'asile / UNHCR à Calais	86
Maison du jeune réfugié de Saint-Omer	87
Service d'aide aux étrangers retenus du centre de rétention de Coquelles	88
Pays de la Loire	90
44 Loire-Atlantique	90
Cada de Clisson	90
49 Maine-et-Loire	91
Cada d'Angers - Antenne de Saumur	91
Dispositif Huda - Hébergement d'urgence pour demandeurs d'asile	92
Dispositif Cap' intégration	93
Dispositif CERF - Conseil emploi réfugié formation	94
Dispositif ASLL - Accompagnement social lié au logement	95
Dispositif Reloref	96
53 Mayenne	97
Cada de Mayenne	97
Plate-forme d'accueil de Laval	98
Dispositif Huda - Hébergement d'urgence pour demandeurs d'asile	99
Dispositif "APRES" - Hébergement d'urgence pour demandeurs d'asile	100
Dispositif Reloref	100
Picardie	101
60 Oise	101
Cada de Creil	101
Dispositif Reloref	103
80 Somme	104
Daomie - Dispositif d'accueil et d'orientation pour les mineurs isolés étrangers	104
Poitou-Charentes	105
79 Deux Sèvres	105
Cada de Niort	105
Service de domiciliation	106
Dispositif Reloref	107
Provence-Alpes-Côte d'Azur	108
05 Hautes-Alpes	108
Cada de Gap	108
Dispositif Huda - Appur et Hotur	110
AAJE - Dispositif d'aide administrative et juridique auprès des étrangers (volet asile)	111
AAJE - Dispositif d'aide administrative et juridique auprès des étrangers	111
Dispositif Reloref	112
83 Var	113
Cada de Toulon	113
Service de domiciliation	114
Dispositif Reloref	115

France terre d'asile dans les départements

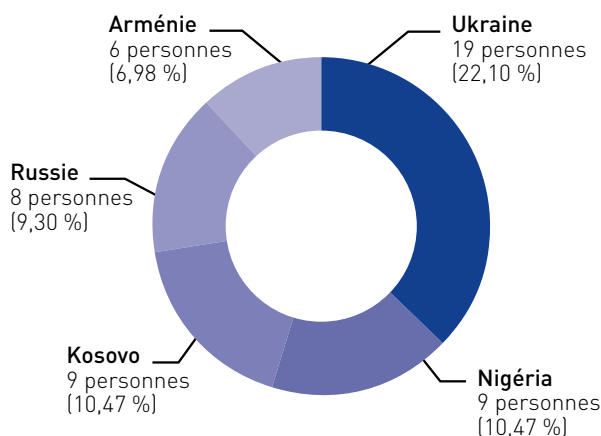


CADA DE PÉRIGUEUX - 27, rue Font-Claude - 24000 PÉRIGUEUX 

Centre d'accueil pour demandeurs d'asile

Activités au sein du Cada en 2014

Le Cada a organisé un lâcher de ballons dans le centre ville de Périgueux à l'occasion de la journée mondiale du réfugié, ainsi qu'une exposition pour la journée de la femme. Il a participé à la confection de plats lors du salon international du livre gourmand.

Pays d'origine des personnes entrées en 2014**Date d'ouverture : septembre 2002**■ **Nombre de personnes présentes durant l'année**▶ **181** personnes■ **Taux de reconnaissance global (Ofpra et CNDA)**▶ **45,94 %****115** NOMBRE TOTAL DE PLACES CADA
DANS LE DÉPARTEMENT**16** EXTENSION AU COURS
DE L'ANNÉE**115** CAPACITÉ AGRÉÉE
AU 31/12/2014**86** NOMBRE DE PERSONNES
ENTRÉES**99 %** TAUX D'OCCUPATION
DU CADA**Activités d'insertion du Cada en 2014**■ **Nombre de réfugiés et bénéficiaires de la protection subsidiaire hébergés**▶ **52** personnes (dont **30** enfants et **22** adultes),
soit **15** ménages■ **Nombre de réfugiés et bénéficiaires de la protection subsidiaire sortis**▶ **35** personnes (dont **21** enfants et **14** adultes),
soit **10** ménages■ **Durée moyenne de séjour des ménages hébergés et accompagnés en Cada à compter de l'obtention d'une protection au 31/12/2014**▶ **148** jours■ **Nombre de ménages sortis dans un logement/hébergement**▶ **8** ménages (soit **30** personnes) ont obtenu
un logement dans le parc public.
▶ **2** ménages (soit **5** personnes) ont obtenu
un logement dans le parc privé.■ **Nombre de personnes sorties en emploi**▶ **1** personne en CDD dans le secteur de l'agroalimentaire■ **Nombre de personnes sorties en formation**▶ **12** personnes en formation linguistique■ **Nombre de personnes sorties dans le cadre de la mobilité géographique**▶ **3** ménages, soit **14** personnes**Analyse de l'intégration dans le département**

Les bonnes relations avec les bailleurs sociaux ont permis le départ des personnes déboutées dans les délais. La situation économique de la Dordogne constitue un gros handicap pour l'accès à l'emploi, et a incité 14 usagers sur 35 sortants (40 %), à choisir la mobilité géographique.

CADA DE BÈGLES - 157, Cours Victor Hugo - 33130 BÈGLES

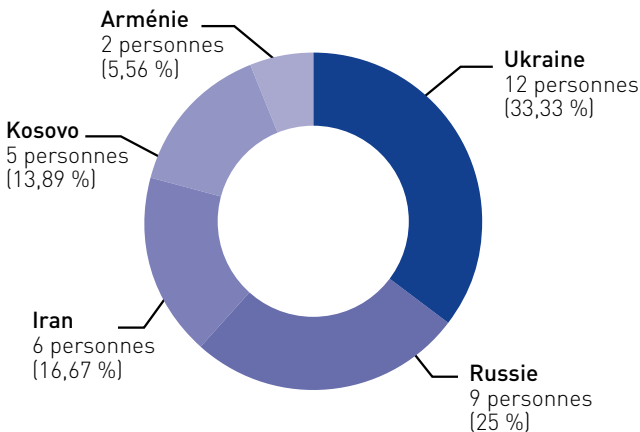
Centre d'accueil pour demandeurs d'asile

Activités au sein du Cada en 2014

En réponse à différentes questions liées à la parentalité, l'équipe a mis en place un groupe de parole à l'attention des parents rencontrant des difficultés à communiquer avec leurs enfants. Animé par une psychologue clinicienne, ce groupe de parole a laissé la possibilité aux parents de s'exprimer et de réfléchir sur leurs difficultés dans un cadre contenant et sécurisant. Un atelier d'aide aux devoirs a été mis en place les mercredis après-midi, ainsi qu'un atelier « conte et bricolage » à l'attention des enfants et de leurs parents. Le Cada a participé pour la première fois aux apéros d'origines contrôlées (AOC) de l'Égalité, une manifestation citoyenne et culturelle. C'est autour des « belles histoires de l'immigration » que des usagers ont témoigné de leur parcours d'asile. Le centre a également créé un partenariat avec le Rocher de Palmer, 1^{ère} scène numérique des cultures du monde en Aquitaine.



Pays d'origine des personnes entrées en 2014



Date d'ouverture : novembre 2006

■ Nombre de personnes présentes durant l'année

▶ **116** personnes

■ Taux de reconnaissance global (Ofpra et CNDA)

▶ **46,43 %**



357 NOMBRE TOTAL DE PLACES CADA DANS LE DÉPARTEMENT

80 CAPACITÉ AGRÉÉE AU 31/12/2014

36 NOMBRE DE PERSONNES ENTRÉES

99,42 % TAUX D'OCCUPATION DU CADA



Activités d'insertion du Cada en 2014

■ Nombre de réfugiés et bénéficiaires de la protection subsidiaire hébergés

▶ **26** personnes (dont **11** enfants et **15** adultes), soit **5** ménages et **1** isolé

■ Nombre de réfugiés et bénéficiaires de la protection subsidiaire sortis

▶ **5** personnes (dont **3** enfants et **2** adultes), soit **1** ménage

■ Durée moyenne de séjour des ménages hébergés et accompagnés en Cada à compter de l'obtention d'une protection au 31/12/2014

▶ **5,33** mois

■ Nombre de ménages sortis dans un logement/hébergement

▶ **1** ménage (soit **5** personnes) a obtenu un logement dans le parc public.

■ Nombre de personnes sorties en formation

▶ **1** personne a eu accès à une formation linguistique à la faculté de Bordeaux.

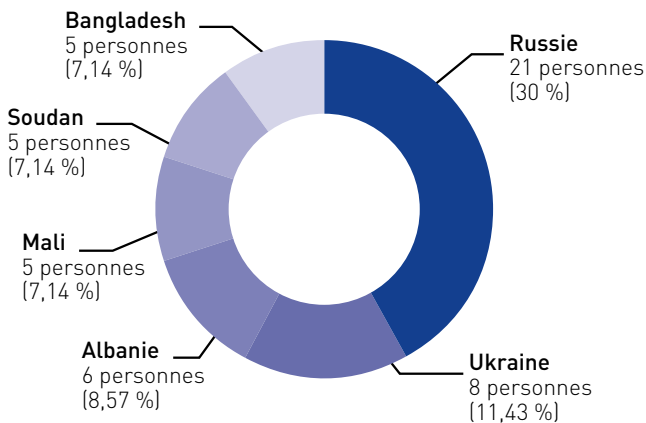
CADA D'AURILLAC - 15 bis, avenue des Volontaires - 15000 AURILLAC 

Centre d'accueil pour demandeurs d'asile

Activités au sein du Cada en 2014

Des ateliers sur la santé, en partenariat avec la Carsat pour la découverte de la CPAM, en partenariat avec le centre hospitalier pour la contraception, ainsi qu'avec la MFA, pour les rendez vous de la forme, ont été mis en place dans le cadre du programme global d'autonomisation. Le centre a également organisé des ateliers autour du logement (consommation d'énergie, fabrication de produits ménagers) ainsi que des modules sur les thématiques du « vivre en France » relatifs à la thématique de la scolarité, du logement, du travail.

Pays d'origine des personnes entrées en 2014



Date d'ouverture : novembre 2002

- **Nombre de personnes présentes durant l'année**
▶ **137** personnes
- **Taux de reconnaissance global (Ofpra et CNDA)**
▶ **50 %**

Activités d'insertion du Cada en 2014

- **Nombre de réfugiés et bénéficiaires de la protection subsidiaire hébergés**
▶ **41** personnes (dont **22** enfants et **19** adultes), soit **15** ménages
- **Nombre de réfugiés et bénéficiaires de la protection subsidiaire sortis**
▶ **28** personnes (dont **14** enfants et **14** adultes), soit **8** ménages
- **Durée moyenne de séjour des ménages hébergés et accompagnés en Cada à compter de l'obtention d'une protection au 31/12/2014**
▶ **423** jours
- **Nombre de ménages sortis dans un logement/hébergement**
▶ **28** personnes, soit **6** ménages ont obtenu un logement.
- **Nombre de personnes sorties en emploi**
▶ **1** personne a eu accès à un emploi direct (bâtiment).
▶ **2** personnes ont eu accès à un emploi aidé.
- **Nombre de personnes sorties en formation**
▶ **2** personnes ont eu accès à une formation (AFPA).

Analyse de l'intégration dans le département

Les bonnes relations avec les bailleurs sociaux ont permis le départ des personnes déboutées dans les délais. La situation économique de la Dordogne constitue un gros handicap pour l'accès à l'emploi, et a incité 14 usagers sur 35 sortants (40 %), à choisir la mobilité géographique.

.....

- 75** NOMBRE TOTAL DE PLACES CADA DANS LE DÉPARTEMENT
- 10** EXTENSION AU COURS DE L'ANNÉE
- 75** CAPACITÉ AGRÉÉE AU 31/12/2014
- 70** NOMBRE DE PERSONNES ENTRÉES
- 97 %** TAUX D'OCCUPATION DU CADA

.....



DISPOSITIF HUDA

Hébergement d'urgence pour demandeurs d'asile

Information sur le public accueilli

- **Nombre de personnes hébergées sur l'année**
 ▶ 42 personnes
- **Situation administrative des personnes hébergées au 31/12/2014**
 ▶ 11 en attente d'une place Cada
 ▶ 1 débouté

Date d'ouverture : avril 2012

.....

254 DURÉE MOYENNE DE SÉJOUR (EN NOMBRE DE JOURS)

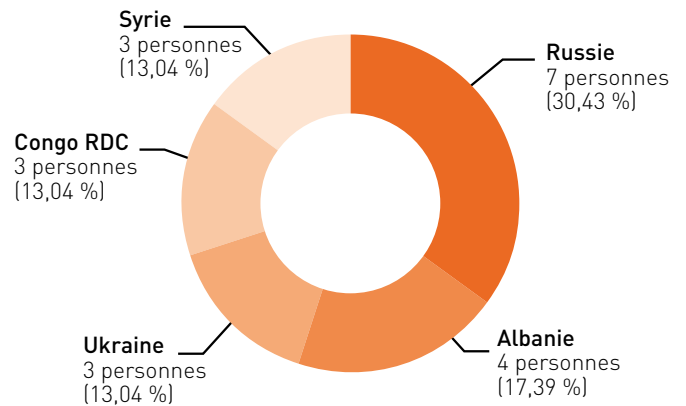
30 NOMBRE DE PERSONNES SORTIES

14 NOMBRE D'ORIENTATIONS VERS UN CADA

.....

Type d'hébergement	Logements diffus - Appartements partagés
Nombre de places d'hébergement d'urgence	22

Pays d'origine des personnes entrées en 2014



Activités liées à la sortie de l'Huda

- **Durée moyenne de séjour des ménages hébergés et accompagnés en Cada à compter de l'obtention d'une protection au 31/12/2014**
 ▶ 52 jours
- **Nombre de ménages sortis dans un logement/hébergement**
 ▶ 1 ménage (soit 4 personnes) a obtenu un logement pérenne dans le parc public.

DISPOSITIF RELOREF

Réseau pour l'emploi et le logement des réfugiés

Description des missions du dispositif

Accompagnement des bénéficiaires d'une protection internationale vers le logement et l'emploi durant leur hébergement en logement-relais afin de construire et/ou consolider leur parcours d'autonomisation.

Nombre de logements-relais mobilisés	1
Nombre de personnes accompagnées	4 ménages, soit 17 personnes
Nombre de personnes sorties	2 ménages, soit 10 personnes

Résultats de l'accompagnement délivré

- **Durée d'accompagnement des ménages sortis dans l'année**
 ▶ 11,5 mois
- **Nombre de ménages sortis dans un logement/hébergement**
 ▶ 1 ménage (soit 1 personne) a obtenu un hébergement temporaire en ALT.
 ▶ 1 ménage (soit 6 personnes) a obtenu un logement dans le parc public.



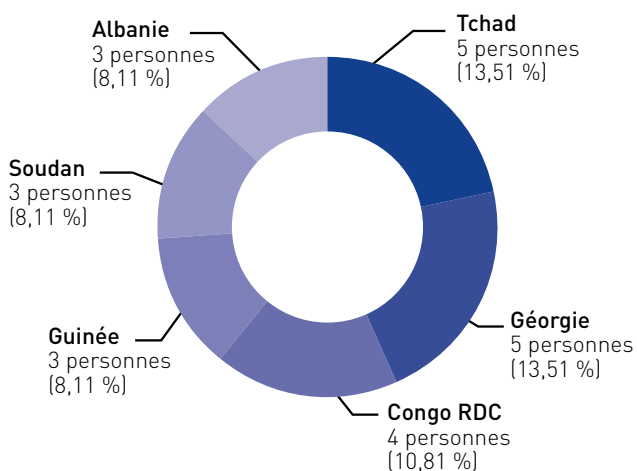
CADA DE CAEN - 57-59 AVENUE CÔTE DE NACRE - 14000 CAEN

Centre d'accueil pour demandeurs d'asile

Activités au sein du Cada en 2014

Le Cada a participé à la fête des communautés organisée par une ville voisine. Il a organisé une manifestation autour du slam pour la journée des réfugiés. Des ateliers thématiques autour de la santé, de l'urgence et de la sécurité ont été mis en place. Des sorties culturelles et sportives ont été organisées tout au long de l'année. Par ailleurs, une réunion trimestrielle a été mise en place avec les bénévoles et de nombreux partenariats associatifs ont été développés pour proposer des activités aux usagers.

Pays d'origine des personnes entrées en 2014



Date d'ouverture : 2006

■ **Nombre de personnes présentes durant l'année**

▶ **95** personnes

■ **Taux de reconnaissance global (Ofpra et CNDA)**

▶ **40,91 %**

Activités d'insertion du Cada en 2014

■ **Nombre de réfugiés et bénéficiaires de la protection subsidiaire hébergés**

▶ **18** personnes, soit **12** ménages

■ **Durée moyenne de séjour des ménages hébergés et accompagnés en Cada à compter de l'obtention d'une protection au 31/12/2014**

▶ **152** jours

■ **Nombre de ménages sortis dans un logement/hébergement**

- ▶ **11** personnes ont obtenu un logement dans le parc public.
- ▶ **5** personnes ont obtenu un logement dans le parc privé.
- ▶ **1** personne a obtenu un logement temporaire.

■ **Nombre de personnes sorties en formation**

▶ **1** personne en formation linguistique

Exemple de parcours d'intégration réussi

Monsieur R., ressortissant afghan entré au Cada le 2 mai 2013, a obtenu la protection subsidiaire à l'Ofpra le 9 décembre 2013. Tout le long de sa prise en charge au Cada, il a fait preuve d'autonomie et d'initiatives.

Il a rapidement acquis de bonnes bases en français. Suite à l'obtention de sa protection, et étant tailleur de formation, il a obtenu un stage auprès d'une couturière dans un lycée. Au vu de son travail minutieux de grande qualité, il a été embauché en CDD pour travailler pour le Théâtre de Caen pour terminer les costumes de la saison. Il est sorti du Cada le 30 avril 2014 vers un FJT, et a poursuivi sa formation linguistique.

.....

60 NOMBRE TOTAL DE PLACES CADA DANS LE DÉPARTEMENT

60 CAPACITÉ AGRÉÉE AU 31/12/2014

37 NOMBRE DE PERSONNES ENTRÉES

98 % TAUX D'OCCUPATION DU CADA

.....



CADA DE CAEN (suite) - 57-59 AVENUE CÔTE DE NACRE - 14000 CAEN

Centre d'accueil pour demandeurs d'asile

La parole à...

« Après 7 mois de séjour à l'hôtel et de balancement entre les divers organismes d'aide sociale, nous avons reçu une lettre nous invitant à intégrer le Cada de Caen, que nous avons volontiers accepté. Toute la chaleur et les soins de l'équipe du Cada nous l'avons senti dès le 1^{er} jour de l'arrivée dans la ville de Caen : l'appartement fourni par le Cada pendant la demande d'asile, nous a donné l'espoir d'un avenir juste et heureux ; l'assistance juridique dans la préparation de notre dossier à l'Ofpra où on nous a présenté nos droits et devoirs, a facilité notre présence continue sur le territoire français ; l'organisation de cours de langue française ainsi que divers ateliers, nous ont aidés à nous intégrer rapidement dans la société française; l'organisation des sorties aux musées, théâtres et centres de divertissement, nous ont aidés à sortir des mauvais souvenirs et retrouver la joie de vivre. Après avoir reçu le statut de réfugié, notre famille a vraiment ressenti l'aide de notre assistante, qui avec dévouement et enthousiasme nous aide à trouver un logement, à recueillir tous les documents nécessaires. Nous sommes très reconnaissants du travail de l'équipe du Cada pour ce qu'elle nous a appris et pour l'aide dans la préparation de notre dossier. »

Analyse de l'intégration dans le département

De nouveaux partenariats avec des bailleurs sociaux en 2015 vont nous permettre d'orienter plus facilement les usagers.

PLATE-FORME D'ACCUEIL DE CAEN - 7, RUE DU DOCTEUR ROUX - 14000 CAEN

Premier accueil des demandeurs d'asile

Activité de la plate-forme en 2014

Il y a eu une augmentation des flux dès le mois de septembre 2014. La complexité du schéma départemental de l'hébergement d'urgence a mis à mal à de nombreuses reprises l'équipe de la plate-forme.

Date d'ouverture : 2003

-
- 2 820** NOMBRE DE PERSONNES ACCUEILLIES AU COURS DE L'ANNÉE 2014
- 1 127** NOMBRE DE PERSONNES SUIVIES PAR LE SERVICE AU 31/12/2014
- 935** NOMBRE DE NOUVELLES DOMICILIATIONS ENREGISTRÉES EN 2014
-

Information sur le public accueilli

- **Nombre des demandeurs d'asile admis en Cada**
▶ **78** personnes
- **Nombre de personnes sous procédure Dublin**
▶ **396** personnes
- **Nombre d'accompagnements pour démarches CPAM**
▶ **680** personnes
- **Nombre des demandeurs d'asile accompagnés pour démarches ATA**
▶ **680** personnes
- **Nombre de demandeurs d'asile accompagnés ou orientés pour aide au dossier Ofpra/CNDA**
▶ **352** personnes

DISPOSITIF SAMIE - Service d'accueil des mineurs isolés étrangers

Activité de protection des mineurs isolés étrangers

Activité de l'établissement en 2014

Le Samie propose un accompagnement personnalisé à chaque jeune pour le développement de l'autonomie, la scolarité ou dans les démarches administratives visant à permettre au jeune de résider légalement sur le territoire français après sa majorité. Outre son rôle d'intervenant social référent auprès des jeunes qui lui sont confiés, chaque intervenant social est plus particulièrement spécialisé dans un domaine particulier tel que : la scolarité et l'insertion, la santé, l'animation, l'aide aux dossiers, la préparation de sorties ou le logement.

Information sur le public accueilli

- **Nombre de jeunes entrés en 2014**
▶ 43
- **Moyenne d'âge d'admission des jeunes**
▶ 16 ans et demi environ
- **Pays d'origine des jeunes pris en charge en 2014**
▶ Bangladesh, Mali, Guinée, Sierra Leone, Albanie
- **Répartition par sexe**
▶ 14,85 % de filles et 85,15 % de garçons

Date d'ouverture : septembre 2006

.....

75 NOMBRE DE PLACES

109 NOMBRE DE JEUNES SUIVIS SUR L'ANNÉE

48 NOMBRES D'ÉVALUATIONS SOCIALES RÉALISÉES EN 2014
(du 1^{er} septembre 2014 au 31 décembre 2014)

.....

Description des missions du dispositif

Le dispositif Samie réalise une évaluation de la minorité et de l'isolement des jeunes isolés étrangers. Il assure leur hébergement temporaire pendant l'évaluation. Il a également pour mission la prise en charge des jeunes reconnus mineurs, orientés par le Conseil général du Calvados, à travers un hébergement et un suivi socio-éducatif.

Activités d'insertion en 2014

- **Nombres de demandes d'asile déposées**
▶ 6
- **Nombre de protections internationales accordées**
▶ 1
- **Nombre de titres de séjours délivrés**
▶ 1 (salarié)
- **Durée moyenne de prise en charge des jeunes sortis en 2014**
▶ 42 mois environ
- **Nombre de jeunes ayant bénéficié de la classe interne en 2014**
▶ 43
- **Nombre de jeunes scolarisés à l'Éducation nationale au 31/12/2014**
▶ 58
- **Nombre de jeunes ayant conclu un contrat d'apprentissage**
▶ 7
- **Nombre de contrats jeunes majeurs obtenus en 2014**
▶ 20

Événement majeur de l'année

Une quinzaine de jeunes ont participé à la journée mondiale du réfugié du 21 juin 2014. Ils ont présenté un spectacle de slam, préparé en amont avec les intervenants sociaux, un slameur et l'ethno psychologue. D'autres jeunes s'étaient investis dans la préparation de plats de leur pays d'origine qui ont été dégustés par les visiteurs.

CADA DE SAINT-LÔ - 5, rue Houssin Dumanoir 50000 SAINT-LÔ

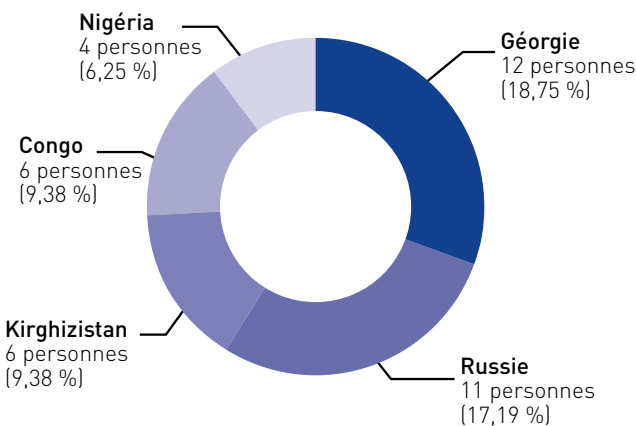
Centre d'accueil pour demandeurs d'asile

Activités au sein du Cada en 2014

L'année 2014 a été marquée par l'ouverture de 20 places supplémentaires, la mise en œuvre du projet personnalisé, la recherche de nouveaux partenaires visant l'autonomie des usagers dans leur vie sociale.

Le Cada propose un programme global d'autonomisation sous forme de 8 ateliers collectifs sur les thèmes de l'accès aux soins, la compréhension de la demande d'asile, la scolarité, l'insertion. L'objectif est de transmettre les principales clefs de compréhension de la société française et de faciliter l'appropriation de la langue française. En 2014, un nouveau partenariat avec la maison de retraite « La Quincampoise » a mobilisé 7 usagers sur 5 interventions, 14 hommes et 15 femmes ont également participé aux ateliers de prévention des risques liés à la sexualité avec CAAP SIDA et le CIDDIST sur Saint-Lô et Cherbourg.

Pays d'origine des personnes entrées en 2014



Exemple de parcours d'intégration réussi

Suite à l'obtention de son statut de réfugié, Monsieur B âgé de 23 ans a mené un parcours d'insertion riche en expériences et projets. Le statut de réfugié ne lui permettant pas de bénéficier du RSA il a dû concilier apprentissage linguistique, recherche d'hébergement et de ressources. Accompagné par le Cada et la Mission Locale de Cherbourg il a intégré les ateliers de formation de base (AFB), a réalisé plusieurs stages puis a été positionné sur «Ma ville un atout». Hébergé par le CHRS Le Cap, il a rapidement été orienté vers un logement autonome et espère entamer une formation qualifiante dans le BTP en septembre 2015.



© France terre d'asile

Activités d'insertion du Cada en 2014

- **Nombre de réfugiés et bénéficiaires de la protection subsidiaire hébergés**
 - ▶ 28 personnes (dont 16 adultes et 12 enfants), soit 12 ménages
- **Nombre de réfugiés et bénéficiaires de la protection subsidiaire sortis**
 - ▶ 19 personnes (dont 11 adultes et 8 enfants), soit 9 ménages
- **Durée moyenne de séjour des ménages hébergés et accompagnés en Cada à compter de l'obtention d'une protection au 31/12/2014**
 - ▶ 3,12 mois
- **Nombre de ménages sortis dans un logement/hébergement**
 - ▶ 5 ménages (soit 12 personnes) ont obtenu un logement dans le parc public.
 - ▶ 1 personne en CHRS
 - ▶ 1 personne en FJT
 - ▶ 1 personne a trouvé une solution individuelle (hébergement chez un tiers).
 - ▶ 4 personnes ont été hébergées dans le Reloref.
- **Nombre de personnes sorties en formation**
 - ▶ 4 personnes ont bénéficié de la formation linguistique dans le cadre du CAI.
 - ▶ 3 personnes en formation AFB

CADA DE SAINT-LÔ (suite) - 5, rue Houssin Dumanoir 50000 SAINT-LÔ

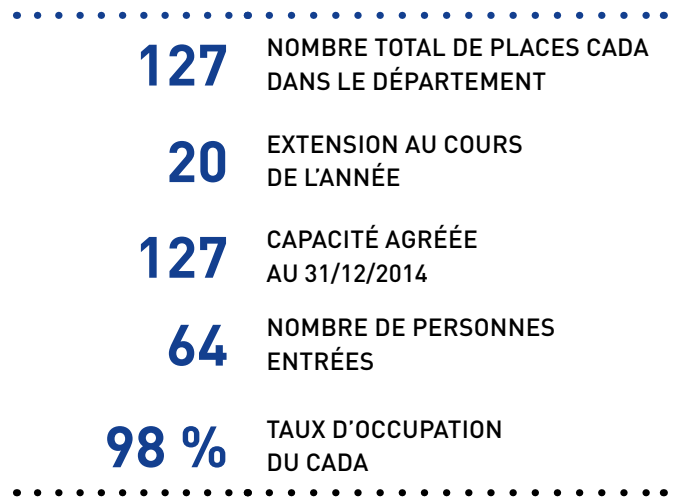
Centre d'accueil pour demandeurs d'asile

La parole à ...

« Je suis originaire du Nigéria. J'ai été accueillie au Cada de Saint-Lô avec mon bébé de 4 mois dans un appartement en cohabitation avec deux autres femmes en juin 2012. À mon arrivée je ne parlais pas français. J'ai rapidement participé à des cours de FLE au Cada, et par cet intermédiaire j'ai rencontré un médecin bénévole qui m'a aidée à préparer le concours d'entrée à l'école d'aide soignante. Aujourd'hui, je suis réfugiée statutaire, je suis pleinement intégrée et j'espère réussir ce concours d'entrée pour faire aboutir mon projet de travail médico-social. »

Analyse de l'intégration dans le département

L'accompagnement insertion dans le Cada dure en moyenne 94 jours, il est essentiellement tourné vers l'ouverture des droits, les démarches auprès de l'Ofpra pour l'état civil, la recherche de logement et l'accès à la formation linguistique. Les démarches de recherche d'emploi et de formation qualifiante sont réalisées à la sortie par le relais insertion.



SERVICE DE DOMICILIATION DE SAINT-LÔ

Activité de domiciliation

Activité du service en 2014

- Plusieurs rencontres ont été organisées avec :
- L'assistante sociale et l'infirmière de la Pass de l'hôpital de Saint-Lô pour permettre un meilleur accompagnement médical avant l'ouverture des droits.
 - Le directeur de la Poste, une personnes référente a été désignée afin échanger sur les situations.
 - Le personnel de la SNCF dans le but de sensibiliser les demandeurs d'asile sur l'existence de tarifs réduits.

Date d'ouverture : septembre 2004



Activités d'insertion du service en 2014

- **Nombre des demandeurs d'asile en attente d'une place Cada**
▶ 110 personnes
- **Nombre des demandeurs d'asile admis en Cada**
▶ 41 personnes
- **Nombre de personnes sous procédure Dublin**
▶ 21 personnes
- **Nombre d'accompagnements pour démarches CPAM**
▶ 105 dossiers CMU et 62 dossiers AME
- **Nombre des demandeurs d'asile accompagnés pour démarches ATA**
▶ 144 dossiers ATA
- **Nombre de demandeurs d'asile accompagnés ou orientés pour aide au dossier Ofpra/CNDA**
▶ 85 personnes pour l'Ofpra
▶ 54 personnes pour la CNDA et l'AJ



DISPOSITIF RELAIS-INSERTION DE SAINT-LÔ

Activité d'insertion sociale et professionnelle

Description des missions du dispositif

Le Relais-insertion accompagne les bénéficiaires d'une protection Internationale et les personnes régularisées, résidant dans le département de la Manche, dans leurs démarches d'insertion sociale et professionnelle.

Nombre de personnes prises en charge

■ Nombre de personnes/ménages accompagnés

- ▶ **50** ménages ont été accompagnés par le Relais-insertion dans le cadre de leurs démarches d'insertion sociale et professionnelle, soit **63** personnes (dont **46** hommes et **17** femmes).

■ Nombre de personnes/ménages sortis

- ▶ **40** ménages sont sortis des effectifs suivis, soit **47** personnes (dont **37** hommes et **10** femmes).

Exemple de parcours d'intégration réussi

Monsieur A a été reconnu réfugié alors qu'il avait moins de 25 ans. Il s'est alors retrouvé sans ressources. Il a été accueilli par Emmaüs où il travaillait en échange de son hébergement. Il a découvert le travail en cuisine qui lui a beaucoup plu. Lorsqu'il a eu une place en formation linguistique dans le cadre du contrat accueil et intégration (CAI), il a dû quitter Emmaüs et a été pris en charge par un CHRS. Avant la fin de sa prescription, il a été embauché dans un restaurant en CAE-CUI où il travaille toujours actuellement mais dans le cadre d'une formation CAP cuisine en alternance. Il est actuellement dans un logement autonome.

Analyse de l'intégration dans le département

L'accès au logement social dans le département de la Manche et spécifiquement sur les villes de Saint-Lô et Cherbourg Octeville, se fait sans difficulté. Nous devons toutefois être très vigilants à ne pas installer les bénéficiaires d'une protection internationale dans les mêmes quartiers, afin de favoriser la mixité sociale et éviter ainsi toute forme de ségrégation. Pour cela, le travail de partenariat avec les municipalités et les bailleurs doit être encore renforcé.

Par ailleurs, concernant l'accès à l'emploi, le principal frein est la non maîtrise de la langue et l'absence de qualification. Nous devons donc être créatifs afin de trouver des solutions complémentaires à la formation linguistique et pousser notre public à faire du bénévolat, chercher des « tandems » pour l'apprentissage de la langue et pourquoi pas des « parrains » ou « tuteurs ».

Résultats de l'accompagnement délivré

■ Nombre de ménages sortis dans un logement

- ▶ **18** ménages, soit **20** personnes ont accédé à un logement autonome / logement social.
- ▶ **8** ménages ont intégré un Foyer jeunes travailleurs.
- ▶ Au moins **5** personnes ont obtenu soit un hébergement temporaire (CHRS) ou des solutions individuelles.
- ▶ **9** ménages (soit **14** personnes) étaient déjà en logement social.

■ Nombre de personnes sorties en emploi

- ▶ **2** personnes en CDI dans le secteur de l'esthétique et de la restauration
- ▶ **13** personnes en CDD dans les secteurs du: bâtiment, restauration, environnement, restauration de meubles, enseignement, mécanique automobile, vente dont **3** CDD insertion
- ▶ **1** personne en Intérim dans le secteur de l'agroalimentaire

■ Nombre de personnes sorties en formation

- ▶ **4** personnes en formation qualifiante (formation AFPA mécanicien automobile, CAP aide de cuisine, étudiant en commerce international - Master 1)

■ Nombre de personnes sorties dans le cadre de la mobilité géographique

- ▶ **1** ménage sorti, soit **2** personnes

DISPOSITIF RELOREF

Réseau pour l'emploi et le logement des réfugiés

Description des missions du dispositif

Accompagnement des bénéficiaires d'une protection internationale vers le logement et l'emploi durant leur hébergement en logement-relais afin de construire et/ou consolider leur parcours d'insertion.

Nombre
de logements-
relais mobilisés

2

Nombre
de personnes
accompagnées

3 ménages,
soit **12** personnes
(**6** adultes et **6** enfants)

Nombre
de personnes
sorties

2 ménages,
soit **8** personnes
(**4** adultes et **4** enfants)

Résultats de l'accompagnement délivré

■ **Durée d'accompagnement des ménages sortis dans l'année**

▶ **6** mois

■ **Nombre de ménages sortis dans un logement/hébergement**

▶ **2** ménages, (soit **8** personnes) sont sortis vers un logement social dans le département de la Manche.

■ **Nombre de personnes sorties en formation**

▶ **4** personnes ont bénéficié de la formation linguistique financée par l'Ofii dans le cadre du CAI.

Analyse de l'intégration dans le département

Une des grandes questions cette année a été le maintien des deux logements-relais, qui finalement ont été conservés. L'intérêt est double : ils permettent de fluidifier les sorties des familles du Cada et de libérer des logements d'urgence de l'Huda. Pour la moitié des familles hébergées dans les Reloref l'installation sur le territoire de la Manche n'est pas recherchée.

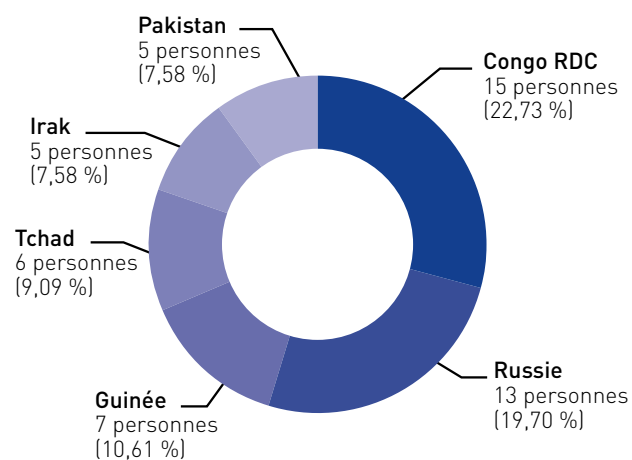
CADA DE BLOIS - 28, avenue du Maréchal Maunoury - 41000 BLOIS

Centre d'accueil pour demandeurs d'asile

Activités au sein du Cada en 2014

Le Cada de Blois a intégré le projet « Dispositif d'inclusion par le sport » (DIPS) piloté par la DRJSCS (région Centre) en partenariat avec l'UFOLEP. Des usagers du Cada bénéficient ainsi d'une séance d'activités physiques et sportives hebdomadaire animée par un éducateur sportif. Dans le cadre du programme global d'autonomisation, le Cada a poursuivi le développement des ateliers sur les thématiques prioritaires (santé, sécurité, asile, connaissance de la vie en France et de la ville de Blois, sortie du Cada, logement). Un atelier de soutien à la parentalité dans le suivi de la scolarité a été mis en place avec une bénévole et un usager du Cada. Deux temps conviviaux ont été organisés : un repas festif pour la nouvelle année et une sortie au Labyrinthe de Beaugency. Les partenariats existants ont été reconduits (Espace Mirabeau, CMP, Cultures du cœur).

Pays d'origine des personnes entrées en 2014



230

NOMBRE TOTAL DE PLACES CADA
DANS LE DÉPARTEMENT

95

CAPACITÉ AGRÉÉE
AU 31/12/2014

66

NOMBRE DE PERSONNES
ENTRÉES

99 %

TAUX D'OCCUPATION
DU CADA



Krishna

Activités d'insertion du Cada en 2014

- **Durée moyenne de séjour des ménages hébergés et accompagnés en Cada à compter de l'obtention d'une protection au 31/12/2014**
 - ▶ **3,2** mois
- **Nombre de ménages sortis dans un logement/hébergement**
 - ▶ **1** ménage (soit **2** personnes) a obtenu un logement pérenne dans le parc public.
 - ▶ **2** ménages (soit **13** personnes) ont obtenu un logement temporaire dans le parc public (logement relais Reloref).
 - ▶ **2** ménages (soit **2** personnes) ont obtenu un hébergement temporaire en CHR.
 - ▶ **1** ménage (soit **1** personne) a obtenu un logement temporaire en FJT (le parc privé).
 - ▶ **1** ménage (soit **3** personnes) a obtenu un logement en sous-location bail glissant dans le parc public.
- **Nombre de personnes sorties en formation**
 - ▶ **1** personne en formation linguistique
 - ▶ **1** personne avec un projet de formation d'aide soignante
 - ▶ **1** personne avec un projet de formation AFPA

CADA DE BLOIS (suite) - 28, avenue du Maréchal Maunoury - 41000 BLOIS

Centre d'accueil pour demandeurs d'asile

Analyse de l'intégration dans le département

L'année 2014 n'a pas connu d'évolution majeure en matière d'intégration des bénéficiaires d'une protection internationale dans le département. Le partenariat avec trois bailleurs sociaux du département permet aux bénéficiaires d'une protection internationale, sortant de nos dispositifs, d'accéder facilement à un logement pérenne. Pour les ménages dont la situation nécessite la poursuite d'une prise en charge sociale, une évaluation conjointe avec le SIAO permet une orientation vers les dispositifs adaptés. Le marché de l'emploi est relativement stable pour les secteurs concernant nos usagers. Les difficultés d'accès à l'emploi sont majoritairement liées à la maîtrise insuffisante de la langue française, à un manque de mobilité (permis de conduire) ou encore au caractère saisonnier de certains emplois. Par ailleurs, pour les bénéficiaires de la protection internationale sortant de Cada, la brièveté du délai de séjour entre l'obtention de la protection et la sortie du centre permet rarement l'obtention d'un emploi pendant la prise en charge.

Date d'ouverture : avril 2003

- **Nombre de personnes présentes durant l'année**
▶ 164 personnes
- **Taux de reconnaissance global (Ofpra et CNDA)**
▶ 36,67 %

SERVICE DE DOMICILIATION DE BLOIS

Activité de domiciliation

Activité du service en 2014

On constate cette année une baisse du nombre de domiciliations de demandeurs d'asile primo-arrivants sur le département comparativement à 2013.

Date d'ouverture : octobre 2004

429

NOMBRE DE PERSONNES ACCUEILLIES AU COURS DE L'ANNÉE 2014

197

(dossiers en file active)

NOMBRES DE PERSONNES SUIVIES PAR LE SERVICE AU 31/12/2014

146

NOMBRE DE NOUVELLES DOMICILIATIONS ENREGISTRÉES EN 2014

Activités d'insertion du service en 2014

- **Nombre des demandeurs d'asile en attente d'une place Cada**
▶ 140 personnes
- **Nombre des demandeurs d'asile admis en Cada**
▶ 84 personnes
- **Nombre de personnes sous procédure Dublin**
▶ 7 personnes
- **Nombre d'accompagnements pour démarches CPAM**
▶ 110 dossiers CMU
- **Nombre des demandeurs d'asile accompagnés pour démarches ATA**
▶ Environ 110 personnes
- **Nombre de demandeurs d'asile accompagnés ou orientés pour aide au dossier Ofpra/CNDA**
▶ Environ 140 personnes

SERVICE D'INSERTION PROFESSIONNELLE EN MILIEU OUVERT

Activité d'insertion sociale et professionnelle

Description des missions du dispositif

Accompagnement à l'insertion professionnelle des bénéficiaires d'une protection internationale et des personnes régularisées du Loir-et-Cher.

Nombre de personnes prises en charge

■ Nombre de personnes/ménages accompagnés

- ▶ 169 personnes ont été accompagnées dans le cadre de l'insertion professionnelle.
- ▶ 78 réfugiés statutaires
- ▶ 9 bénéficiaires de la protection subsidiaire
- ▶ 82 régularisés.

■ Nombre de personnes/ménages sortis

- ▶ 89 personnes sorties

Analyse de l'intégration dans le département

Le marché de l'emploi sur le département de Loir-et-Cher n'a pas connu d'évolution significative en 2014. L'accès à l'emploi des personnes accompagnées est resté stable. Ainsi, 210 contrats de travail ont été obtenus en 2014, contre 207 contrats de travail en 2013. Nous notons également une stabilité du nombre de contrats de travail en CDI (22 CDI en 2014, contre 24 CDI en 2013).

DISPOSITIF RELOREF

Réseau pour l'emploi et le logement des réfugiés

Description des missions du dispositif

Accompagnement des bénéficiaires d'une protection internationale vers le logement et l'emploi durant leur hébergement en logement-relais afin de construire et/ou consolider leur parcours d'autonomisation.

Nombre de logements-relais mobilisés	2
Nombre de personnes accompagnées	4 ménages, soit 22 personnes (7 adultes et 15 enfants)
Nombre de personnes sorties	4 ménages, soit 22 personnes (7 adultes et 15 enfants)

Analyse de l'intégration dans le département

Le dispositif de logements-relais Reloref de Blois a été fermé le 31/12/2014.

Résultats de l'accompagnement délivré

■ Nombre de ménages sortis dans un logement

- ▶ 8 ménages (soit 31 personnes) ont obtenu un logement en bail direct dont :
 - 7 ménages dans le parc le public,
 - 1 ménage dans le parc privé.

■ Nombre de personnes sorties en emploi

- ▶ 22 personnes en CDI
- ▶ 42 personnes en CDD de plus de 6 mois
- ▶ 57 CDD de moins de 6 mois
- ▶ 40 contrats aidés
- ▶ 17 contrats saisonniers
- ▶ 32 contrats de travail intérimaire.

■ Nombre de personnes sorties en formation

- ▶ 5 personnes en formation qualifiante (installateur en thermique et sanitaire industrialisé, auxiliaire de vie, Fimo, métiers de la propreté, Caces 1, 3 et 5)
- ▶ 2 personnes en formation pré qualifiante (1 personne en plate-forme d'insertion et d'emploi, 1 formation « Explorer, confirmer et adapter son projet professionnel au contexte économique local »).

Résultats de l'accompagnement délivré

■ Durée d'accompagnement des ménages sortis dans l'année

- ▶ 6,9 mois

■ Nombre de ménages sortis dans un logement/hébergement

- ▶ 4 ménages (22 personnes) ont obtenu un logement pérenne dans le parc public.

■ Nombre de personnes sorties en emploi

- ▶ 1 personne en CDD dans le secteur de l'agriculture

■ Nombre de personnes sorties en formation

- ▶ 4 personnes en formation linguistique
- ▶ 1 personne en cours de permis de conduire et en Évaluation en milieu de travail (EMT - Pôle emploi)

CADA DE ROMORANTIN-SALBRIS

52, bis Avenue de Villefranche - 41200 ROMORANTIN-LANTHENAY

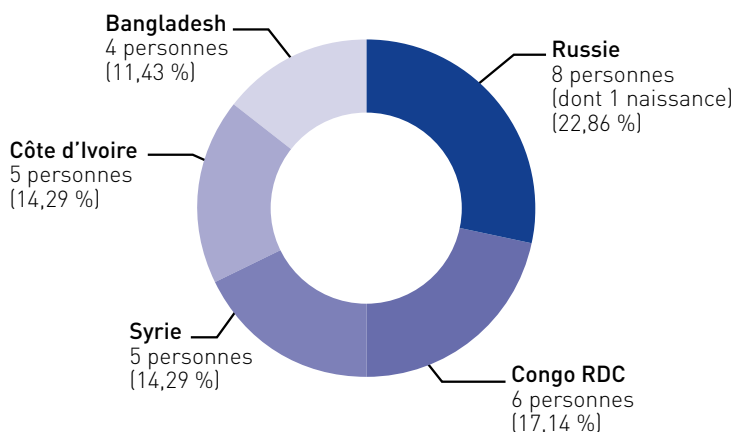


Centre d'accueil pour demandeurs d'asile

Activités au sein du Cada en 2014

En 2014, le Cada de Romorantin a poursuivi son programme d'ateliers cuisine autour de l'équilibre alimentaire, la cuisine des produits locaux et de saison, la valorisation et l'échange des savoir-faire et de la gestion du budget alimentation. À travers un atelier esthétique destiné aux femmes du Cada, l'accent a également été mis sur la confiance en soi et l'appropriation de codes nécessaires à la préparation des entretiens de recrutement, vecteurs d'intégration. Les usagers ont eu l'occasion de participer à la fête du Pain de Pruniers en Sologne et la fête 2Rues de Romorantin. Une seconde bénévole a rejoint le Cada et a mis en place des cours de français et des activités créatives. De même, le partenariat avec les associations et les institutions locales a été renforcé.

Pays d'origine des personnes entrées en 2014



© France terre d'asile

Analyse de l'intégration dans le département

Nous constatons toujours que la sortie des usagers bénéficiaires de nos dispositifs se fait plus facilement vers le logement que dans l'emploi. En effet, la poursuite du partenariat avec les bailleurs sociaux et les élus locaux permet de favoriser l'orientation des usagers vers le logement. En parallèle, le tissu économique local est toujours soumis à de très fortes tensions qui laissent peu de place à l'orientation des usagers vers un emploi. En 2014, nous avons donc accompagné plusieurs usagers vers un parcours de mobilité géographique qui leur a permis d'accéder à terme à la formation voire à l'emploi.

La parole à ...

« Dans l'appartement en cohabitation tout se passe bien car on essaie de se comprendre. Si quelque chose ne fonctionne pas, on en parle. Je me souviens d'une sortie à la vallée troglodytique, on a appris des histoires très anciennes et on a vu comment les ancêtres de la France vivaient, la façon dont ils cuisinaient et se protégeaient contre les attaques. L'activité du sport ça m'a fait du bien car je n'en avais jamais eu l'idée en tant que maman. En plus c'était bien pour ma santé. Ici, on s'intéresse à tout le monde, il y a toujours quelqu'un pour vous aider. Cela fait beaucoup de bien. »

230

NOMBRE TOTAL DE PLACES CADA
DANS LE DÉPARTEMENT

60

CAPACITÉ AGRÉÉE
AU 31/12/2014

35

NOMBRE DE PERSONNES
ENTRÉES

99 %

TAUX D'OCCUPATION
DU CADA

CADA DE ROMORANTIN-SALBRIS (suite)

52, bis Avenue de Villefranche - 41200 ROMORANTIN-LANTHENAY



Centre d'accueil pour demandeurs d'asile

Date d'ouverture : Octobre 2004

■ Nombre de personnes présentes durant l'année

▶ 96 personnes

■ Taux de reconnaissance global (Ofpra et CNDA)

▶ 57,14 %

Activités d'insertion du Cada en 2014

■ Nombre de réfugiés et bénéficiaires de la protection subsidiaire hébergés

▶ 25 personnes (dont 10 adultes et 15 enfants),
soit 7 ménages

■ Nombre de réfugiés et bénéficiaires de la protection subsidiaire sortis

▶ 15 personnes (dont 7 adultes et 8 enfants),
soit 5 ménages

■ Durée moyenne de séjour des ménages hébergés et accompagnés en Cada à compter de l'obtention d'une protection au 31/12/2014

▶ 109,8 jours

■ Nombre de ménages sortis dans un logement/hébergement

- ▶ 1 ménage (soit 5 personnes) a obtenu un logement pérenne dans le parc privé.
- ▶ 2 ménages (soit 8 personnes) ont obtenu un logement temporaire en ALT France terre d'asile.
- ▶ 1 ménage (soit 1 personne) a obtenu un logement temporaire en résidence sociale.
- ▶ 1 ménage (soit 3 personnes, 1 enfant réfugié + 1 adulte et 1 enfant débouté) a obtenu un logement.

■ Nombre de personnes sorties en emploi

- ▶ 1 personne en CDD dans le secteur de l'enseignement supérieur

■ Nombre de personnes sorties en formation

- ▶ 1 personne en formation d'aide à la personne

■ Nombre de personnes sorties dans le cadre de la mobilité géographique

- ▶ 2 ménages sortis, soit 6 personnes

DISPOSITIF RELOREF

Réseau pour l'emploi et le logement des réfugiés

Description des missions du dispositif

Accompagnement des bénéficiaires d'une protection internationale vers le logement et l'emploi durant leur hébergement en logement-relais afin de construire et/ou consolider leur parcours d'autonomisation.

Nombre
de logements-
relais mobilisés

2

Nombre
de personnes
accompagnées

2 ménages,
soit **9** personnes
(**4** adultes et **5** enfants)

Nombre
de personnes
sorties

2 ménages,
soit **9** personnes
(**4** adultes et **5** enfants)

Analyse de l'intégration dans le département

Nous constatons toujours que la sortie des usagers de nos dispositifs se fait plus facilement vers un logement que vers un emploi. En effet, la poursuite du partenariat avec les bailleurs sociaux et les élus locaux permet de favoriser l'orientation des usagers vers le logement. En parallèle, le tissu économique local est toujours soumis à de très fortes tensions qui laissent peu de place à l'orientation des usagers vers un emploi. En 2014, nous avons donc accompagné un usager vers un parcours de mobilité géographique qui lui a permis d'accéder à terme à une formation.

Résultats de l'accompagnement délivré

■ **Durée d'accompagnement des ménages sortis dans l'année**

▶ **5,7** mois

■ **Nombre de ménages sortis dans un logement/hébergement**

▶ **2** ménages (soit **9** personnes dont **5** enfants et **4** adultes)

■ **Nombre de personnes sorties en formation**

▶ **1** personne sortie en formation bâtiment

■ **Nombre de personnes sorties dans le cadre de la mobilité géographique**

▶ **1** ménage, soit **4** personnes

Exemple de parcours d'intégration réussi

Durant sa présence au Cada puis au sein du dispositif Reloref, un usager bénévole à la Croix Rouge a bénéficié d'une formation interne qui lui a permis d'assumer des responsabilités. Cela a été décisif dans la gestion de l'attente au Cada et à la réussite de son intégration. Il a ensuite suivi un parcours de mobilité géographique correspondant à son projet de vie, a intégré avec sa famille un logement dans un parc public et a pu accéder à une formation dans le bâtiment.

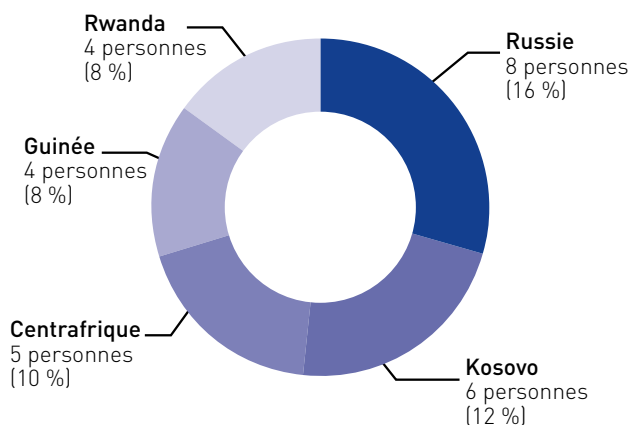
CADA DE VENDÔME - 1^{er} B, rue Charles Péguy - 41100 VENDÔME

Centre d'accueil pour demandeurs d'asile

Activités au sein du Cada en 2014

Les demandeurs d'asile ont eu l'opportunité de participer aux journées « Tout le monde raconte » organisées par le Centre de littérature orale (CLIO). De même, ils ont pu participer en tant que bénévoles, aux journées « promenades photographiques » et au Festival EPOS. Deux ateliers ont été mis en place au Cada par des étudiantes du lycée la Providence afin de travailler sur les risques domestiques. Par ailleurs, un groupe d'échange sur la parentalité a été inauguré. Le travail avec les anciens partenaires s'est poursuivi avec la police nationale sur le code de la route, délits et contraventions et le programme de réussite éducative.

Pays d'origine des personnes entrées en 2014



75 NOMBRE TOTAL DE PLACES CADA
DANS LE DÉPARTEMENT

75 CAPACITÉ AGRÉÉE
AU 31/12/2014

50 NOMBRE DE PERSONNES
ENTRÉES

99 % TAUX D'OCCUPATION
DU CADA



© France terre d'asile

Date d'ouverture : novembre 2005

- **Nombre de personnes présentes durant l'année**
▶ **126** personnes
- **Taux de reconnaissance global (Ofpra et CNDA)**
▶ **71,43 %**

Activités d'insertion du Cada en 2014

- **Nombre de réfugiés et bénéficiaires de la protection subsidiaire hébergés**
▶ **42** personnes (**20** adultes et **22** enfants),
soit **14** ménages
- **Nombre de réfugiés et bénéficiaires de la protection subsidiaire sortis**
▶ **23** personnes (**13** adultes et **10** enfants),
soit **9** ménages
- **Durée moyenne de séjour des ménages hébergés et accompagnés en Cada à compter de l'obtention d'une protection au 31/12/2014**
▶ **2,6** mois

CADA DE VENDÔME (suite) - 1^{er} B, rue Charles Péguy - 41100 VENDÔME

Centre d'accueil pour demandeurs d'asile

Activités d'insertion du Cada en 2014

■ Nombre de ménages sortis

dans un logement/hébergement

- ▶ 1 ménage a obtenu un logement en centre provisoire d'hébergement.
- ▶ 2 ménages ont obtenu un logement temporaire (ALT).
- ▶ 3 ménages ont trouvé des solutions individuelles (hébergement chez un tiers).
- ▶ 2 ménages ont obtenu un logement en résidence sociale.
- ▶ 1 ménage a obtenu un logement dans le parc public.

■ Nombre de personnes sorties en emploi

- ▶ 1 personne en mission d'intérim

■ Nombre de personnes sorties en formation

- ▶ 1 personne en formation linguistique

Analyse de l'intégration dans le département

Nous entretenons de très bonnes relations partenariales aussi bien avec les bailleurs sociaux qu'avec la Mairie de Vendôme ce qui facilite l'accès au parc social dans le vendômois.

DISPOSITIF RELOREF

Réseau pour l'emploi et le logement des réfugiés

Description des missions du dispositif

Accompagnement des bénéficiaires d'une protection internationale vers le logement et l'emploi durant leur hébergement en logement-relais afin de construire et/ou consolider leur parcours d'autonomisation.

Nombre de logements-relais mobilisés

2

Nombre de personnes accompagnées

4 ménages, soit **14** personnes (7 adultes et 7 enfants)

Nombre de personnes sorties

4 ménages, soit **14** personnes (7 adultes et 7 enfants)

Résultats de l'accompagnement délivré

■ Durée d'accompagnement des ménages sortis dans l'année

- ▶ **2,5** mois

■ Nombre de ménages sortis dans un logement/hébergement

- ▶ **4** ménages (soit **14** personnes) ont obtenu un logement dans le parc social.

■ Nombre de personnes sorties en formation

- ▶ **4** personnes en formation linguistique

Analyse de l'intégration dans le département

Nous entretenons de très bonnes relations partenariales aussi bien avec les bailleurs sociaux qu'avec la Mairie de Vendôme ce qui facilite l'accès au parc social dans le vendômois. Toutefois, nous constatons que la barrière de la langue constitue un grand frein pour l'accès à l'emploi.

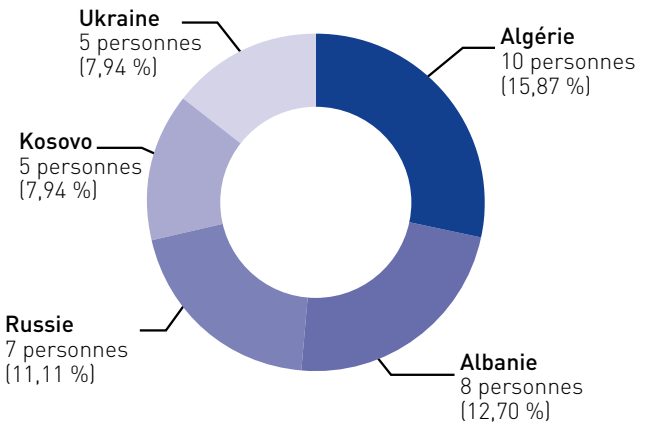
CADA DE CHAUMONT - 13, rue Victor Fourcaut - 52000 CHAUMONT

Centre d'accueil pour demandeurs d'asile

Activités au sein du Cada en 2014

L'année 2014 a été marquée par le déménagement des bureaux. Avec une superficie de 360 m², nos nouveaux bureaux offrent aujourd'hui un cadre agréable, spacieux permettant à chaque intervenant social de recevoir en toute confidentialité nos résidents.

Pays d'origine des personnes entrées en 2014



La parole à ...

« Ce 7 janvier 2015, la France, pays des droits de l'homme a connu une attaque sans précédent dans l'histoire de l'humanité. Un journal est visé et la quasi totalité de sa rédaction lâchement tuée par des barbares. La France est attaquée dans ce qu'elle a de plus chère, la liberté. La liberté d'expression c'est le droit de penser et de dire ce que l'on pense librement. Ce droit de s'exprimer librement que j'ai perdu dans mon pays et que je retrouve dans ce pays qui m'accorde asile, sécurité et possibilité de me reconstruire. Je me suis tout de suite demandé où trouverais-je la paix si le pays des libertés devient un champ de bataille? Mais comme l'histoire nous l'enseigne : « Les peuples réagissent toujours devant les périples qui menacent leur existence ». Et le 11 janvier 2015, cette maxime, le peuple français l'a fait sienne, et a démontré au monde sa capacité à faire front, à demeurer debout et digne dans la douleur. Il a aussi montré son engagement à vivre libre. Avec ce peuple je dis « je suis Charlie », combattant pour la liberté et la démocratie, le respect de la différence. C'est au nom de cette liberté que je me retrouve ici. Je veux avec le peuple de France dire aux barbares que des milliers de nuits d'espérance sont passées pour bâtir cette liberté chèrement acquise et rien ni personne ne fera plier la République. Maintenant, place à l'éducation parce que les chantiers sont nombreux. Il s'agit de mieux expliquer la laïcité, la République, la liberté, l'égalité et la fraternité. »
Stéphane I. (République Démocratique du Congo)
 Vive la France ! Vive la liberté !

- 190** NOMBRE TOTAL DE PLACES CADA DANS LE DÉPARTEMENT
- 110** CAPACITÉ AGRÉÉE AU 31/12/2014
- 63** NOMBRE DE PERSONNES ENTRÉES
- 97,50 %** TAUX D'OCCUPATION DU CADA



CADA DE CHAUMONT (suite) - 13, rue Victor Fourcaut - 52000 CHAUMONT 

Centre d'accueil pour demandeurs d'asile

Analyse de l'intégration dans le département

La réduction des délais de sortie de Cada oblige à mener des démarches d'insertion de manière très rapide. Or il est très difficile, en trois mois, de mener à bien un parcours d'insertion et de faire en sorte que l'ensemble des droits soit ouvert, puis de faire accéder au logement et à l'emploi. La recherche d'un logement est souvent privilégiée pour tenir des délais de sortie très courts, et le partenariat solide avec le bailleur Chaumont Habitat permet un accès rapide au logement social. Le travail d'insertion professionnelle est, par conséquent, plus difficile à mener, faute de temps. Les temporalités imposées par les partenaires empêchent également la mise en œuvre rapide d'un projet d'insertion professionnelle : ainsi, le Pôle emploi local refuse de commencer un travail autour du projet professionnel et de la recherche d'emploi tant que la formation linguistique effectuée dans le cadre du CAI n'est pas terminée. Or celle-ci ne s'effectue bien souvent que sur 2 ou 3 jours dans la semaine, ce qui laisserait du temps pour préparer l'insertion professionnelle plus en amont. Un travail important de mise en place de référents dans chaque administration-clé du parcours d'intégration des bénéficiaires d'une protection internationale est fait par l'équipe du Cada, mais pour l'instant seule la CPAM a validé ce fonctionnement. L'accès à certains droits reste donc complexe. Des problèmes récurrents sont constatés dans l'accès à certains droits, malgré les multiples interventions et explications des référents de l'établissement. En effet, faute notamment de personnel suffisant, l'accès des bénéficiaires de la protection internationale allocataires du RSA reste trop léger pour aboutir à une insertion professionnelle rapide et de qualité.

Date d'ouverture : avril 2002**■ Nombre de personnes présentes durant l'année**▶ **173** personnes**■ Taux de reconnaissance global (Ofpra et CNDA)**▶ **51,43 %****Activités d'insertion du Cada en 2014****■ Nombre de réfugiés et bénéficiaires de la protection subsidiaire hébergés**▶ **48** personnes (**26** adultes et **22** enfants),
soit **14** ménages**■ Nombre de réfugiés et bénéficiaires de la protection subsidiaire sortis**▶ **42** personnes (**21** adultes et **21** enfants),
soit **11** ménages**■ Durée moyenne de séjour des ménages hébergés et accompagnés en Cada à compter de l'obtention d'une protection au 31/12/2014**▶ **100** jours**■ Nombre de ménages sortis dans un logement/hébergement**

- ▶ **7** ménages (soit **24** personnes) ont obtenu un logement dans le parc public.
- ▶ **1** ménage (soit **5** personnes) ont obtenu un logement dans le parc privé.
- ▶ **2** ménages (soit **8** personnes) ont obtenu un logement temporaire (résidence sociale et ALT).
- ▶ **1** ménage (soit **5** personnes) a trouvé une solution individuelle (hébergement chez un tiers).

■ Nombre de personnes sorties en formation

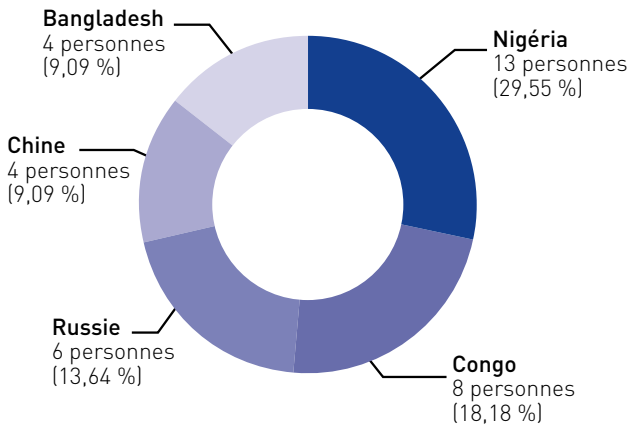
- ▶ **20** personnes en formation linguistique (Ofii)
- ▶ **2** personnes en formation de remise à niveau (formation compétences-clés)

■ Nombre de personnes sorties dans le cadre de la mobilité géographique▶ **3** ménages sortis, soit **10** personnes

CADA D'ÉVREUX - 1, rue Jacquard - 27000 ÉVREUX 

Centre d'accueil pour demandeurs d'asile

Pays d'origine des personnes entrées en 2014



.....

100 CAPACITÉ AGRÉÉE AU 31/12/2014

44 NOMBRE DE PERSONNES ENTRÉES

100 % TAUX D'OCCUPATION DU CADA

.....

Exemple de parcours d'intégration réussi

Une personne de moins de 25 ans francophone souhaitant devenir électricien. En sortant du Cada, il a emménagé dans un Foyer jeunes travailleurs. Sans titre de séjour, il ne pouvait pas percevoir le RSA, ni la garantie jeune. Toutefois, Monsieur a pu intégrer une action « remise à niveau » rémunérée par la région. Il a ensuite bénéficié de la garantie jeune en sortant de sa formation pendant quelques mois (il venait d'avoir 25 ans), puis repris une formation diplômante d'électricien au Greta pour obtenir un CAP. Monsieur envisage de déménager dans un logement autonome.

Analyse de l'intégration dans le département

Obtenir un logement autonome sur la ville d'Évreux reste très accessible pour nos réfugiés, La procédure reste néanmoins bloquée lorsque la famille n'a pas encore son titre de séjour. Un récépissé lui est remis par la préfecture et la demande de logement est suspendue en attendant. Les personnes isolées recherchent et obtiennent plus facilement un emploi près de Paris. La formation est très accessible dans le département mais la barrière de la langue reste un frein, cela même si la personne suit des cours de français pendant de longs mois.

Date d'ouverture : juillet 2002

- **Nombre de personnes présentes durant l'année**
▶ **145** personnes
- **Taux de reconnaissance global (Ofpra et CNDA)**
▶ **25 %** de décisions positives de l'Ofpra et **26,32 %** de décisions positives de la CNDA

Activités d'insertion du Cada en 2014

- **Nombre de réfugiés et bénéficiaires de la protection subsidiaire hébergés**
▶ **27** personnes (dont **16** enfants), soit **9** ménages
- **Nombre de réfugiés et bénéficiaires de la protection subsidiaire sortis**
▶ **18** personnes (dont **6** ménages)
- **Durée moyenne de séjour des ménages hébergés et accompagnés en Cada à compter de l'obtention d'une protection au 31/12/2014**
▶ **6** mois et **4** jours
- **Nombre de ménages sortis dans un logement/hébergement**
 - ▶ **1** personne a obtenu un logement dans le parc public.
 - ▶ **2** personnes ont obtenu un logement dans un Foyer jeunes travailleurs.
 - ▶ **1** famille en logement temporaire (ALT-Reloref)
 - ▶ **1** personne a trouvé une solution individuelle (chez un tiers)
- **Nombre de personnes sorties en emploi**
▶ **1** personne en CDD dans le secteur de la manutention
- **Nombre de personnes sorties en formation**
 - ▶ **2** personnes en formation linguistique
 - ▶ **1** personne en formation «remise à niveau»
- **Nombre de personnes sorties dans le cadre de la mobilité géographique**
▶ **1** personne



PÔLE INSERTION D'ÉVREUX

Activité d'insertion sociale et professionnelle

Description des missions du dispositif

L'action d'accompagnement socioprofessionnel vise la levée des freins à l'insertion des bénéficiaires du RSA, la préparation à la sortie du dispositif ou une réorientation positive vers un accompagnement « *emploi* ». Le projet a pour mission de procéder à un diagnostic partagé des personnes concernées avec le Conseil général (réfugiés statutaires, personnes régularisées depuis plus de 5 ans, conjoints de français, parents d'enfants français), d'élaborer un parcours social notamment par la recherche d'emploi ou de formation, l'orientation vers une formation linguistique, l'accès aux droits (prestations familiales, unité familiale, etc.).

Analyse de l'intégration dans le département

Le public migrant accompagné se distingue par le cumul de nombreux facteurs d'exclusion qui freinent la mise en œuvre de leur parcours d'insertion au titre du dispositif RSA et leur accès à un emploi et à un logement pérenne. Les principales difficultés d'insertion professionnelle rencontrées sont liées entre autres à une faible maîtrise de la langue française, à la méconnaissance de l'environnement du travail, des méthodes de recherche d'emploi ou de formation qualifiante, de la culture d'entreprise et à la problématique de la reconnaissance des qualifications et de l'expérience professionnelle. À cela s'ajoute des freins périphériques à l'emploi, notamment liés aux obligations familiales. Toutefois, le développement d'actions innovantes et de partenariats a permis la solidification de l'accompagnement des bénéficiaires vers leur autonomie et pour une sortie durable de ce dispositif, notamment par un effort accru d'apprentissage de la langue.

Résultats de l'accompagnement délivré

■ Nombre de personnes sorties en emploi

- ▶ 5 personnes ont obtenu un emploi temporaire ou saisonnier.
- ▶ 2 personnes ont obtenu un contrat aidé.
- ▶ 8 personnes ont obtenu un emploi durable (plus de 6 mois).

■ Nombre de personnes sorties en formation

- ▶ 1 personne en formation qualifiante
- ▶ 1 personne en formation certifiée

Exemple de parcours d'intégration réussi

Madame était infirmière en Égypte, mais son diplôme n'a pas pu être reconnu en France. Elle a alors suivi des cours de français dans le cadre du CAI puis continué au sein de la maison de quartier et pratiqué la langue en tant que bénévole dans les hôpitaux pour acquérir un niveau suffisant. Monsieur était Directeur des ressources humaines a pu faire reconnaître une partie de son diplôme, il s'est inscrit à l'Université pour obtenir le niveau Master. Le Conseil général a accepté de continuer à leur verser le RSA pour leur permettre de poursuivre ce projet. Madame a réussi l'examen du concours d'infirmière, Monsieur est toujours étudiant.

Nombre de personnes prises en charge

■ Nombre de personnes/ménages accompagnés

- ▶ 188 personnes bénéficiaires du RSA ont été accompagnées (dont 117 femmes et 71 hommes)

■ Nombre de personnes/ménages sortis

- ▶ 72 personnes sorties au cours de l'année (dont 24 hommes et 48 femmes)

DISPOSITIF RELOREF

Réseau pour l'emploi et le logement des réfugiés

Description des missions du dispositif

Accompagnement des bénéficiaires d'une protection internationale vers le logement et l'emploi durant leur hébergement en logement-relais afin de construire et/ou consolider leur parcours d'autonomisation.

Nombre
de logements-
relais mobilisés

7

Nombre
de personnes
accompagnées

13 ménages,
soit 41 personnes
(23 adultes et 18 enfants)

Nombre
de personnes
sorties

9 ménages,
soit 30 personnes
(16 adultes et 14 enfants)

Analyse de l'intégration dans le département

La sortie des bénéficiaires vers l'autonomie par le logement se fait toujours avec autant de difficultés. Elle reste cependant plus accessible du fait de la multiplication de nos rencontres avec nos partenaires sur le territoire. Les structures ont appris à nous connaître et à cerner le public pour lequel nous travaillons. L'accès au logement autonome se fait de façon plus fluide grâce aux commissions qui se sont tenues et aux notes sociales rédigées en ce sens pour les usagers. L'accès à l'emploi reste une problématique mais la mise en place d'accompagnements individualisés par des structures dédiées à l'emploi ont permis aux usagers d'accéder à des formations qualifiantes ou encore de pouvoir se mettre à niveau. Les journées portes ouvertes, les forums pour l'emploi ont contribué à l'accès à la formation ou à la découverte de métiers par nos bénéficiaires. Les freins à l'emploi sont donc mieux visualisés.

Résultats de l'accompagnement délivré

■ **Durée d'accompagnement des ménages sortis dans l'année**

▶ 185 jours

■ **Nombre de ménages sortis dans un logement/hébergement**

▶ 9 ménages (soit 30 personnes) ont obtenu un logement dans le parc public.

■ **Nombre de personnes sorties en emploi**

▶ 1 personne en CDD dans le secteur de la restauration

■ **Nombre de personnes sorties dans le cadre de la mobilité géographique**

▶ 1 ménage, soit 3 personnes

Exemple de parcours d'intégration réussi

Madame est originaire de Biélorussie et elle vit en France avec sa fille depuis juin 2014. Elle est issue d'une formation d'ingénieur en télécommunication et a occupé un emploi dans ce secteur dans son pays. Son diplôme est validé et reconnu par le CIEP. Elle est également sportive de haut niveau et a été monitrice d'équitation en Biélorussie. Elle a pu bénéficier d'un stage en France dans ce domaine. Madame possède ses permis, y compris celui de chauffeur de bus et a pu profiter d'un stage d'observation en France pour découvrir ce métier qu'elle souhaite exercer. Elle vient de terminer une seconde formation de Français lui permettant de lever les freins à l'insertion professionnelle. Elle est actuellement dans une recherche active d'emploi. Sa fille est en seconde générale et obtient de très bons résultats.

CADA DE ROUEN - 4, rue de Fontenelle - 76000 ROUEN

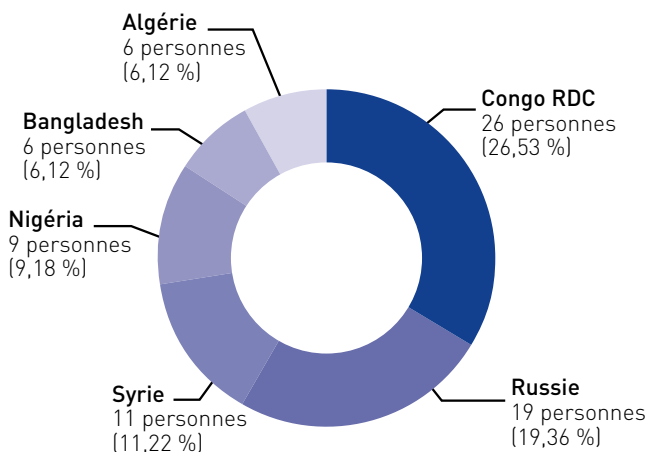
Centre d'accueil pour demandeurs d'asile

Activités au sein du Cada en 2014

Le Cada propose toujours à tous ses usagers des ateliers hebdomadaires sur différents thèmes : social, juridique, santé, emploi, logement. En outre, des ateliers cuisine et couture ont été mis en place en 2014. Le Cada a augmenté le nombre de niveaux et de séances de FLE animés par une équipe de bénévoles, soit 4 niveaux, 2 fois par semaine. Le bénévolat a séduit 20 demandeurs d'asile dans 12 structures partenaires. Le Cada a par ailleurs financé deux sessions de formation aux premiers secours pour 19 résidents. Dans le cadre de nos actions d'intégration, un nouveau projet baptisé « Duo pour demain » a été lancé. Initiative qui se réalise sous forme de parrainage, association d'un(e) parrain/marraine avec un(e) filleul(e) bénéficiaire d'une protection internationale.



Pays d'origine des personnes entrées en 2014



Date d'ouverture : janvier 2002

- **Nombre de personnes présentes durant l'année**
 ▶ 243 personnes, soit 94 ménages
- **Taux de reconnaissance global (Ofpra et CNDA)**
 ▶ 46,88 %

Activités d'insertion du Cada en 2014

- **Nombre de réfugiés et bénéficiaires de la protection subsidiaire hébergés**
 ▶ 37 personnes (dont 16 adultes et 21 enfants), soit 12 ménages
- **Nombre de réfugiés et bénéficiaires de la protection subsidiaire sortis**
 ▶ 39 personnes (dont 17 adultes et 22 enfants), soit 13 ménages
- **Durée moyenne de séjour des ménages hébergés et accompagnés en Cada à compter de l'obtention d'une protection au 31/12/2014**
 ▶ 580 jours

.....

142 NOMBRE TOTAL DE PLACES CADA DANS LE DÉPARTEMENT

142 CAPACITÉ AGRÉÉE AU 31/12/2014

99 NOMBRE DE PERSONNES ENTRÉES

99 % TAUX D'OCCUPATION DU CADA

.....



CADA DE ROUEN (suite) - 4, rue de Fontenelle - 76000 ROUEN

Centre d'accueil pour demandeurs d'asile

La parole à...

Monsieur X Congolais, ancien employé de l'OMS : « J'ai été admis au Cada en juin 2013. Mes conditions de vie n'ont eu rien à envier à celles de la classe moyenne. Durant mon séjour, j'ai bénéficié d'un accompagnement pour faire face à mes besoins, mais aussi des loisirs (sorties groupées, cinéma, piscine...), des titres de transport à prix réduits. Le Cada a également été l'assistance juridique et administrative, «l'info-formation» sur les B.a-ba de la vie en France, l'accès à internet, la préparation Ofpra, la valorisation des compétences par le bénévolat, les CVS... Après l'obtention du statut de réfugié, le Cada m'a trouvé mon 1^{er} logement personnel et a favorisé la rencontre d'un parrain.»

Exemple de parcours d'intégration réussi

Madame X est arrivée au Cada le 25 juillet 2011 avec ses 4 enfants. Après l'obtention de ses papiers, elle a intégré un dispositif de logement temporaire pour quelques mois avant d'obtenir son propre logement auprès d'un bailleur public. Madame a fait une formation « d'assistante de vie » tout en travaillant chez un particulier 4h par semaine. Après sa formation elle a obtenu un CDI. Son fils aîné est à l'université des sciences, le second en terminal S et les deux derniers jumeaux en 5^{ème}.

Activités d'insertion du Cada en 2014

- **Nombre de ménages sortis dans un logement/hébergement**
 - ▶ 3 ménages ont obtenu un logement temporaire (ALT).
 - ▶ 3 ménages ont obtenu logement autonome.
 - ▶ 6 ménages ont obtenu un hébergement en résidence sociale.
 - ▶ 1 personne isolée a trouvé une solution individuelle (hébergement chez un tiers).
- **Nombre de personnes sorties en emploi**
 - ▶ 2 personnes en emploi et 1 en recherche avancée
- **Nombre de personnes sorties en formation**
 - ▶ 4 personnes en formation linguistique
 - ▶ 4 personnes en formation qualifiante (comptabilité, téléconseiller, électricien)

PLATE-FORME D'ACCUEIL DE ROUEN

Premier accueil des demandeurs d'asile

Activité de la plate-forme en 2014

Le partenariat avec AIDES a permis la mise en place de permanences mensuelles de sensibilisation et de dépistage du VIH et la proposition d'un test rapide et anonyme. À l'occasion de la journée mondiale du réfugié, le Cada a organisé avec les demandeurs d'asile primo-arrivants, une journée porte ouverte au cours de laquelle les personnes ont pu écouter la musique du monde et admirer des messages sur une fresque en tissu.

Date d'ouverture : 2004

-
- 1 159** NOMBRE DE PERSONNES ACCUEILLIES AU COURS DE L'ANNÉE 2014
- 587** NOMBRES DE PERSONNES SUIVIES PAR LE SERVICE AU 31/12/2014
- 582** NOMBRE DE NOUVELLES DOMICILIATIONS ENREGISTRÉES EN 2014
-

Information sur le public accueilli

- **Nombre des demandeurs d'asile en attente d'une place Cada**
 - ▶ 574 (département 76 et 27)
- **Nombre des demandeurs d'asile admis en Cada**
 - ▶ 210 ménages, soit 424 personnes
- **Nombre de personnes sous procédure Dublin**
 - ▶ 11 % des admissions au séjour, soit 106 personnes (84 ménages)
- **Nombre d'accompagnements pour démarches CPAM**
 - ▶ 619 droits CMU ouverts
- **Nombre des demandeurs d'asile accompagnés pour démarches ATA**
 - ▶ 410 ouvertures de droits ATA
- **Nombre de demandeurs d'asile accompagnés ou orientés pour aide au dossier Ofpra/CNDA**
 - ▶ 647 personnes



DISPOSITIF CERF - CONSEIL EMPLOI RÉFUGIÉ FORMATION

Activité d'insertion sociale et professionnelle

Description des missions du dispositif

Accompagnement des réfugiés statutaires bénéficiaires du RSA sur le plan de la santé, du logement et de l'insertion sociale et professionnelle

Nombre de personnes prises en charge

■ Nombre de personnes/ménages accompagnés

- ▶ **111** personnes accompagnées au total sur l'année:
 - **68** personnes (**35** hommes/**33** femmes) ont bénéficié d'un accompagnement de type social ;
 - **43** personnes (**27** hommes/**16** femmes) ont bénéficié d'un accompagnement de type socio-professionnel.

■ Nombre de personnes/ménages sortis

- ▶ **40** personnes sont sorties du dispositif :
 - Accompagnement social ; **15** sorties sur les **68** accompagnements ;
 - Accompagnement socio-professionnel ; **25** sorties sur **43** accompagnements.

Analyse de l'intégration dans le département

Une des difficultés majeures relatives à l'accompagnement social reste le mode de garde des enfants, surtout pour les familles monoparentales. En effet, le nombre de place en crèche étant très limité, cela pose des problèmes lorsqu'elles peuvent intégrer rapidement une formation. Nous avons également observé en 2014 un engorgement du dispositif FLE, avec beaucoup moins de facilité d'accès à des formations adaptées et une réduction du nombre de formation notamment APP FLE, un manque de place en chantier d'insertion. Par ailleurs les métiers proposés en AI relèvent toujours des mêmes secteurs d'activités et il n'y a rien dans des secteurs novateurs ou davantage en tension. Concernant le logement, nous n'avons pas de difficulté à reloger les familles grâce à un excellent partenariat avec les résidences sociales, les bailleurs sociaux et la DDCS.

Résultats de l'accompagnement délivré

■ Durée moyenne d'accompagnement

- ▶ **12** mois pour l'accompagnement social
- ▶ **29,5** mois pour l'accompagnement socio-professionnel

■ Nombre de personnes sorties en emploi

- ▶ **18** personnes ont été relogées :
 - **10** personnes en résidence sociale sur un logement de type 1 (studio).
 - **6** personnes relogées par des bailleurs publics (dispositif SYPLO = contingent préfectoral),
 - **2** personnes sont en foyer de travailleurs migrants.

Sur les **18** personnes accompagnées, **12** ont été relogées vers du logement temporaire et **6** en logement pérennes.

Les personnes relogées en hébergement temporaire étaient toutes des personnes isolées, à savoir **11** hommes et **1** femme.

■ Nombre de personnes sorties en emploi

- ▶ **14** sorties vers l'emploi :
 - **5** personnes en CDI,
 - **1** personne en CDD inférieur ou égal à 6 mois,
 - **1** personne en CDD supérieur ou égal mois,
 - **3** contrats aidés (type CUI-CAE chantier d'insertion),
 - **2** contrats intérim inférieur ou égal à 6 mois, **2** contrats intérim supérieur ou égal à 6 mois,
 - **2** personnes sont sorties du dispositif suite à une entrée en formation qualifiante.

■ Nombre de personnes sorties en formation

- ▶ **39** personnes ont suivi une formation (FLE ou formation qualifiante).

Exemple de parcours d'intégration réussi

Monsieur X, réfugié Camerounais, arrivé en France en 2010, a obtenu le statut de réfugié en février 2013. Longtemps à la rue, il a été relogé en résidence sociale en juin 2013. En janvier 2014, il obtient l'échange de ses permis de conduire et passe la FIMO (Financement CG + CCAS). En avril 2014, il obtient un CDI de chauffeur poids lourds et accède à un logement autonome T2 en juillet 2014.

DISPOSITIF RELOREF

Réseau pour l'emploi et le logement des réfugiés

Description des missions du dispositif

Accompagnement des bénéficiaires d'une protection internationale vers le logement et l'emploi durant leur hébergement en logement-relais afin de construire et/ou consolider leur parcours d'autonomisation.

Nombre
de logements-
relais mobilisés

10

Nombre
de personnes
prises en charge

96

Nombre
de personnes
accompagnées

23 ménages,
soit **96** personnes
(**36** adultes et **60** enfants)

Nombre
de personnes
sorties

13 ménages,
soit **59** personnes

Résultats de l'accompagnement délivré

■ **Durée d'accompagnement des ménages sortis dans l'année**

▶ **138** jours

■ **Nombre de ménages sortis dans un logement/hébergement**

▶ **12** ménages ont obtenu un logement pérenne dans le parc public.

▶ **1** ménage a trouvé une solution individuelle (hébergement chez un tiers).

■ **Nombre de personnes sorties en formation**

▶ **2** personnes étaient en formation professionnelle au moment de la sortie (**1** installation thermique et sanitaire et **1** en comptabilité)

Exemple de parcours d'intégration réussi

Monsieur. K est arrivé en France en avril 2010. En juillet 2011, il intègre le Cada avec son épouse et ses enfants. En août 2012, il obtient le statut de réfugié et est admis en Reloref en septembre 2012. Monsieur accède ensuite en formation Afpa « Installation thermique et sanitaire » et obtient son diplôme, et dans le même temps, un logement dans le parc public. Monsieur effectue régulièrement des missions d'intérim.

CENTRE DE RÉTENTION ADMINISTRATIVE D'OISSEL - ÉCOLE NATIONALE DE POLICE

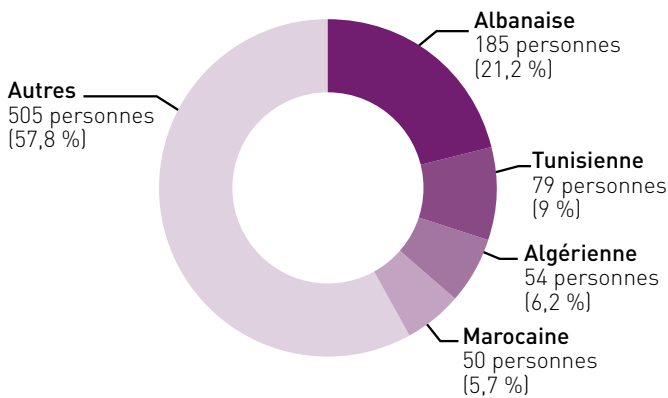


- Route des Essarts BP 11 - 76350 OISSEL
Service d'aide aux étrangers retenus du centre de rétention d'Oissel

Activités au sein du centre en 2014

Le nombre de personnes enfermées au centre d'Oissel en 2014 (873) est équivalent à celui de 2013 (869) et de 2012 (782). Depuis la circulaire du 6 juillet 2012, le nombre de familles enfermées à Oissel a fortement diminué (3 familles, soit 3 adultes et 6 enfants). Cependant, des enfants continuent à être privés de leur liberté en raison de la situation administrative de leurs parents alors que des solutions alternatives à la rétention existent.

Principales nationalités



Nombre de personnes retenues par mois en 2014

J	F	M	A	M	J	J	A	S	O	N	D
80	72	86	60	56	51	81	58	107	90	82	50

Activités en 2014

Principales mesures d'éloignement à l'origine de placements

- ▶ OQTF sans délai : **622**
- ▶ OQTF avec délai : **98**
- ▶ Réadmission Schengen : **50**
- ▶ Réadmission Dublin : **43**
- ▶ APRF : **29**

Nombre de personnes rencontrées par France terre d'asile

- ▶ **869** personnes rencontrées :
 - **889** informations individuelles et collectives ;
 - **6** mises en contact avec un avocat.

Nombre de recours effectués

- ▶ **512** recours contentieux administratif
- ▶ **6** référés-liberté

Nombre de demandes d'asile préparées par France terre d'asile et nombre de statuts et protections subsidiaires obtenus

- ▶ **44**
- Aucune protection internationale en rétention

Destin des personnes retenues

- ▶ Exécution de l'éloignement : **358**
- ▶ Annulation par le juge judiciaire : **188**
- ▶ Annulation par le juge administratif : **133**
- ▶ Assignation à résidence : **6**
- ▶ Expiration du délai légal : **56**
- ▶ Libération préfecture-ministère : **103**
- ▶ Autres : **29**

- Capacité **72** places
(**53** places hommes et **19** places femmes et familles)
- Nombre d'intervenants France terre d'asile **2** conseillers juridique et administratif
- Nombre de personnes retenues en 2014 **813** hommes - **54** femmes - **6** enfants (**3** familles)
- Durée moyenne de rétention **12,7** jours



CENTRE DE RÉTENTION ADMINISTRATIVE D'OISSEL - ÉCOLE NATIONALE DE POLICE (*suite*) - Route des Essarts BP 11 - 76350 OISSEL

Service d'aide aux étrangers retenus du centre de rétention d'Oissel

Description

Le centre de rétention de Rouen-Oissel est situé en plein cœur de la forêt de La Londe-Rouvray et se trouve dans l'enceinte même de l'école nationale de police (ENP). Aucun transport en commun ne dessert l'ENP et les personnes libérées du centre doivent regagner la gare d'Oissel, située à 5 kilomètres, par leurs propres moyens.

Le centre est divisé en deux zones de vie : l'une pour les hommes isolés, l'autre pour les femmes et les familles.

Focus

En 2014, un jeune homme français d'origine algérienne a été enfermé au centre d'Oissel. Il a expliqué, en vain, sa situation aux policiers : suite à l'indépendance de l'Algérie, sa famille a choisi de conserver la nationalité française mais est allée vivre en Algérie. En 2010, il revient en France et dépose une demande de délivrance de certificat de nationalité française. Après près de trois ans, il contacte le tribunal afin d'obtenir des précisions sur l'état de son dossier. On l'informe alors que sa demande a été acceptée et qu'il manque uniquement la signature de la personne compétente. Contacté par France terre d'asile, le tribunal a confirmé la nationalité française de Monsieur et a immédiatement transmis le certificat, ce qui a permis sa remise en liberté après deux jours d'enfermement.

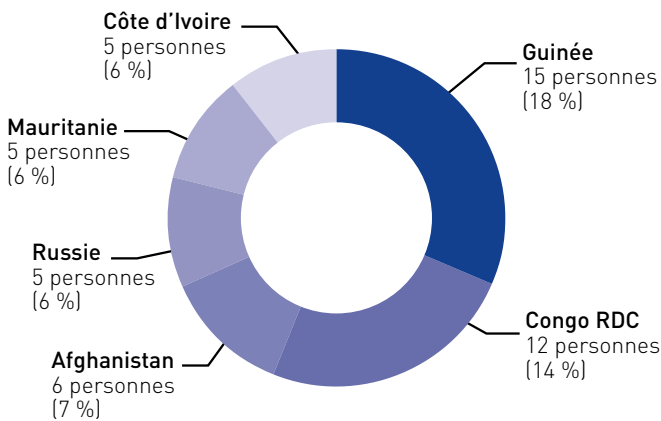
CADA DE PARIS - 24, rue Marc Seguin 75018 PARIS 

Centre d'accueil pour demandeurs d'asile

Activités au sein du Cada en 2014

Le Cada de Paris a fêté cette année ses dix ans d'existence. Le bilan de ces dix années fait état d'une constante dégradation de l'état de santé des personnes orientées et accueillies. La liste des demandeurs d'asile isolés en attente d'une prise en charge en Cada demeure très élevée sur Paris (environ 9 000) et les demandeurs d'asile orientés en priorité étant les plus vulnérables, ce sont très souvent aussi des personnes atteintes de pathologies diverses.

Pays d'origine des personnes entrées en 2014



.....

430 NOMBRE TOTAL DE PLACES CADA DANS LE DÉPARTEMENT

130 CAPACITÉ AGRÉÉE AU 31/12/2014

83 NOMBRE DE PERSONNES ENTRÉES

97 % TAUX D'OCCUPATION DU CADA

.....

Analyse de l'intégration dans le département

Nous constatons une nette amélioration en ce qui concerne les sorties vers l'emploi. La recherche de contacts et la veille permettent de réactiver les réseaux en fonction du projet personnel de la personne accompagnée. L'accès au logement direct est toujours très difficile, notamment sur les délais de prise en charge.

Date d'ouverture : décembre 2004

- **Nombre de personnes présentes durant l'année**
 ▶ **212** personnes, soit **207** ménages
- **Taux de reconnaissance global (Ofpra et CNDA)**
 ▶ **61,64 %**

Activités d'insertion du Cada en 2014

- **Nombre de réfugiés et bénéficiaires de la protection subsidiaire hébergés**
 ▶ **67** personnes (isolées dont **1** mineur/majeur)
- **Nombre de réfugiés et bénéficiaires de la protection subsidiaire sortis**
 ▶ **37** personnes isolées adultes
- **Durée moyenne de séjour des ménages hébergés et accompagnés en Cada à compter de l'obtention d'une protection au 31/12/2014**
 ▶ **205** jours
- **Nombre de ménages sortis dans un logement/hébergement**
 ▶ **36** personnes ont obtenu une place d'hébergement temporaire (**3** en FJT, **1** ASE, **1** centre maternel, **6** CHR, **5** DPHRS, **1** hôtel social, **16** résidences sociales)
 ▶ **2** personnes ont trouvé des solutions individuelles.
 ▶ **1** personne a obtenu un logement dans le parc public.
- **Nombre de personnes sorties en emploi**
 ▶ **2** personnes en CDDI dans le secteur de la logistique (agents polyvalents)
 ▶ **1** personne en CDDI dans le secteur du prêt-à-porter
 ▶ **1** personne en CDD dans le secteur de la restauration (serveur)
 ▶ **1** personne en CDDI dans le secteur de la restauration
 ▶ **1** personne en CDD dans le secteur du bâtiment (peinture)
 ▶ **1** personne en CDDI dans le secteur de la propreté



CADA DE PARIS (suite) - 24, rue Marc Seguin 75018 PARIS

Centre d'accueil pour demandeurs d'asile

Exemple de parcours d'intégration réussi

Monsieur K, âgé de 20 ans, poursuivait une formation en CAP d'installateur sanitaire. La maîtrise imparfaite de la langue française nuisait à ses résultats scolaires et le décourageait. Aussi Monsieur K a commencé à désertier les cours de CAP et ce malgré le soutien des cours de français du Cada. Cependant, dès l'obtention de son statut, Monsieur K s'est présenté à la mission locale, où il a pu poursuivre une formation linguistique à visée professionnelle. L'intervenant l'ayant positionné sur une offre d'emploi en tant que vendeur chez Zara, dont il décrocha le contrat. C'est ainsi qu'il a pu prétendre à une place en résidence sociale. Quelques semaines plus tard, Monsieur K s'est vu proposé un logement social en Île de France.

Activités d'insertion du Cada en 2014

■ Nombre de personnes sorties en formation

- ▶ 6 personnes en formation linguistique
- ▶ 2 personnes en formation en alternance (ELEEC (Électrotechnique, énergie, équipements communicants) et agent de propreté)
- ▶ 2 personnes en formation Sécurité et Prévention
- ▶ 2 personnes préparant le CAP petite enfance
- ▶ 4 personnes en formation continue CAP

SASA - SERVICE D'ASSISTANCE SOCIALE ET ADMINISTRATIVE

4, RUE DOUDEAUVILLE - 75018 PARIS 

Premier accueil des demandeurs d'asile

Activité de la Plate-forme en 2014

Guichet unique d'information et d'accompagnement dans l'accès aux droits et à la procédure d'asile, le Sasa continu d'avoir en 2014, une des plus grandes activités de France en demeurant la moins dotée. Ainsi au 31 décembre 2014, 8 787 demandeurs d'asile isolés et couples sans enfants de 98 nationalités différentes étaient domiciliés au Sasa. Parmi ces domiciliations, 5 227 nouvelles domiciliations ont été réalisées durant l'année 2014. Entre le 1^{er} janvier et le 31 décembre 2014, le Sasa a procédé à l'acheminement de 371 demandeurs d'asile en Centre d'accueil pour demandeurs d'asile (Cada) - 118 admissions régionales et de 253 admissions nationales- ce qui a représenté une baisse significative par rapport à l'année 2013 (583 départs). Aussi, par manque de places d'hébergement en Cada, le Sasa doit assurer le suivi durant toute la procédure d'asile pour plus de 80 % des demandeurs d'asile domiciliés.

Date d'ouverture : 1971



8 878

FILE ACTIVE +
5346
DOM FERMÉES
EN 2014

NOMBRE DE PERSONNES
ACCUEILLIES AU COURS
DE L'ANNÉE 2014

8 787

NOMBRES DE PERSONNES
SUIVIES PAR LE SERVICE
AU 31/12/2014

5 227

NOMBRE DE NOUVELLES
DOMICILIATIONS ENREGISTRÉES
EN 2014



Information sur le public accueilli

- **Nombre des demandeurs d'asile en attente d'une place Cada**
▶ **5 806**
- **Nombre des demandeurs d'asile admis en Cada**
▶ **371** ménages
- **Nombre d'accompagnements pour démarches CPAM**
▶ **5 967**
- **Nombre des demandeurs d'asile accompagnés pour démarches ATA**
▶ **2 039**
- **Nombre de demandeurs d'asile accompagnés ou orientés pour aide au dossier Ofpra/CNDA**
▶ **677**

KIOSQUE - FRANCE TERRE D'ASILE / EMMAÛS SOLIDARITÉ

218, rue du Faubourg Saint-Martin - 75010 PARIS 

Accueil, orientation et accompagnement des personnes majeures, migrantes et exilées

Activité du service en 2014

L'équipe a consolidé ses partenariats afin de réorienter au mieux les personnes bénéficiaires d'une protection. En 2014, 64 personnes ont obtenu une protection (dont 31 réfugiés), 1 personne a obtenu un titre de séjour, « vie privée et familiale » et 11 personnes ont été déboutées de leur demande. Toutes les personnes accompagnées dans le cadre d'un réexamen ont obtenu une protection. Les principales difficultés sont toujours liées à l'absence de places d'hébergement et à l'ouverture de certains droits (AME, ATA, Livret A), bien que le partenariat entre le Sasa et la CPAM ait permis l'ouverture de la CMUC à des personnes qui en étaient exclues. Des accompagnements hebdomadaires auprès des différents bureaux de poste et du Pôle emploi ont été nécessaires pour tenter de résoudre ces blocages.

Date d'ouverture : 2008

Information sur le public accueilli

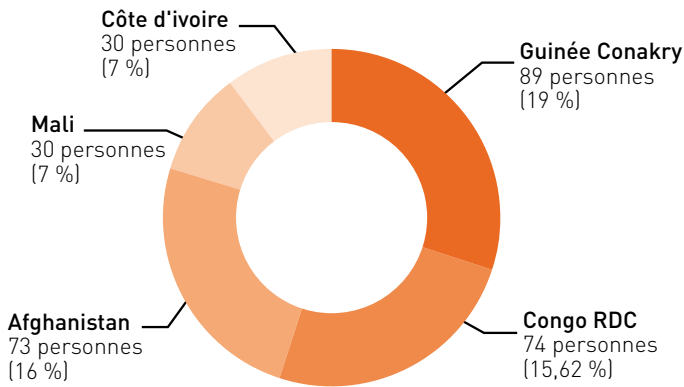
- **Nombre de personnes suivies sous procédure Dublin**
▶ 267
- **Nombre de personnes sous procédure Dublin réadmissibles**
▶ 1 (Italie)
- **Nombre de personnes sous procédure Dublin ayant volontairement quitté le territoire**
▶ 1 (Espagne) + 1 (Afghanistan)
- **Nombre de demandeurs d'asile sous procédure Dublin ayant obtenu une APS et orientés au Sasa pour l'aide au dossier Ofpra**
▶ 40
- **Nombre de personnes sous procédure Dublin placées en procédure prioritaire**
▶ 67
- **Nombre de demandeurs d'asile accompagnés dans les démarches d'asile auprès de l'Ofpra et la CNDA**
▶ 189
- **Nombre de personnes suivies en procédure prioritaire**
▶ 183
- **Nombre de personnes ayant obtenu une APS en cours de procédure**
▶ 3
- **Nombre de personnes ayant obtenu le statut de réfugié**
▶ 31
- **Nombre de personnes ayant obtenu la protection subsidiaire**
▶ 33
- **Nombre de personnes déboutées**
▶ 11
- **Nombre d'accompagnements suite au rejet de la demande d'asile**
▶ 43

DISPOSITIF HAI - HÉBERGEMENT DES ADULTES ISOLÉS

4, rue Doudeauville - 75018 PARIS 

Accueil et hébergement des adultes isolés demandeurs d'asile

Pays d'origine des personnes entrées en 2014



Activités d'insertion du dispositif en 2014

Situation administrative des personnes hébergées au 31/12/2014

- ▶ **243** personnes sous APS
- ▶ **13** réfugiés statutaires,
- ▶ **9** bénéficiaires de la protection subsidiaire et **4** déboutés

Type de sortie des bénéficiaires d'une protection internationale

- ▶ Protection subsidiaire : **4** DPHRS, **1** SIAO, **1** urgence, **5** solutions individuelles.
- ▶ Réfugiés statutaires: **17** solutions individuelles, **2** CHRS, **1** samu social, **10** DPHRS, **1** logement étudiant

Date d'ouverture : novembre 2003

752 NOMBRE DE PERSONNES HÉBERGÉES SUR L'ANNÉE

5,76 DURÉE MOYENNE DE SÉJOUR MOIS

483 NOMBRE DE SORTIES PERSONNES

125 NOMBRE D'ORIENTATIONS ACCUEIL TEMPORAIRE : 201 VERS UN CADA

Durée moyenne de séjour des ménages hébergés et accompagnés en Huda à compter de l'obtention d'une protection au 31/12/2014

- ▶ **194,75** jours

Nombre de ménages sortis dans un logement/hébergement

- ▶ **20** personnes

Type d'hébergement **Hôtels**

Nombre de places d'hébergement d'urgence **280**



DPHRS - DISPOSITIF PROVISOIRE D'HÉBERGEMENT DES RÉFUGIÉS STATUTAIRES

126, rue du Faubourg Saint-Denis - 75010 PARIS 

Activité d'intégration et d'hébergement des réfugiés statutaires

Description des missions du dispositif et nature de l'accompagnement délivré

Hébergement et accompagnement vers l'autonomisation des bénéficiaires d'une protection internationale (300 places en logements partagés en diffus sur l'ensemble de l'Île-de-France).



191

MÉNAGES HÉBERGÉS
(505 PERSONNES :
273 ADULTES
ET 232 ENFANTS)

**NOMBRE
DE PERSONNES/MÉNAGES
HÉBERGÉS**

84

MÉNAGES SORTIS
(222 PERSONNES :
119 ADULTES
ET 103 ENFANTS)

**NOMBRE
DE PERSONNES/MÉNAGES
SORTIS**



Exemple de parcours d'intégration réussi

Arrivée en France en 2010, Madame K. était hébergée par le Cada de Paris. Après l'obtention de son statut de réfugié, elle a intégré le DPHRS le 17 avril 2013 dans un appartement partagé. Sa stabilisation lui a permis de finaliser son rapprochement familial et de réunir les conditions favorables à l'accueil de ses 3 enfants. Après l'obtention d'un CUI à temps partiel au sein d'un chantier d'insertion, et rassurée par l'arrivée de ses enfants, Madame K. a entamé activement sa recherche de logement. Elle a pu accéder à un logement pérenne en Seine-et-Marne, après 11 mois de prise en charge.

Analyse de l'intégration dans le département

Nous constatons une amélioration quantitative et qualitative de la sortie des bénéficiaires vers le logement pérenne en Ile-de-France, grâce à la mise en œuvre du protocole DRIHL-Action Logement, qui étend aux ménages sortants des structures collectives, la réservation d'un quart des attributions des collecteurs de l'UESL aux salariés désignés comme prioritaires DALO. Ainsi, l'accompagnement socio-professionnel est renforcé pour permettre à 54 % des ménages sortant dans le parc public de bénéficier de ce protocole.

Activités d'insertion du dispositif en 2014

■ Nombre de ménages sortis dans un logement/hébergement

- ▶ **57** ménages (soit **147** personnes) ont obtenu un logement pérenne public.
- ▶ **1** ménage (soit **3** personnes) a obtenu un logement pérenne privé.
- ▶ **6** ménages (soit **15** personnes) ont obtenu un logement pérenne public.
- ▶ **2** ménages (soit **8** personnes) ont obtenu un logement pérenne privé.
- ▶ **11** ménages (soit **25** personnes) ont obtenu un logement temporaire.
- ▶ **1** ménage (soit **4** personnes) a obtenu un logement temporaire.
- ▶ **4** ménages (**9** personnes) ont obtenu un hébergement par le biais d'une solution personnelle.
- ▶ **2** ménages (soit **11** personnes) ont quitté l'hébergement suite à une fin de prise en charge.

■ Nombre de personnes sorties en emploi

- ▶ **24** personnes en CDI temps plein
- ▶ **10** personnes en CDI temps partiel
- ▶ **5** personnes en CDD temps plein
- ▶ **11** personnes en CDD temps partiel
- ▶ **13** personnes en CUI/CDDI
- ▶ **2** personnes en intérim
- ▶ **36** personnes en recherche d'emploi

■ Nombre de personnes sorties en formation

- ▶ **4** personnes en formation qualifiante

■ Nombre de personnes sorties dans le cadre de la mobilité géographique

- ▶ **9** ménages sortis, soit **27** personnes

DISPOSITIF PARA - PROGRAMME D'AUTONOMISATION DES RÉGULARISÉS DE L'ASILE

126, rue du Faubourg Saint Denis - 75010 PARIS 

Activité d'intégration

Description des missions du dispositif et nature de l'accompagnement délivré

Hébergement et accompagnement vers le l'autonomisation des titulaires d'un titre de séjour « vie privée et familiale », précédemment pris en charge au titre de l'urgence (200 places en logements partagés en diffus sur l'ensemble de l'Île-de-France).

.....

191
MÉNAGES HÉBERGÉS
SOIT 306 PERSONNES
(DONT 184 ENFANTS
ET 122 ADULTES)

NOMBRE
DE PERSONNES/MÉNAGES
HÉBERGÉS

.....

39
MÉNAGES SORTIS
SOIT 110 PERSONNES
(DONT 68 ENFANTS
ET 42 ADULTES)

NOMBRE
DE PERSONNES/MÉNAGES
SORTIS

Exemple de parcours d'intégration réussi

Arrivée en France en mars 2010, Madame D. était hébergée par le Samu Social de Paris depuis juin 2010 dans un hôtel avec ses trois enfants de 11, 8 et 3 ans. Sa stabilisation au sein du Para lui a permis d'entamer une formation dans le secteur de la vente puis d'être embauchée en CDI. Suite à cet accompagnement, elle a pu accéder à un logement pérenne, un T4 lui a été attribué à Bobigny après 14 mois de prise en charge.

Analyse de l'intégration dans le département

On constate l'importance de l'accompagnement vers l'emploi. 75 % des hébergés intègrent le dispositif sans emploi alors que l'emploi est une condition nécessaire à l'accès au logement en Île-de-France (100 % des chefs de famille en emploi). Cependant, on observe une prépondérance des contrats précaires (temps partiels, CDD) qui a doublé entre 2013 et 2014. Cependant, cette évolution ne nuit pas à l'accès au logement, puisque les familles concernées sont en majorité des familles monoparentales avec 1 ou 2 enfants (dans 75 % des cas) et qu'elles bénéficient des prestations sociales en complément.

Activités d'insertion du dispositif en 2014

■ Nombre de ménages sortis dans un logement/hébergement

- ▶ **23** ménages (soit **66** personnes) ont obtenu un logement pérenne public.
- ▶ **1** ménage (soit **2** personnes) a obtenu logement pérenne privé.
- ▶ **5** ménages (soit **13** personnes) ont obtenu un logement pérenne public.
- ▶ **2** ménages (soit **4** personnes) ont obtenu un logement temporaire.
- ▶ **1** ménage (soit **2** personnes) a obtenu un logement temporaire.
- ▶ **4** ménages (soit **15** personnes) ont obtenu un hébergement par le biais d'une solution personnelle.
- ▶ **3** ménages (soit **7** personnes) ont quitté l'hébergement suite à une fin de prise en charge.

■ Nombre de personnes sorties en emploi

- ▶ **12** personnes en CDI temps plein
- ▶ **5** personnes en CDI temps partiel
- ▶ **4** personnes en CDD temps plein
- ▶ **6** personnes en CDD temps partiel
- ▶ **2** personnes en intérim
- ▶ **7** personnes en recherche d'emploi

■ Nombre de personnes sorties en formation

- ▶ **3** personnes en formation

■ Nombre de personnes sorties dans le cadre de la mobilité géographique

- ▶ **6** ménages sortis, soit **15** personnes

LA RÉSIDENCE SOCIALE - 13, boulevard de Port Royal - 75013 PARIS

Activité d'intégration

Description des missions du dispositif et nature de l'accompagnement délivré

La résidence sociale offre un logement de transition d'une durée maximale de 24 mois assortie à un accompagnement social vers le logement.

Exemple de parcours d'intégration réussi

Monsieur a intégré la résidence le 3 décembre 2010. Originaire du Bangladesh et réfugié statutaire il a eu un parcours d'intégration intéressant. Ayant un faible niveau de français tant à l'oral qu'à l'écrit il a été orienté vers des formations linguistiques. M. avait en parallèle un emploi à mi-temps dans la restauration. À l'issue de sa formation en français il a pu accéder à une formation de 6 mois en tant qu'agent d'hôtellerie et mettre en avant ses compétences linguistiques. Il a ensuite été embauché en CDI en mars 2013 comme valet de chambre dans un hôtel dans le 5^{ème} arrondissement de Paris, ce qui lui a permis de faire des demandes de logement. Cependant sa demande accord collectif a été refusée en octobre 2013 car M. était marié et en procédure de rapprochement familial. Dans la mesure où son épouse n'était pas encore arrivée sur le territoire Français la préfecture ne pouvait pas faire de proposition de logement. Des démarches ont été faites auprès du consulat et Madame a eu une autorisation d'entrée sur le territoire en décembre 2013. Leur dossier logement est repassé en commission préfecture et a été validé en février 2014. M. et Madame ont eu une proposition de T2 dans le 18^{ème} arrondissement de Paris en mai 2014 et ont quitté la résidence sociale au 31 juillet 2014.

Activités d'insertion du dispositif en 2014

■ Nombre de personnes/ménages hébergés

- ▶ **30** ménages présents, soit **45** personnes (**32** adultes et **13** enfants)
- ▶ **18** ménages isolés (**14** adultes et **12** enfants)
- ▶ **5** adultes réfugiés statutaires
- ▶ **1** adulte sous protection subsidiaire
- ▶ **1** adulte demandeur d'une régularisation vie privé vie familiale
- ▶ **16** adultes régularisés
- ▶ **6** adultes de nationalité française et **3** adultes naturalisés

■ Nombre de personnes/ménages sortis

- ▶ **10** ménages sortis (**11** adultes et **4** enfants)
- ▶ **6** ménages isolés
- ▶ **2** adultes réfugiés statutaires
- ▶ **5** adultes régularisés
- ▶ **2** adultes naturalisés et **2** adultes de nationalité française.

■ Nombre de ménages sortis dans un logement/hébergement

- ▶ **3** ménages ont obtenu un logement social à Paris.
- ▶ **2** ménages ont accédé à un logement suite à un projet personnel.

■ Nombre de personnes sorties en emploi

- ▶ **10** adultes étaient en emploi, soit **2** adultes en CDI temps partiel, **8** adultes en CDI temps complet

DISPOSITIF DAMIE - La maison du jeune réfugié - Mise à l'abri

18, Villa Saint-Michel - 75018 PARIS 

Activité de protection des mineurs isolés étrangers

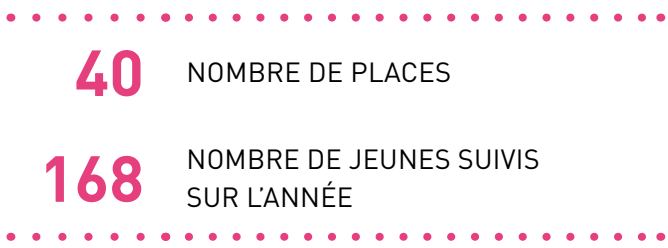
Activité de l'établissement en 2014

Les mineurs orientés sur ce dispositif bénéficient d'un suivi socio-éducatif individualisé dispensé par une équipe d'intervenants sociaux qui les accompagnent dans les domaines de la santé, de la vie quotidienne et leurs parcours administratif. Dès leur arrivée, ils sont scolarisés au centre de formation de la MJR et bénéficient ainsi de cours journaliers de FLE et de remise à niveau en français et en mathématiques.

Information sur le public accueilli

- **Nombre de jeunes entrés en 2014**
▶ 128
- **Moyenne d'âge d'admission des jeunes**
▶ 16 ans
- **Pays d'origine des jeunes pris en charge en 2014**
▶ Mali, Égypte, Bangladesh
- **Répartition par sexe**
▶ Uniquement des garçons

Date d'ouverture : 2006



Activités d'insertion en 2014

- **Durée moyenne de prise en charge des jeunes sortis en 2014**
▶ 110 jours
- **Nombre de jeunes ayant bénéficié de la classe interne en 2014**
▶ 39
- **Nombre de jeunes scolarisés à l'Éducation nationale au 31/12/2014**
▶ 14

La parole à...

« La journée, je viens à la Maison du jeune réfugié pour voir les éducateurs et aller à l'école. Je viens aussi jouer au baby-foot et utiliser l'ordinateur. Je mange là-bas le midi. J'aime venir là parce qu'il y a plein de jeunes. »

Événement majeur de l'année

22 juin 2014 : participation au tournoi de football pour la journée mondiale des réfugiés Concert de Noël avec le groupe Dana et les Balka Sound

Description des missions du dispositif

La Maison du jeune réfugié propose un hébergement hôtelier temporaire à 40 jeunes orientés par l'Aide sociale à l'enfance (ASE) de Paris.



DISPOSITIF DAMIE - La maison du jeune réfugié - Le Pôle asile

Activité de protection des mineurs isolés étrangers

Description des missions du dispositif

Le pôle asile propose un accompagnement administratif aux mineurs isolés étrangers demandeurs d'asile dans le cadre de leur procédure de reconnaissance de la qualité de réfugié ou du bénéficiaire de la protection subsidiaire.

Activités d'insertion en 2014

■ Nombres de demandes d'asile déposées

▶ 20

■ Nombre de protections internationales accordées

- ▶ 23 protections ont été accordées par l'Ofpra (6 statuts de réfugié, 16 protections subsidiaires).
- ▶ 2 protections ont été accordées par la CNDA (1 statut de réfugié, 1 protection subsidiaire).

Information sur le public accueilli

■ Pays d'origine des jeunes pris en charge en 2014

▶ Afghanistan, République démocratique du Congo, Égypte

■ Répartition par sexe

▶ 42 garçons, 9 filles

Date d'ouverture : 2010

52 NOMBRE DE JEUNES SUIVIS SUR L'ANNÉE

51 NOMBRES D'ÉVALUATIONS SOCIALES RÉALISÉES EN 2014

DISPOSITIF DAMIE - La maison du jeune réfugié - Le centre de formation

Activité de protection des mineurs isolés étrangers

Activité de l'établissement en 2014

Le centre de formation dispense trois niveaux d'enseignement FLE, des cours de soutien scolaires et des suivis individualisés. Le centre de formation offre également une découverte du monde du travail par le biais de stages de 10 jours et des activités culturelles et de découverte un après-midi par semaine.

Information sur le public accueilli

■ Nombre de jeunes entrés en 2014

▶ 19

■ Pays d'origine des jeunes pris en charge en 2014

▶ Algérie, Maroc, Afghanistan

■ Répartition par sexe

▶ Uniquement des garçons

Date d'ouverture : avril 2010

20 NOMBRE DE PLACES

34 NOMBRE DE JEUNES SUIVIS SUR L'ANNÉE

Activités d'insertion en 2014

■ Durée moyenne de prise en charge des jeunes sortis en 2014

▶ 6 mois

■ Nombre de jeunes ayant bénéficié de la classe interne en 2014

▶ 34

La parole à...

« Je viens à la MJR, pour écrire mieux en français et pouvoir aller faire une formation dans un métier de la cuisine. J'ai des cours tous les jours et je mange à la cantine avec d'autres jeunes qui ne sont pas dans ma classe. »

Description des missions du dispositif

Le centre de formation de la Maison du jeune réfugié propose à 20 jeunes orientés par l'Aide sociale à l'enfance (ASE) de Paris une prise en charge éducative articulée autour d'une scolarité en français langue étrangère (FLE) et d'activités culturelles et sportives les mercredis.

DISPOSITIF DAMIE - L'accueil des mineurs isolés étrangers - Amie 75

18, Villa Saint-Michel - 75018 PARIS 

Activité de protection des mineurs isolés étrangers

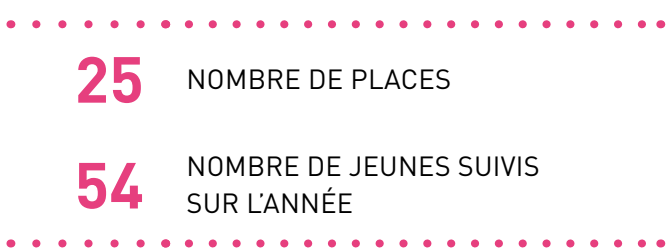
Activité de l'établissement en 2014

Le foyer de l'Amie accueille les jeunes de 17h à 9h du matin du lundi au vendredi et en continu le week-end. Durant la journée, les jeunes sont scolarisés dans des établissements externes ou au centre de formation de la Maison du jeune réfugié. Le soir, des temps de soutien scolaire sont mis en place. Des activités sportives ou ludiques et des sorties culturelles sont proposées les samedis et dimanches et certains soirs de la semaine.

Information sur le public accueilli

- **Nombre de jeunes entrés en 2014**
▶ 33
- **Moyenne d'âge d'admission des jeunes**
▶ 17 ans
- **Pays d'origine des jeunes pris en charge en 2014**
▶ Mali, Bangladais, Afghanistan
- **Répartition par sexe**
▶ Uniquement des garçons

Date d'ouverture : janvier 2010



Activités d'insertion en 2014

- **Durée moyenne de prise en charge des jeunes sortis en 2014**
▶ 177 jours environ soit plus de 5 mois et demi
- **Nombre de jeunes ayant bénéficié de la classe interne en 2014**
▶ 34
- **Nombre de jeunes scolarisés à l'Éducation nationale au 31/12/2014**
▶ 18
- **Nombre de contrats jeunes majeurs obtenus en 2014**
▶ 7 contrats jeunes majeurs ont été obtenus et accompagnés.

La parole à...

« Je m'appelle Mouctar, je vis au foyer depuis 3 mois. J'ai une chambre tout seul. On est 18 jeunes, on vit bien, on mange ensemble le soir. Des fois, on fait la cuisine. Il y a des activités (bowling, cinéma, visites, sorties), c'est très intéressant. On a 6 éducateurs pour s'occuper de nous. J'aime sortir avec des copains dans le quartier du foyer. »

Événement majeur de l'année

22 juin 2014 : participation au tournoi de football pour la journée mondiale des réfugiés
Concert de Noël avec le groupe Dana et les Balka Sound

Description des missions du dispositif

Le dispositif Amie 75 assure la prise en charge pérenne de 25 mineurs isolés étrangers admis à l'ASE de Paris, à travers un suivi socio-éducatif et un accompagnement vers la formation professionnelle.



DISPOSITIF DAMIE - La permanence d'accueil et d'orientation des mineurs isolés étrangers - Paomie - 127, boulevard de la Villette - 75010 PARIS

Activité de protection des mineurs isolés étrangers

Activité de l'établissement en 2014

La Paomie est en charge de l'accueil des primo-arrivants se déclarant mineurs isolés. Sur délégation du département de Paris, elle accueille et mène des entretiens d'évaluation sociale au regard des critères de minorité et d'isolement.

Description des missions du dispositif

La permanence d'accueil et d'orientation des mineurs isolés étrangers (Paomie) réalise une évaluation de la minorité et de l'isolement des jeunes isolés étrangers.

.....

1077 NOMBRES D'ÉVALUATIONS SOCIALES RÉALISÉES EN 2014

.....

Date d'ouverture : septembre 2011

Information sur le public accueilli

- **Moyenne d'âge d'admission des jeunes**
▶ 16 ans
- **Pays d'origine des jeunes pris en charge en 2014**
▶ Mali, Égypte, Guinée
- **Répartition par sexe**
▶ 1004 garçons, 73 filles

DISPOSITIF DAMIE - L'espace de mise à l'abri inconditionnelle - L'Ema

Activité de protection des mineurs isolés étrangers

Activité de l'établissement en 2014

Les plus jeunes et les plus vulnérables sont priorisés pour une mise à l'abri d'urgence dans un dispositif hôtelier.

Information sur le public accueilli

- **Nombre de jeunes entrés en 2014**
▶ 844
- **Moyenne d'âge d'admission des jeunes**
▶ 15 ans et demi
- **Pays d'origine des jeunes pris en charge en 2014**
▶ Afghanistan, Mali, Égypte
- **Répartition par sexe**
▶ Uniquement des garçons

Description des missions du dispositif

La mise à l'abri inconditionnelle est un hébergement d'urgence avec pour mission de sortir les jeunes de l'errance. Il s'agit d'une priorisation des plus jeunes et des plus vulnérables qui sont hébergés pour la nuit dans un dispositif hôtelier de 25 places. Une information collective sur la demande d'asile et les dispositifs de protection de l'enfance est délivrée chaque soir.

Date d'ouverture : 2008 (anciennement Maraude)

.....

25 NOMBRE DE PLACES

.....

DISPOSITIF DAMIE - Le dispositif d'accueil temporaire des mineurs isolés étrangers

127, boulevard de la Villette - 75010 PARIS 

Activité de protection des mineurs isolés étrangers

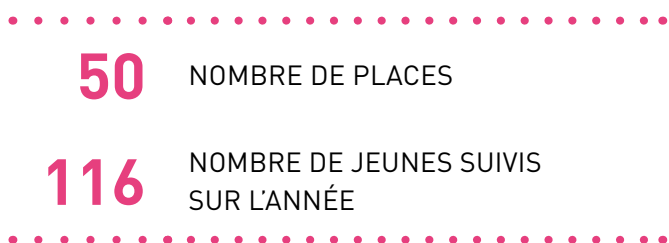
Activité de l'établissement en 2014

Les mineurs orientés sur ce dispositif bénéficient d'un suivi socio-éducatif individualisé dispensé par une équipe d'intervenants sociaux qui les accompagnent dans les domaines de la santé, de la vie quotidienne et dans leurs parcours administratif.

Information sur le public accueilli

- **Nombre de jeunes entrés en 2014**
▶ 76
- **Moyenne d'âge d'admission des jeunes**
▶ 16 ans
- **Pays d'origine des jeunes pris en charge en 2014**
▶ Mali, Algérie, Inde
- **Répartition par sexe**
▶ Uniquement des garçons

Date d'ouverture : août 2011



Activités d'insertion en 2014

- **Durée moyenne de prise en charge des jeunes sortis en 2014**
▶ 188 jours
- **Nombre de jeunes ayant bénéficié de la classe interne en 2014**
▶ 41
- **Nombre de jeunes scolarisés à l'Éducation nationale au 31/12/2014**
▶ 108

Description des missions du dispositif

Le dispositif d'accueil temporaire propose un hébergement hôtelier temporaire à 50 jeunes orientés par l'ASE de Paris.

Événement majeur de l'année

Concert de Noël avec le groupe Dana et les Balka Sound

La parole à...

« Je suis dans un hôtel avec un compatriote. Je vais à la MJR pour voir mon éducateur et chercher du dentifrice. Le mercredi, l'éducateur vient à l'hôtel pour nous donner les tickets pour acheter à manger. »

CADA DE MELUN - 90 avenue du Général Patton - 77000 MELUN

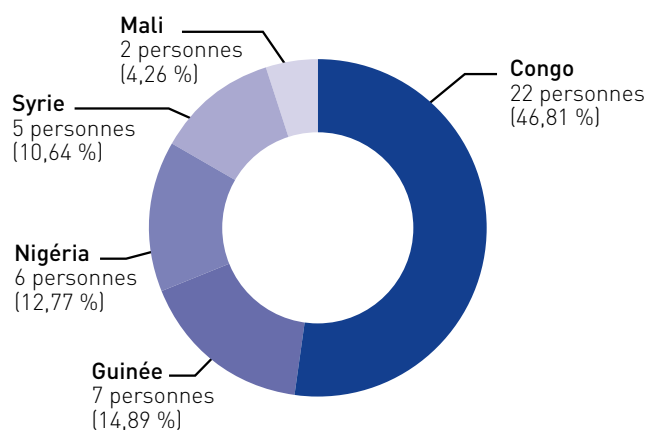
Centre d'accueil pour demandeurs d'asile

Activités au sein du Cada en 2014

La tendance des années précédentes s'est confirmée avec plus de 1 400 primo demandeurs d'asile enregistrés en Seine-et-Marne. Une part importante de ménages est hébergée par le Samu Social dans les hôtels du nord du département, du fait de la proximité avec la Seine-Saint-Denis. Le Cada a poursuivi sa mutation suite à l'extension obtenue en 2013 avec le déploiement du Programme global d'animation favorisant l'autonomie des usagers, la mise en place des projets personnalisés, le tout en s'appuyant sur le réseau de partenaires locaux. Fidèle à sa tradition, le Cada a organisé son tournoi de football à l'occasion de la fête du réfugié. Cette édition aura réuni plus de 20 équipes et près de 320 participants parmi lesquels joueurs, supporters, partenaires, représentants des institutions locales.



Pays d'origine des personnes entrées en 2014



Date d'ouverture : novembre 2001

- **Nombre de personnes présentes durant l'année**
▶ 150 personnes, soit 57 ménages
- **Taux de reconnaissance global (Ofpra et CNDA)**
▶ 42,86 %

Activités d'insertion du Cada en 2014

- **Nombre de réfugiés et bénéficiaires de la protection subsidiaire hébergés**
▶ 25 personnes (dont 11 adultes et 9 enfants), soit 12 ménages
- **Nombre de réfugiés et bénéficiaires de la protection subsidiaire sortis**
▶ 5 personnes (dont 4 adultes et 1 enfant), soit 4 ménages
- **Durée moyenne de séjour des ménages hébergés et accompagnés en Cada à compter de l'obtention d'une protection au 31/12/2014**
▶ 187 jours
- **Nombre de ménages sortis dans un logement/hébergement**
 - ▶ 1 ménage (soit 1 personne) a obtenu un logement social.
 - ▶ 2 ménages (soit 2 personnes) ont obtenu en hébergement temporaire (résidence sociale).
 - ▶ 1 ménage (soit 2 personnes) a trouvé une solution personnelle (hébergement amical).

.....

100 NOMBRE TOTAL DE PLACES CADA DANS LE DÉPARTEMENT

100 CAPACITÉ AGRÉÉE AU 31/12/2014

47 NOMBRE DE PERSONNES ENTRÉES

99 % TAUX D'OCCUPATION DU CADA

.....

CADA DE MELUN (suite) - 90 avenue du Général Patton - 77000 MELUN

Centre d'accueil pour demandeurs d'asile

Exemple de parcours d'intégration réussi

Madame M. de nationalité algérienne est entrée au Cada en juin 2014. Francophone et autonome, il a été formalisé dans son projet personnalisé la volonté de pouvoir exercer du bénévolat. Diplômée dans l'informatique, nous lui avons proposé d'animer un groupe d'initiation à l'informatique dans le cadre de notre Programme global d'animation. Une fois les objectifs pédagogiques déterminés avec les intervenants sociaux, elle a animé un atelier hebdomadaire pour 10 personnes. Reconnue réfugiée, cette expérience a contribué à son entrée en emploi (CDD de 12 mois) dans son domaine de formation initiale.

Analyse de l'intégration dans le département

Cette année aura vu la fermeture progressive et définitive du dispositif Reloref sur le département de la Seine-et-Marne. Celui-ci offrait, pour les ménages répondant aux critères d'accès (autonomie et proximité vis-à-vis de l'emploi), une alternative de sortie pour les bénéficiaires d'une protection internationale. Sans ce palier, notre travail doit se centrer sur la construction des projets de sortie, en s'appuyant sur les ressources locales, même si les dispositifs de droit commun sont saturés. Le développement des projets personnalisés en Cada, le renouvellement de notre PGA sont autant d'outils que nous avons évalués pour répondre au plus près aux besoins des usagers, prenant en compte ces nouveaux enjeux dans l'optique de maintenir la plus grande fluidité sur le Cada.

Activités d'insertion du Cada en 2014

■ Nombre de personnes sorties en emploi

- ▶ 1 personne en CDI dans le secteur de la restauration
- ▶ 1 personne en CDD dans le secteur de la logistique
- ▶ 1 personne en CDI dans le secteur de la vente
- ▶ 1 personne en CDD dans le secteur de la propreté pendant la prise en charge

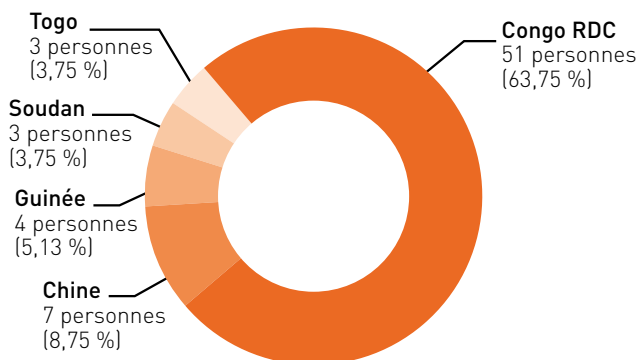
■ Nombre de personnes sorties en formation

- ▶ 1 personne en formation linguistique pendant la prise en charge

DISPOSITIF HUDA

Hébergement d'urgence pour demandeurs d'asile

Pays d'origine des personnes entrées en 2014



Date d'ouverture : novembre 2010

121 NOMBRE DE PERSONNES HÉBERGÉES SUR L'ANNÉE

214 DURÉE MOYENNE DE SÉJOUR JOURS

69 NOMBRE DE SORTIES PERSONNES

59 NOMBRE D'ORIENTATIONS VERS UN CADA PERSONNES

Activités liées à la sortie de l'Huda en 2014

■ Situation administrative des personnes hébergées au 31/12/2014

- ▶ 51 personnes en attente d'une place en CADA
- ▶ 1 personne déboutée
- ▶ 1 personne bénéficiaire d'une protection internationale

■ Durée moyenne de séjour des ménages hébergés et accompagnés en Huda à compter de l'obtention d'une protection au 31/12/2014

- ▶ 240 jours

Exemple de parcours d'intégration réussi

Mademoiselle G. âgée de 26 ans, originaire du Tibet est entrée sur le dispositif en novembre 2014. Un mois plus tard, elle obtenait le statut de réfugié. Remarquable par son courage, bien que ne parlant pas la langue de Molière, elle a pris son destin en main, s'impliquant ainsi dans les cours de français dispensés par l'Huda, conjuguant cela avec des fréquentations régulières à la bibliothèque.

Sa persévérance et le soutien de l'équipe lui ont permis d'obtenir un studio dans un Foyer des jeunes travailleurs de Melun, où son regard porté vers l'avenir, elle a pour projet de continuer à apprendre le français pour ensuite travailler dans la couture.

Type d'hébergement

Hôtels (70 %)
Diffus (30 %)

Nombre de places d'hébergement d'urgence

30 À 80

DISPOSITIF RELOREF

Réseau pour l'emploi et le logement des réfugiés

Description des missions du dispositif

Accompagnement des bénéficiaires d'une protection internationale vers le logement et l'emploi durant leur hébergement en logement-relais afin de construire et/ou consolider leur parcours d'autonomisation.

Nombre
de logements-
relais mobilisés

14

Nombre
de personnes
accompagnées

26 ménages hébergés,
soit 65 personnes
(33 enfants et 32 adultes)

Nombre
de personnes
sorties

26 ménages sortis,
soit 65 personnes
(33 enfants et 32 adultes)

Analyse de l'intégration dans le département

Faute de financements, nous avons appris que le dispositif Reloref était contraint de fermer au 31 décembre 2014. Malgré un exercice 2013 remarquable en terme de résultats (23 ménages sortis vers du logement pérenne), une reconnaissance locale incontestée (intégration au dispositif étatique du Siao insertion), une utilité pour l'ensemble des acteurs du champs de l'asile (plus de 60 % des ménages venant de structures seine-et-marnaises), nous avons travaillé avec l'objectif premier de trouver des solutions de sorties adaptées à chaque ménage afin de pouvoir rendre les logements loués dans les meilleurs délais. Notre inquiétude est grande quant à l'avenir tant les dispositifs de droit commun départementaux sont saturés. Le risque étant clairement que les bénéficiaires d'une protection internationale ne trouvent pas de solutions de sorties des Cda sur le dispositif d'hébergement d'urgence généraliste qui connaît lui aussi une explosion de son nombre de nuitées.

Exemple de parcours d'intégration réussi

Monsieur B, âgé de 26 ans, de nationalité guinéenne, est entré sur le dispositif en septembre 2013 en provenance d'un Cda francilien. Malgré des difficultés psychologiques il a saisi les opportunités d'accompagnement et d'insertion qui s'offraient à lui en commençant par la reconnaissance de son Baccalauréat Guinéen. Commenant par effectuer des missions en intérim, il a décroché un contrat « emploi Avenir » dans le domaine de la santé à l'hôpital Gustave Roussy (CDD d'un an à temps plein). 13 mois après son entrée en Reloref, un logement pérenne lui a également été attribué par la préfecture.

Résultats de l'accompagnement délivré

■ Durée d'accompagnement des ménages sortis dans l'année

▶ 15,2 mois

■ Nombre de ménages sortis dans un logement/hébergement

▶ 22 ménages (soit 60 personnes) ont obtenu un logement en bail direct dans le parc public (dont 1 bail glissant).
▶ 4 ménages (soit 4 personnes) ont obtenu un logement temporaire (résidences sociales ou CHR).

■ Nombre de personnes sorties en emploi

▶ 21 personnes en emploi à la sortie du dispositif dont :
- 7 personnes en CDI dans les secteurs de la sécurité (4), la restauration (2), l'administration (1)
- 8 personnes en contrats aidés (CUI/CAE) dans les secteurs de la manutention (5), de la restauration (1), du bâtiment (2)
- 4 personnes en CDD dans les secteurs de la restauration, l'hôtellerie, l'aide à la personne, l'administration
- 2 personnes en Intérim dans le secteur de la logistique.

■ Nombre de personnes sorties en formation

▶ 10 personnes sorties en formation dont :
- 7 personnes en formation linguistique
- 2 personnes en formation dans la sécurité
- 1 personne en formation qualifiante dans le bâtiment

■ Nombre de personnes sorties dans le cadre de la mobilité géographique

▶ 1 ménage sorti, soit 4 personnes (installation en Grèce)

CENTRE DE RÉTENTION ADMINISTRATIVE DE PLAISIR

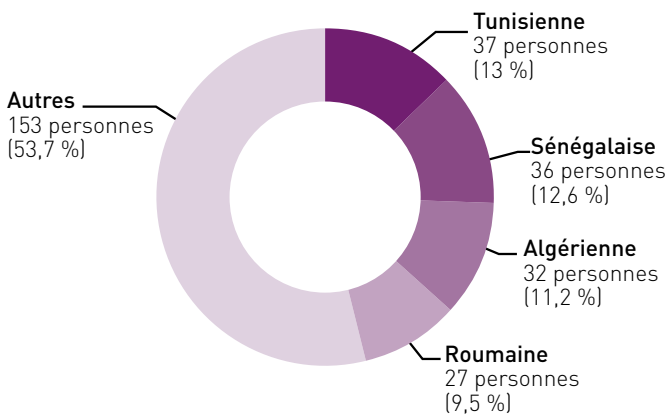
889, avenue François Mitterrand - 78370 PLAISIR 

Service d'aide aux étrangers retenus du centre de rétention de Plaisir

Activités au sein du centre en 2014

Le nombre de placements est en baisse depuis 2012 (de 409 à 285). L'annonce de la fermeture du centre de rétention en septembre 2013 n'y est pas étrangère. À cela s'ajoute une baisse des effectifs policiers. Toutefois, en décembre 2014, nous avons appris que la fermeture du centre n'était plus à l'ordre du jour. Bien au contraire, le chef de centre nous a annoncé que des crédits allaient être débloqués afin de renforcer les effectifs policiers dans la perspective d'une hausse des placements pour 2015.

Principales nationalités



Capacité	32 (uniquement hommes isolés depuis 2013)
Nombre d'intervenants France terre d'asile	1 conseiller juridique et administratif
Nombre de personnes retenues en 2014	285 hommes
Durée moyenne de rétention	11 jours

Nombre de personnes retenues par mois en 2014

J	F	M	A	M	J	J	A	S	O	N	D
15	28	20	35	21	29	46	22	14	18	18	19

Activités en 2014

■ Principales mesures d'éloignement à l'origine de placements

- ▶ OQTF sans délai : **208**
- ▶ OQTF avec délai : **29**
- ▶ APRF : **26**
- ▶ Réadmission Schengen : **6**
- ▶ Interdiction judiciaire du territoire : **5**

■ Nombre de personnes rencontrées par France terre d'asile

- ▶ **279** personnes rencontrées :
 - **586** informations individuelles et collectives ;
 - **109** préparation entretien JLD ;
 - **66** mises en contact avec un avocat.

■ Nombre de recours effectués

- ▶ **124** recours contentieux administratif
- ▶ **1** référé-liberté

■ Nombre de demandes d'asile préparées par France terre d'asile et nombre de statuts et protections subsidiaires obtenus

- ▶ **12** aides à la demande d'asile
- ▶ **1** statut de réfugié obtenu en rétention

■ Destin des personnes retenues

- ▶ Exécution de l'éloignement : **121**
- ▶ Annulation par le juge judiciaire : **69**
- ▶ Annulation par le juge administratif : **21**
- ▶ Assignation à résidence : **5**
- ▶ Expiration du délai légal : **25**
- ▶ Libération préfecture-ministère : **19**
- ▶ Autres : **25**

CENTRE DE RÉTENTION ADMINISTRATIVE DE PLAISIR

889, avenue François Mitterand - 78370 PLAISIR 

Service d'aide aux étrangers retenus du centre de rétention de Plaisir

Description

Le centre de rétention administrative de Plaisir est mitoyen du commissariat de police. Au 1^{er} étage, se trouvent les lieux de vie des personnes retenues (chambres et réfectoire). Le centre est composé de 13 chambres (14^{ème} chambre était celle réservée aux femmes, fermée depuis mars 2013).

Focus

Quatre agents du Contrôleur général des lieux de privation de liberté (CGLPL) ont effectué une visite au centre de rétention du 29 septembre au 1^{er} octobre. Leur présence s'inscrivait dans le cadre de leurs missions de contrôle cyclique des lieux de privation et de liberté mais ils nous ont précisé qu'ils débutaient leurs visites de 2014 par les deux CRA, dont celui de Plaisir, qui ont le plus attiré leur attention en termes d'allégations de violence et de dysfonctionnements. Les contrôleurs ont des pouvoirs relativement étendus et donnent le sentiment de leur exercice plein et entier, à l'instar de la demande d'accès au registre des mises à l'isolement ou encore de celui des incidents avec les retenus.

CADA DE MASSY - 2^{er}, avenue de France - 91300 MASSY 

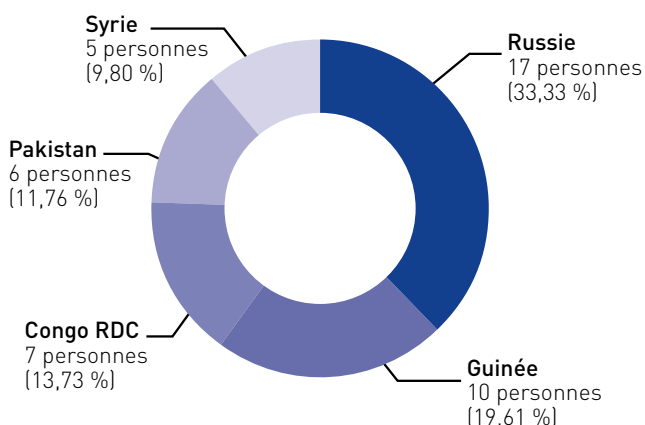
Centre d'accueil pour demandeurs d'asile

Activités au sein du Cada en 2014

En 2014, le Cada s'est engagé avec le centre de lutte antituberculeuse (CLAT) du Conseil général de l'Essonne, dans un projet de promotion de la santé en faveur des demandeurs d'asile et des enfants primo-arrivants sur le département. Pour la 1^{ère} année de mise en œuvre ce sont 3 Cada/Huda de l'Essonne gérés par France terre d'asile, la Croix rouge française et Adoma, qui se sont réunis autour de la mise en place d'un « rendez-vous santé » mensuel au bénéfice des résidents des Cada concernés. Des intervenants du CLAT 91, du Centre départemental de prévention et de santé (CDPDS) de Massy, de la PMI de Massy, et de l'association Aides sont intervenus dans les structures sur les thématiques liées à la tuberculose, le VIH/sida, la vaccination, l'équilibre alimentaire et le rapport au corps.



Pays d'origine des personnes entrées en 2014



Date d'ouverture : novembre 2003

- **Nombre de personnes présentes durant l'année**
▶ **155** personnes
- **Taux de reconnaissance global (Ofpra et CNDA)**
▶ **50 %**

Activités d'insertion du Cada en 2014

- **Nombre de réfugiés et bénéficiaires de la protection subsidiaire hébergés**
▶ **41** personnes (dont **25** adultes et **16** enfants)
soit **18** ménages
- **Nombre de réfugiés et bénéficiaires de la protection subsidiaire sortis**
▶ **32** personnes (dont **18** adultes et **14** enfants)
soit **14** ménages
- **Durée moyenne de séjour des ménages hébergés et accompagnés en Cada à compter de l'obtention d'une protection au 31/12/2014**
▶ **4,5** mois

.....

451 NOMBRE TOTAL DE PLACES CADA DANS LE DÉPARTEMENT

100 CAPACITÉ AGRÉÉE AU 31/12/2014

51 NOMBRE DE PERSONNES ENTRÉES

98 % TAUX D'OCCUPATION DU CADA

.....

CADA DE MASSY (suite) - 2^{ter}, avenue de France - 91300 MASSY

Centre d'accueil pour demandeurs d'asile

La parole à...

Monsieur B., originaire de Guinée Conakry : « Quand je suis arrivé en France c'était vraiment difficile. J'ai dû passer par l'hébergement d'urgence avant d'accéder à Huda où je suis resté 6 mois, puis finalement le Cada. Mon intégration a été rapide car j'ai trouvé une équipe très dynamique et compétente et des personnes généreuses dans la cohabitation où je suis. Depuis l'obtention du statut de réfugié il y a eu beaucoup de progression. Le Cada de Massy m'a permis d'apprendre beaucoup de choses sur la vie en France que j'ignorais. Il me permet de m'insérer sur le marché de l'emploi. »

Analyse de l'intégration dans le département

Le Cada de Massy est confronté, comme l'ensemble des dispositifs en Île-de-France, à une difficulté d'accès à un emploi stable pour ses bénéficiaires de la protection internationale dans la période des 3-6 mois suivant la reconnaissance du statut. Cette limite immédiate de l'accès à un emploi stable complique en retour l'accès à un logement autonome dans le département et sur la région.

Le Cada constate depuis 2012 une augmentation continue des délais de sortie de ses résidents (majorité des sorties entre le 4^{ème} et le 6^{ème} mois suivant obtention du statut), due à l'engorgement et des dispositifs spécifiques aux personnes protégées (CPH) et des structures d'hébergement de droit commun. Pour 2014, 10 ménages sur un total de 14 ont obtenu en post-Cada une place dans un dispositif d'hébergement, dont 7 sur le département de l'Essonne.

Les solutions d'hébergement s'offrant aux résidents en post-Cada sont cependant de plus en plus facilitées par l'action du SIAO insertion du 91 qui se montre très réactif et dynamique.

Activités d'insertion du Cada en 2014

■ Nombre de ménages sortis dans un logement/hébergement

- ▶ 3 ménages (soit 12 personnes) ont obtenu un hébergement en CPH.
- ▶ 2 ménages (soit 6 personnes) ont obtenu un logement privé temporaire.
- ▶ 1 ménage (soit 2 personnes) ont obtenu un logement social temporaire.
- ▶ 4 ménages (soit 5 personnes) ont bénéficié d'une place dans un dispositif d'insertion de droit commun.

■ Nombre de personnes sorties en emploi

- ▶ 3 personnes en missions d'intérim dans le secteur du service à la personne et du BTP
- ▶ 1 personne en CDDI dans le secteur agricole
- ▶ 2 personnes en CDD dans le secteur de la vente et de la blanchisserie
- ▶ 1 personne en CDI dans le secteur de la vente

■ Nombre de personnes sorties en formation

- ▶ 1 personne en formation d'éducateur spécialisé

CADA DE L'ORGE - 101-103, avenue de Fromenteau - 91600 SAVIGNY-SUR-ORGE 

Centre d'accueil pour demandeurs d'asile

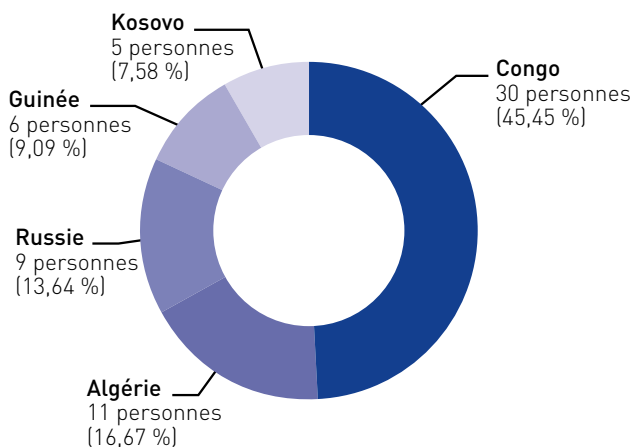
Activités au sein du Cada en 2014

Le PGA a mis l'accent sur l'acquisition de compétences avec des ateliers socio linguistiques de soutien, une convention a été signée avec l'association Em@ qui dispense des cours d'informatique au Cada, des ateliers « cahier de vacances » durant l'été, des ateliers avec SIREDOM sur le tri selectif, des ateliers avec Espoir sur la prévention des MST... Un groupe de femmes s'est réuni tout au long de l'année pour échanger sur l'égalité des genres et partager des animations. Les hommes du Cada se sont également rencontrés pour échanger sur leur place dans la famille et leur rôle dans l'éducation des enfants. En outre, ils ont été invités par le Stade Français Paris à assister à un match du Top 14. Le Film « Humanitudes » de F. Cuvelier avec T. Machuel tourné avec des résidents du Cada a été projeté au cinéma de Juvisy.



© France terre d'asile

Pays d'origine des personnes entrées en 2014



Date d'ouverture : mai 2003

- **Nombre de personnes présentes durant l'année**
▶ **174** personnes
- **Taux de reconnaissance global (Ofpra et CNDA)**
▶ **36 %**

Activités d'insertion du Cada en 2014

- **Nombre de réfugiés et bénéficiaires de la protection subsidiaire hébergés**
▶ **21** personnes (dont **9** enfants et **12** adultes), soit **9** ménages
- **Nombre de réfugiés et bénéficiaires de la protection subsidiaire sortis**
▶ **16** personnes (dont **7** enfants et **9** adultes), soit **7** ménages
- **Durée moyenne de séjour des ménages hébergés et accompagnés en Cada à compter de l'obtention d'une protection au 31/12/2014**
▶ **3** mois
- **Nombre de ménages sortis dans un logement/hébergement**
▶ **2** ménages ont obtenu un logement temporaire Reloref.

451	NOMBRE TOTAL DE PLACES CADA DANS LE DÉPARTEMENT
110	CAPACITÉ AGRÉÉE AU 31/12/2014
66	NOMBRE DE PERSONNES ENTRÉES
100 %	TAUX D'OCCUPATION DU CADA

CADA DE L'ORGE (suite) - 101-103, avenue de Fromenteau - 91600 SAVIGNY-SUR-ORGE 

Centre d'accueil pour demandeurs d'asile

Exemple de parcours d'intégration réussi

Dès l'obtention du statut de réfugié, Madame X a trouvé un emploi très rapidement, d'abord en CDD puis en CDI et a ainsi obtenu un logement social pérenne à la fin de sa prise en charge au Cada. Elle a bénéficié d'un logement temporaire Reloref durant 1 mois, le temps de son installation dans son logement F2.

Activités d'insertion du Cada en 2014■ **Nombre de personnes sorties en emploi**

- ▶ 1 personne en CDI dans le secteur de la propreté
- ▶ 1 personne en CDD dans le secteur de la restauration

DISPOSITIF RELOREF 

Réseau pour l'emploi et le logement des réfugiés

Description des missions du dispositif

Accompagnement des bénéficiaires d'une protection internationale vers le logement et l'emploi durant leur hébergement en logement-relais afin de construire et/ou consolider leur parcours d'autonomisation.

Analyse de l'intégration dans le département

Le dispositif Reloref 91 a été fermé au 31 décembre 2014, les 12 logements relais ont été rendus et l'accompagnement proposé durant cette année a été marqué par les contraintes liées à cette fermeture. 34 personnes ont quand même été prises en charge durant l'année soit 17 ménages. La durée moyenne de l'accompagnement a été de 8,5 mois. Le Reloref a permis à 10 ménages, soit 18 personnes d'obtenir un logement pérenne public. La fermeture du dispositif a engendré l'admission en logement temporaire de 3 ménages, soit 10 personnes, et 4 ménages, soit 7 personnes, sont sortis en solution personnelle. Dorénavant, les bénéficiaires d'une protection internationale sortants de Cada sont orientés vers les dispositifs de droit commun : SIAO 91 et 115.

Exemple de parcours d'intégration réussi

Grâce à l'accompagnement social global de sa chargée d'insertion Reloref, Monsieur X, afghan, a obtenu un CDD insertion. Il est sorti du dispositif en signant un bail pour un logement autonome F2 chez un bailleur public. Les démarches effectuées pour le rapprochement familiale de son épouse ont été efficaces. Madame a rejoint son mari en France après 8 mois de procédure.

Analyse de l'intégration dans le département

L'année 2014 a été marquée par la fermeture du parc des 12 logements relais Reloref gérés par le Cada de l'Orge depuis 2005. Avec la fermeture de Reloref 91, les bénéficiaires d'une protection internationale sortant de Cada sollicitent l'Ofii pour une prise en charge en CPH et faute de places, ces derniers sont orientés vers les dispositifs de droit commun (SIAO 91, Conseil général, 115).

Résultats de l'accompagnement délivré■ **Durée d'accompagnement des ménages sortis dans l'année**

- ▶ 5,1 mois

■ **Nombre de ménages sortis dans un logement/hébergement**

- ▶ 10 ménages (soit 18 personnes) ont obtenu un logement dans le parc public.
- ▶ 3 ménages (soit 10 personnes) ont obtenu un logement temporaire.
- ▶ 4 ménages (soit 7 personnes) sont sortis via une solution personnelle.

■ **Nombre de personnes sorties en emploi**

- ▶ 1 personne en CDI dans le secteur de la propreté
- ▶ 1 personne en CDD dans le secteur de la restauration

Nombre de logements-relais mobilisés

12

Nombre de personnes accompagnées

34 personnes, soit 17 ménages

Nombre de personnes sorties

34 personnes, soit 17 ménages

CENTRE DE RÉTENTION ADMINISTRATIVE DE PALAISEAU

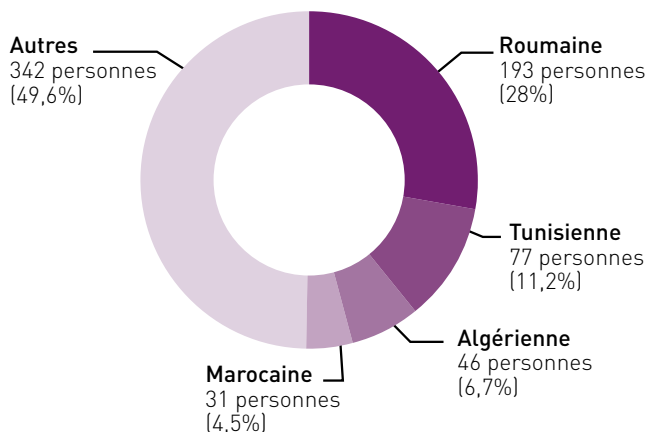
13, rue Emile Zola - 91120 PALAISEAU 

Service d'aide aux étrangers retenus du centre de rétention de Palaiseau

Activités au sein du centre en 2014

L'activité du centre de Palaiseau en 2014 (689 placements) reste sensiblement la même qu'en 2013 (650 placements). De par sa proximité avec la maison d'arrêt de Fleury-Merogis, le centre de Palaiseau accueille toujours un nombre considérable de sortants de prison. Ces derniers représentent en effet 31,9 % des retenus sur l'année 2014. Nous avons néanmoins constaté l'accélération des diligences pendant la période de détention. Ainsi, les retenus sortant de prison sur une ancienne mesure d'éloignement sont plus rapidement éloignés. Cela implique sans doute également que davantage de détenu soient éloignés directement à leur élargissement de la maison d'arrêt.

Principales nationalités



- Capacité **40** (uniquement hommes isolés)
- Nombre d'intervenants France terre d'asile **1** conseiller juridique et administratif
- Nombre de personnes retenues en 2014 **689** hommes
- Durée moyenne de rétention **10** jours

Nombre de personnes retenues par mois en 2014

J	F	M	A	M	J	J	A	S	O	N	D
67	53	71	71	46	39	64	55	59	49	60	55

Activités en 2014

Principales mesures d'éloignement à l'origine de placements

- ▶ OQTF sans délai : **545**
- ▶ OQTF avec délai : **52**
- ▶ Interdiction judiciaire du territoire : **24**
- ▶ Réadmission Schengen : **23**
- ▶ Réadmission Dublin : **20**

Nombre de personnes rencontrées par France terre d'asile

- ▶ **673** personnes rencontrées :
 - **1 180** informations individuelles et collectives ;
 - **173** préparation entretien JLD ;
 - **146** mises en contact avec un avocat.

Nombre de recours effectués

- ▶ **313** recours contentieux administratif
- ▶ **3** référés-liberté

Nombre de demandes d'asile préparées par France terre d'asile et nombre de statuts et protections subsidiaires obtenus

- ▶ **35**
- ▶ Aucune protection internationale en rétention

Destin des personnes retenues

- ▶ Exécution de l'éloignement : **355**
- ▶ Annulation par le juge judiciaire : **83**
- ▶ Annulation par le juge administratif : **87**
- ▶ Assignation à résidence : **15**
- ▶ Suspension de la CEDH : **0**
- ▶ Libération pour raisons de santé : **20**
- ▶ Expiration du délai légal : **24**
- ▶ Libération préfecture-ministère : **86**
- ▶ Autres : **19**

Focus

La majorité des personnes retenues sont de nationalité roumaine (28,1 %), ce qui a un impact majeur sur le taux d'éloignement (51,1 %) et la durée moyenne en rétention (10 jours) puisque les retenus roumains sont généralement documentés et qu'ils ne souhaitent pas faire de recours. Il est à noter que lorsqu'ils saisissent le TA, celui-ci annule bien souvent les décisions administratives notamment pour trouble à l'ordre public non caractérisé.

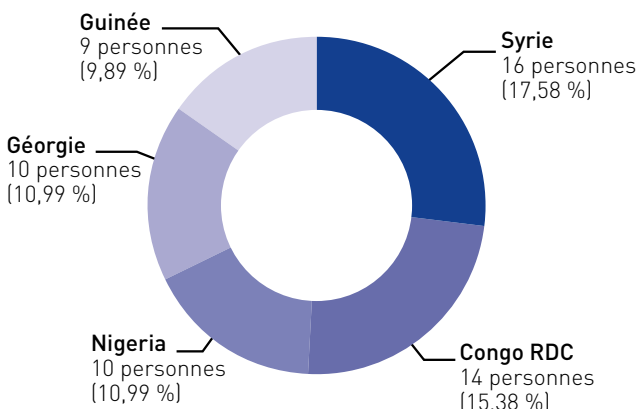
CADA DE CHÂTILLON - 44-48 rue Louveau - 92320 CHÂTILLON

Centre d'accueil pour demandeurs d'asile

Activités au sein du Cada en 2014

En 2014, le Cada de Châtillon a fêté ses 10 ans. Pour l'occasion, une fête réunissant anciens et nouveaux résidents a été organisée. Parallèlement, la mutualisation entre le Cada de Châtillon et le Cada d'Asnières s'est développé à travers la mise en place de réunions inter-service mensuelles. Dans le cadre du PGA et de l'atelier mobilité, les résidents ont pu découvrir la ville de Troyes. En mai, les résidents ont pu élire leurs représentants dans le cadre du nouveau Conseil de la vie sociale.

Pays d'origine des personnes entrées en 2014



Date d'ouverture : septembre 2004

- **Nombre de personnes présentes durant l'année**
▶ **213** personnes
- **Taux de reconnaissance global (Ofpra et CNDA)**
▶ **67,96 %**

Activités d'insertion du Cada en 2014

- **Nombre de réfugiés et bénéficiaires de la protection subsidiaire hébergés**
▶ **70** personnes (dont **28** enfants et **42** adultes), soit **30** ménages
- **Nombre de réfugiés et bénéficiaires de la protection subsidiaire sortis**
▶ **42** personnes (dont **15** enfants et **27** adultes), soit **22** ménages
- **Durée moyenne de séjour des ménages hébergés et accompagnés en Cada à compter de l'obtention d'une protection au 31/12/2014**
▶ **144** jours
- **Nombre de ménages sortis dans un logement/hébergement**
 - ▶ **1** ménage (soit **1** personnes) a obtenu un logement pérenne dans le parc public.
 - ▶ **1** ménage (soit **4** personnes) a obtenu un logement pérenne dans le parc privé.
 - ▶ **10** ménages (soit **28** personnes) ont obtenu un logement temporaire privé.
 - ▶ **8** ménages (soit **13** personnes) ont obtenu un hébergement.

.....

394 NOMBRE TOTAL DE PLACES CADA DANS LE DÉPARTEMENT

125 CAPACITÉ AGRÉÉE AU 31/12/2014

91 NOMBRE DE PERSONNES ENTRÉES

100 % TAUX D'OCCUPATION DU CADA

.....



CADA DE CHÂTILLON (suite) - 44-48 rue Louveau - 92320 CHÂTILLON 

Centre d'accueil pour demandeurs d'asile

La parole à ...

Madame K. dit que sa vie a totalement changé et que sa situation s'est énormément améliorée : « Dieu merci j'ai pu être prise en charge au Cada. » Elle se sent tranquille, les enfants mangent bien et elle dort bien. Avant d'arriver au Cada, elle se privait souvent de repas pour pouvoir nourrir en priorité ses enfants avec les colis du Secours populaire. Elle se réjouit que ses enfants puissent être scolarisés et aient appris le français aussi vite. Mme ajoute que les intervenants sociaux font attention à parler lentement pour faire en sorte qu'elle comprenne bien et qu'ils n'hésitent pas à répéter ou à simplifier les phrases quand elle ne comprend pas.

Exemple de parcours d'intégration réussi

Monsieur D. a obtenu le statut de réfugié en date du 15 avril 2014, avec notification le 21 avril 2014. Très rapidement, il a su mettre en place les moyens nécessaires à l'élaboration de son projet professionnel. En toute autonomie, Monsieur a trouvé un financement pour sa formation de préparation au concours d'aide-soignant. Il a par la suite passé les concours qu'il n'a pas réussi la première fois. Parallèlement il occupait un emploi en agence d'intérim. Monsieur est à présent hébergé dans un Foyer de travailleurs migrants (FTM) à Bagneux. Depuis sa sortie, il a obtenu les écrits à son concours d'aide-soignant.

Analyse de l'intégration dans le département

Nous constatons une vraie amélioration dans les orientations vers des formations Français langue étrangère (FLE) dans le cadre du Contrat d'accueil et d'intégration (CAI) pour les bénéficiaires de la protection internationale (BPI) (augmentation du nombre de personnes orientées et raccourcissement des délais d'attente). Nous avons développé sur le territoire des partenariats avec des associations FLE pour les demandeurs d'asile et étendu le bénévolat FLE en interne. L'apprentissage du français est au centre de notre accompagnement. En ce qui concerne l'emploi : nous avons pu renforcer notre partenariat avec les SIAE. Mais pour les personnes ayant un faible niveau de français, l'emploi reste inaccessible.

Afin de préparer les personnes à l'emploi dès la demande d'asile, nous leur proposons de s'engager bénévolement auprès de nos partenaires.

Pour le logement, toujours pas de sortie en HLM dans les six mois réglementaires. Nous avons cependant vu une petite amélioration dans le logement temporaire (car nous avons développé un partenariat avec des résidences sociales locales). La plupart des orientations vers l'hébergement se sont faites dans les délais via le SIAO 92.

Pour la mobilité, les personnes sont toujours aussi peu réceptives ou intéressées par des grosses villes déjà saturées.

Activités d'insertion du Cada en 2014**■ Nombre de personnes sorties en emploi**

- ▶ **3** personnes en CDD dans le secteur du service à la personne (employé de ménage) via une SIAE
- ▶ **1** personne en CDD dans le secteur du bâtiment (manutention) via une SIAE
- ▶ **1** personne en CDD dans le secteur de la vente en prêt à porter
- ▶ **1** auto-entrepreneur
- ▶ **1** personne en CDD dans le secteur industrie pharmaceutique (agent de saisie informatique)
- ▶ **1** personne en missions d'intérim diverses
- ▶ **1** personne en CDI dans le secteur de la mécanique (employé polyvalent garage)

■ Nombre de personnes sorties en formation

- ▶ **10** personnes en formation Français langue étrangère
- ▶ **2** personnes en formation qualifiante (informatique et agent de sécurité)
- ▶ **3** personnes en formation de remise à niveau ou en formation préparatoire pour un concours.

■ Nombre de personnes sorties dans le cadre de la mobilité géographique

- ▶ **1** ménage sorti en Centre provisoire d'hébergement à Pau, dont **6** personnes

CADA D'ASNIÈRES - 63 avenue Gabriel Péri - 92600 Asnières

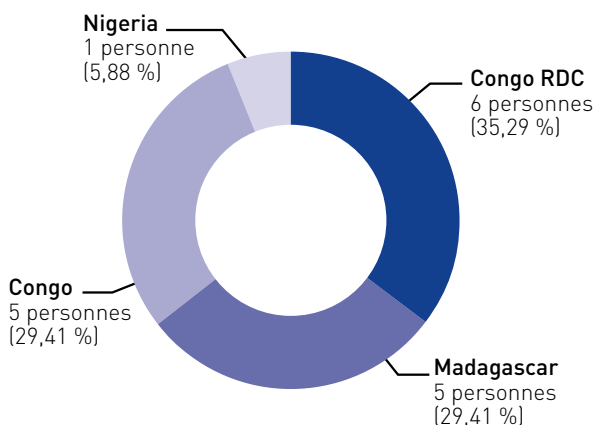
Centre d'accueil pour demandeurs d'asile

Activités au sein du Cada en 2014

Durant l'année 2014, le Cada a organisé des ateliers sur le système de santé et de scolarité en France. Les ateliers insertion ont porté sur le logement et la mobilité ainsi que sur l'emploi et la formation. Les intervenants sociaux aide aux dossiers ont organisé un atelier sur la procédure d'asile en France, et un autre intitulé «Que faire après une décision négative de la CNDA ?». Le Cada a aussi contacté l'association Aides qui a organisé un atelier de prévention sur le Sida.

Dans le cadre du travail sur la mobilité, une sortie dans la ville de Reims a été organisée, consistant en un parcours à travers la ville pour montrer les infrastructures (quartier HLM, hôpitaux, préfecture, mairie, écoles...) et les atouts touristiques de la ville. Les résidents ont aussi été conviés à l'inauguration du Cada.

Pays d'origine des personnes entrées en 2014



Date d'ouverture : août 2013

- **Nombre de personnes présentes durant l'année**
▶ **113** personnes
- **Taux de reconnaissance global (Ofpra et CNDA)**
▶ **76,92 %**

Activités d'insertion du Cada en 2014

- **Nombre de réfugiés et bénéficiaires de la protection subsidiaire hébergés**
▶ **21** (dont **9** adultes et **12** enfants), soit **6** ménages
- **Nombre de réfugiés et bénéficiaires de la protection subsidiaire sortis**
▶ **15** (dont **7** adultes et **8** enfants), soit **5** ménages
- **Durée moyenne de séjour des ménages hébergés et accompagnés en Cada à compter de l'obtention d'une protection au 31/12/2014**
▶ **4,5** mois
- **Nombre de ménages sortis dans un logement/hébergement**
▶ **5** ménages ont obtenu un hébergement temporaire dans le parc privé (**1** Solibail, **1** CHRS, **2** résidences sociales et **1** CPH).
- **Nombre de personnes sorties en emploi**
▶ **1** personne en CDI dans le secteur de la restauration (commis de cuisine)
▶ **1** personne en CDD dans le secteur du bâtiment (agent d'entretien)
- **Nombre de personnes sorties en formation**
▶ **6** personnes en formation linguistique
- **Nombre de personnes sorties dans le cadre de la mobilité géographique**
▶ **6** personnes, soit **1** ménage sorti en 2014

.....

- 95** NOMBRE TOTAL DE PLACES CADA DANS LE DÉPARTEMENT
- 95** CAPACITÉ AGRÉÉE AU 31/12/2014
- 17** NOMBRE DE PERSONNES ENTRÉES
- 102 %** TAUX D'OCCUPATION DU CADA

.....



CADA D'ASNIÈRES (suite) - 63 avenue Gabriel Péri - 92600 Asnières 

Centre d'accueil pour demandeurs d'asile

La parole à ...

Madame G., 56 ans, 2 filles de 16 et 18 ans au Cada : « Depuis que je suis au Cada, je suis bien suivie pour mes problèmes de santé et je suis soignée correctement. De plus, quand je suis malade, le Cada m'appelle pour prendre de mes nouvelles. Et quand je me sens seule, je sais que je peux appeler le Cada. Mes filles vont mieux depuis qu'elles sont au Cada et ma relation avec elles s'est améliorée. Si les choses vont mieux, c'est aussi parce que le Cada m'a orientée vers un psychologue. De plus, depuis que je suis au Cada, je peux préparer mes repas, je mange bien, je dors bien. Quand je ferme la porte de l'appartement, je me sens en sécurité. J'ai la sensation d'avoir un endroit à moi. Et si je demande rendez-vous, je sais que je serai reçue rapidement au Cada. Ça n'a vraiment rien à voir avec l'hôtel. »

Exemple de parcours d'intégration réussi

Monsieur S., un homme isolé de 33 ans, de nationalité birmane, est arrivé au Cada d'Asnières le 24 septembre 2013. À son arrivée, il présentait une grande vulnérabilité. Il ne parlait que quelques mots de français et ne parlait pas anglais. Il se montrait peu autonome. Il a fait preuve d'une grande volonté d'intégration durant son séjour au Cada et la vie en cohabitation lui a permis d'acquérir en autonomie. Il a fait des progrès rapides en français. Sa prise en charge médicale et psychologique au COMEDE a donné des résultats positifs. Il a trouvé un emploi de commis de cuisine en CDI au sein de l'entreprise « Les Acacias » à Gennevilliers. La CNDA lui a octroyé le statut de réfugié, décision qui lui a été notifiée le 16 avril 2014. Il a intégré une résidence sociale de l'association ADOMA à Bagneux le 10 juillet 2014.

Analyse de l'intégration dans le département

Nous constatons une détérioration des possibilités de sortie vers un hébergement en Île-de-France, en particulier pour les familles nombreuses, les personnes n'étant pas autonomes et/ou n'ayant pas ou peu de ressources. Pour éviter de peser sur le dispositif de droit commun, il a été décidé de développer le parcours de mobilité. Sur l'année 2014, une famille a été orientée par l'Ofii vers le CPH de Montauban. L'expérience ayant été concluante, nous avons développé cette approche depuis le début 2015. Concernant le logement, il est très difficile d'obtenir un appartement dans la durée des 6 mois de prise en charge Cada. Là encore, en province cela semble plus envisageable. Seulement, n'ayant pas le recul nécessaire du fait de l'ouverture « récente » du Cada et n'ayant pas eu le profil de famille réfugiée pouvant y prétendre (manque de ressources et d'autonomie), nous ne pouvons affirmer de constat.

CADA DE SAINT DENIS - 1, rue Edouard Vaillant - 93200 SAINT-DENIS

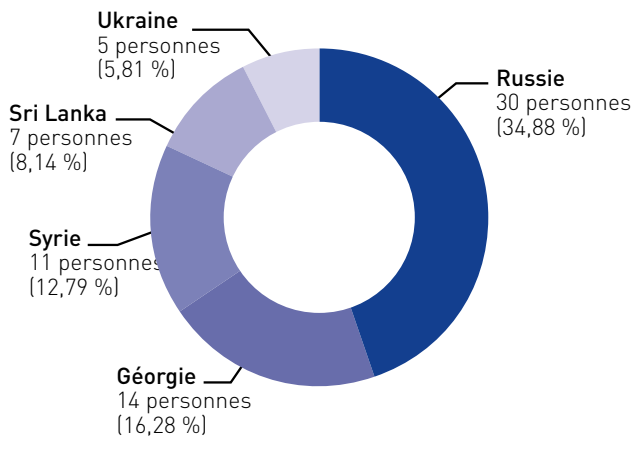
Centre d'accueil pour demandeurs d'asile

Activités au sein du Cada en 2014

Partie d'un double constat : La Mairie de Saint Denis a mis à disposition une poubelle bleue pour le recyclage. Ainsi, plus de 75 % des déchets du Cada de Saint Denis peuvent être recyclés, le Cada a mis en place le programme «le Cada se met au vert». Depuis le mois de février 2014, les bureaux sont équipés de poubelles permettant le tri. Une poubelle bleue permet le recyclage des papiers, cartons et plastiques et une poubelle normale pour les autres déchets. Cette mise en place s'est accompagnée d'une sensibilisation auprès des salariés mais aussi des usagers (demandeurs d'asile et réfugiés) afin d'étendre le tri dans leurs appartements



Pays d'origine des personnes entrées en 2014



Date d'ouverture : décembre 2003

- **Nombre de personnes présentes durant l'année**
▶ 206 personnes, soit 63 ménages
- **Taux de reconnaissance global (Ofpra et CNDA)**
▶ 39,47 %

Activités d'insertion du Cada en 2014

- **Nombre de réfugiés et bénéficiaires de la protection subsidiaire hébergés**
▶ 15 personnes (dont 3 enfants et 12 adultes), soit 9 ménages
- **Nombre de réfugiés et bénéficiaires de la protection subsidiaire sortis**
▶ 12 personnes (dont 1 enfant et 11 adultes), soit 7 ménages
- **Durée moyenne de séjour des ménages hébergés et accompagnés en Cada à compter de l'obtention d'une protection au 31/12/2014**
▶ 4,2 mois

.....

508 NOMBRE TOTAL DE PLACES CADA DANS LE DÉPARTEMENT

120 CAPACITÉ AGRÉÉE AU 31/12/2014

86 NOMBRE DE PERSONNES ENTRÉES

97 % TAUX D'OCCUPATION DU CADA

.....



CADA DE SAINT DENIS (suite) - 1, rue Edouard Vaillant - 93200 SAINT-DENIS

Centre d'accueil pour demandeurs d'asile

Exemple de parcours d'intégration réussi

Monsieur K., d'origine kényane, a obtenu une protection subsidiaire le 23 février 2014. M. a commencé ses recherches d'emploi en tant qu'agent polyvalent d'entretien dans différentes entreprises par l'intermédiaire d'agences d'intérim. Après une expérience en CDD de trois mois dans le bâtiment, il a pu retrouver un emploi dans son domaine d'origine (la maçonnerie). Il bénéficie d'un CDI auprès d'une entreprise dionysienne depuis le 24 novembre 2014.

Analyse de l'intégration dans le département

Malgré les difficultés à trouver un logement (les délais d'attente pour un logement social sont en moyenne de plus de cinq ans), le département de la Seine-Saint-Denis reste très attractif en matière d'emploi. En effet, le territoire offre des perspectives d'emplois avec des offres intéressantes lorsque les réfugiés ont les compétences adéquates (ex: la zone aéroportuaire de Roissy CDG ou encore la Plaine stade de France).

Activités d'insertion du Cada en 2014

■ Nombre de ménages sortis dans un logement/hébergement

- ▶ 3 ménages (soit 12 personnes) ont obtenu un logement dans le parc privé.
- ▶ 8 ménages (soit 31 personnes) ont obtenu un logement dans le parc public.

■ Nombre de personnes sorties en emploi

- ▶ 1 personnes en CDI dans le secteur du ménage (agent de surface)
- ▶ 1 personne en CDI dans le secteur du bâtiment (maçon)
- ▶ 1 personne en CDD dans le secteur restauration (agent d'entretien)
- ▶ 1 personne en CDD dans le secteur du ménage (agent de surface)

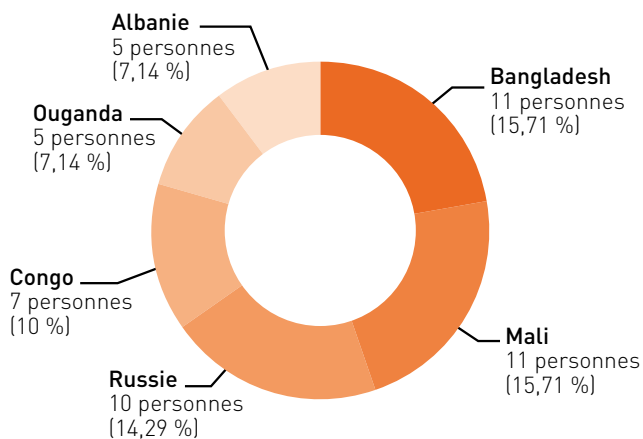
■ Nombre de personnes sorties dans le cadre de la mobilité géographique

- ▶ 5 ménages (soit 24 personnes)

DISPOSITIF HUDA

Hébergement d'urgence pour demandeurs d'asile

Pays d'origine des personnes entrées en 2014



Activités liées à la sortie de l'Huda en 2014

■ **Situation administrative des personnes hébergées au 31/12/2014**

▶ **27** personnes en attente d'une place Cada

■ **Durée moyenne de séjour des ménages hébergés et accompagnés en Huda à compter de l'obtention d'une protection au 31/12/2014**

▶ **1** mois

■ **Nombre de ménages sortis dans un logement/hébergement**

▶ **2** ménages (soit **2** personnes) ont obtenu un logement dans le parc privé.

Date d'ouverture : janvier 2005



70 NOMBRE DE PERSONNES HÉBERGÉES SUR L'ANNÉE

67 NOMBRE DE SORTIES

66 NOMBRE D'ORIENTATIONS VERS UN CADA



Exemple de parcours d'intégration réussi

Madame S, jeune femme isolée d'origine bangladaise, a obtenu la reconnaissance de son statut de réfugiée à l'Ofpra avant son placement en Cada. Dans un délai d'un mois, elle a trouvé un hébergement privé grâce à un emploi à durée déterminée en tant que couturière.

Type d'hébergement	Logements
Nombre de places d'hébergement d'urgence	27



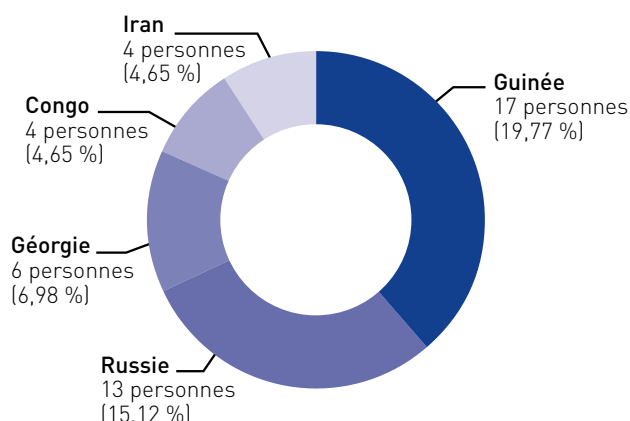
CADA DE STAINS - 54, rue Victor Renelle - 93240 STAINS

Centre d'accueil pour demandeurs d'asile

Activités au sein du Cada en 2014

L'année 2014 a été marquée par la démarche d'évaluation interne qui a mobilisé l'ensemble de l'équipe et a permis un temps d'analyse et de réflexion sur les pratiques professionnelles. Le Cada a renforcé son partenariat avec les associations locales proposant l'apprentissage du français ou le soutien scolaire. Les difficultés rencontrées par le Cada restent liées à l'obtention de la CMU en raison de la lenteur des CPAM pour l'ouverture des droits. Un ensemble d'ateliers ou de manifestations sur les thématiques de la santé, la promotion du vivre ensemble ou la sensibilisation à la vie administrative et sociale Française ont été organisés.

Pays d'origine des personnes entrées en 2014



© France terre d'asile

Date d'ouverture : décembre 2001

- **Nombre de personnes présentes durant l'année**
 ▶ **257** personnes, soit **130** ménages
- **Taux de reconnaissance global (Ofpra et CNDA)**
 ▶ **67,16 %**

Activités d'insertion du Cada en 2014

- **Nombre de réfugiés et bénéficiaires de la protection subsidiaire hébergés**
 ▶ **68** personnes (dont **35** enfants et **33** adultes), soit **28** ménages
- **Nombre de réfugiés et bénéficiaires de la protection subsidiaire sortis**
 ▶ **31** personnes (dont **5** enfants et **26** adultes), soit **20** ménages
- **Durée moyenne de séjour des ménages hébergés et accompagnés en Cada à compter de l'obtention d'une protection au 31/12/2014**
 ▶ **6** mois

.....

508 NOMBRE TOTAL DE PLACES CADA DANS LE DÉPARTEMENT

176 CAPACITÉ AGRÉÉE AU 31/12/2014

86 NOMBRE DE PERSONNES ENTRÉES

98 % TAUX D'OCCUPATION DU CADA

.....

CADA DE STAINS (suite) - 54, rue Victor Renelle - 93240 STAINS

Centre d'accueil pour demandeurs d'asile

La parole à...

Madame S, originaire du Bangladesh est arrivée au Cada en octobre 2012 dans un état de santé psychologique et physique très dégradé. Elle a vécu son orientation au Cada comme un nouveau défi et s'est appuyée sur l'équipe sociale pour se reconstruire. Elle a suivi assidûment les cours de Français et a pu communiquer aisément. Malgré une pathologie invalidante, Madame S. excellait dans l'art du pliage et la fabrication d'objets en papier. Elle reconnaît que le Cada et son équipe l'ont encouragée pour dépasser sa maladie et entretenir un projet de vie. Elle a été admise dans une résidence sociale en 2014. Elle revient régulièrement au Cada et est très fière de partager ses réussites avec l'équipe.

Exemple de parcours d'intégration réussi

Monsieur T est de nationalité guinéenne. Technicien biomédical de formation et responsable d'un laboratoire dans son pays. Reconnu réfugié, il s'est engagé dans un processus de reconnaissance de ses compétences et ses expériences. Il s'est ainsi rapproché de l'APSR qui l'a accompagné d'une part, pour la mise en place d'une VAE financée par le Conseil général de la Seine-Saint-Denis, d'autre part pour l'obtention d'un stage pratique en laboratoire. Monsieur T a fait preuve d'une grande autonomie et d'une forte volonté pour ne pas subir un déclassement professionnel, il envisage à moyen terme de créer son laboratoire d'analyses médicales.

Analyse de l'intégration dans le département

Notre partenariat actif avec l'association Interlogement 93 nous permet d'effectuer de nombreuses sorties en résidences sociales. Nous éprouvons néanmoins de grandes difficultés quant à l'accès au logement social, suite à la réorganisation du service logement de la préfecture. Nous avons alerté ce service ainsi que la DRHIL93 devant les difficultés d'accès au logement des familles réfugiées sans emploi ou en formation et dont la durée de maintien en Cada au delà de l'obtention du statut de réfugié est importante. Le partenariat avec les acteurs locaux de l'emploi s'est renforcé et il permet aux réfugiés qui le souhaite, de s'inscrire dans une dynamique d'intégration par l'emploi.

Activités d'insertion du Cada en 2014

■ Nombre de ménages sortis dans un logement/hébergement

- ▶ 4 ménages (soit 11 personnes) ont obtenu un logement social dans le parc public.
- ▶ 16 ménages (soit 20 personnes) ont obtenu un logement en résidence sociale dans le parc privé.

■ Nombre de personnes sorties en emploi

- ▶ 1 personne en CDI dans le secteur du bâtiment
- ▶ 1 personne en CDI dans le secteur du commerce alimentaire
- ▶ 2 personnes en CDD dans le secteur de la restauration
- ▶ 1 personne en CDD dans le secteur du service à la personne (auxiliaire de vie)
- ▶ 3 personnes en CDD dans le secteur du bâtiment (manœuvre dans un chantier d'insertion)

■ Nombre de personnes sorties en formation

- ▶ 5 personnes en formation linguistique
- ▶ 1 personne en formation de laborantin

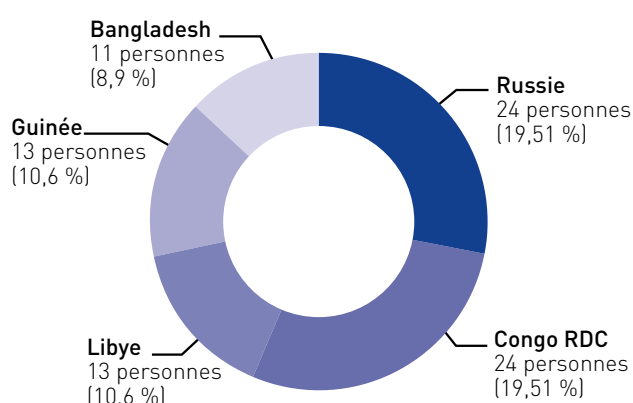
CADA DE CRÉTEIL - Centre Miguel Angel ESTRELLA - 112-114 Chemin Vert des Mèches - 94000 CRÉTEIL

Centre d'accueil pour demandeurs d'asile

Activités au sein du Cada en 2014

En juin 2014 France terre d'asile a été contactée par l'équipe de tournage du prochain film de Jaques Audiard intitulé «Dheepan». Ce film retrace l'histoire d'un combattant tamoul reconnu réfugié en France et travaillant comme concierge dans une cité turbulente de la banlieue parisienne. Le Cada de Créteil a été sollicité pour apporter sa contribution à ce tournage en permettant de filmer dans les décors réels les lieux d'hébergements collectifs des demandeurs d'asile et des réfugiés. Jacques Audiard et l'équipe du tournage sont venus plusieurs fois au Cada pour discuter avec les salariés et les familles afin d'en savoir plus sur la demande d'asile. Puis nous avons réunis une quarantaine de figurants, tant des familles du Cada que des familles du CPH, afin qu'ils puissent jouer leur propre rôle dans le film. Une cinquantaine de techniciens, l'équipe de tournage et de nombreux camions ont investi nos locaux les 22 et 23 décembre 2014 pour deux jours de tournage intensif. Une partie des locaux du Cada a ainsi été réquisitionnée et transformée en un gigantesque plateau de tournage et ses dépendances. Tous les figurants ont été ravis de participer au projet. Cela a permis aux familles et aux salariés de Créteil de découvrir « l'envers du décor ». L'expérience a été très enrichissante pour tous et nous attendons avec impatience la sortie de ce film prévue pour la fin de l'année 2015.

Pays d'origine des personnes entrées en 2014



Date d'ouverture : 1991

- **Nombre de personnes présentes durant l'année**
▶ 284 personnes
- **Taux de reconnaissance global (Ofpra et CNDA)**
▶ 40 %

Activités d'insertion du Cada en 2014

- **Nombre de réfugiés et bénéficiaires de la protection subsidiaire hébergés**
▶ 70 personnes
- **Nombre de réfugiés et bénéficiaires de la protection subsidiaire sortis**
▶ 54 personnes, soit 15 ménages
- **Durée moyenne de séjour des ménages hébergés et accompagnés en Cada à compter de l'obtention d'une protection au 31/12/2014**
▶ 7,2 mois
- **Nombre de ménages sortis dans un logement/hébergement**
 - ▶ 1 ménage (soit 3 personnes) a obtenu un logement dans le parc public.
 - ▶ 5 ménages (soit 17 personnes) ont obtenu un logement dans le parc privé.
 - ▶ 5 ménages (soit 19 personnes) ont obtenu un logement (ALT, Reloref).
 - ▶ 4 ménages (soit 16 personnes) ont obtenu un logement en CPH.

404 NOMBRE TOTAL DE PLACES CADA DANS LE DÉPARTEMENT

170 CAPACITÉ AGRÉÉE AU 31/12/2014

123 NOMBRE DE PERSONNES ENTRÉES

98 % TAUX D'OCCUPATION DU CADA

CADA DE CRÉTEIL (*suite*) - Centre Miguel Angel ESTRELLA - 112-114 Chemin Vert des Mèches - 94000 CRÉTEIL

Centre d'accueil pour demandeurs d'asile

Analyse de l'intégration dans le département

Le développement des Ateliers Mobilité (en français et aussi par groupe des langues) donne désormais des résultats probants : 8 parcours de mobilité réussis en 2014 (Rouen, Le Havre, Calais, Melun, Sarcelles...) et 3 solutions individuelles accompagnées en région parisienne ajoutées aux 4 orientations au CPH, cela fait 15 familles (55 personnes) sorties avec des solutions satisfaisantes. Par contre 15 familles déboutées (soit 55 personnes également) ont dû quitter le Cada vers des solutions précaires du 115 à condition d'être accompagnées d'enfants, pour les couples sans enfants il n'y a aucune proposition de la part des structures du 115.

Activités d'insertion du Cada en 2014

■ Nombre de personnes sorties en emploi

- ▶ 2 personnes en CDI à temps plein, dans le secteur de l'alimentation et du gardiennage
- ▶ 2 personnes en CDI à temps partiel, dans le secteur entretien et propreté
- ▶ 2 personnes en CDD à temps plein dans le secteur du gardiennage et BTP

■ Nombre de personnes sorties en formation

- ▶ 4 personnes en formation agent de sécurité Incendie
- ▶ 1 personne en formation employé familial

■ Nombre de personnes sorties dans le cadre de la mobilité géographique

- ▶ 3 ménages sortis, soit 9 personnes

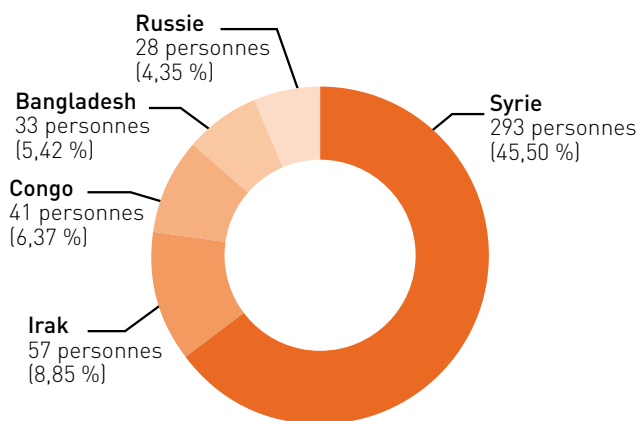
CENTRE DE TRANSIT MIGUEL ANGEL ESTRELLA - 112-114, Chemin Vert des Mèches - 94000 CRETEIL

Accueil et hébergement des demandeurs d'asile

Activité au sein du centre en 2014

L'opération d'accueil de 500 Syriens s'est poursuivie en 2014, c'est d'ailleurs - et de loin - la première nationalité représentée parmi les personnes accueillies. Le deuxième pays concerné par les opérations d'accueil sur visa est l'Irak, viennent ensuite l'Afghanistan et la Palestine. L'opération d'accueil des personnes réinstallées concerne surtout les nationalités somalienne, éthiopienne et ivoirienne.

Pays d'origine des personnes entrées en 2014



Sur l'ensemble de l'année 2014 le transit a accueilli **31** nationalités différentes

Date d'ouverture : octobre 1976

-
- 80** NOMBRE TOTAL DE PLACES TRANSIT DANS LE DÉPARTEMENT
- 80** CAPACITÉ AGRÉÉE AU 31/12/2014
- 682** NOMBRE DE PERSONNES PRÉSENTES SUR L'ANNÉE
-

Activités d'insertion du dispositif en 2014

■ **Nombre de personnes entrées et sorties du transit**

- ▶ **644** personnes, soit **174** ménages dont 469 personnes sont des arrivées « officielles », munies des visas d'entrée délivrés par les postes diplomatiques, soit près de trois quart des personnes accueillies en transit (**73 %**). Les **173** personnes restantes (**27 %**) sont les demandeurs d'asile orientés par l'Ofii national à partir des hébergements d'urgence de Paris gérés par la CFDA, en attente d'une orientation vers le DNA en province.
- ▶ **631** sorties ont été réalisées en 2014, concernant **167** ménages dont **491** personnes (soit **78 %**) vers les Cda du DNA et **114** personnes (**18 %**) vers des CPH ou des dispositifs réservés aux réinstallés, **26** personnes (**4 %**) ont bénéficié des solutions particulières (accueil par les communautés religieuses, accueil par les compatriotes...)

■ **Taux d'occupation du Transit**

- ▶ **61,8 %** (en accord avec l'Ofii qui dispose de l'ensemble des places du transit, le taux d'occupation est fixé à **60 %** en moyenne. Les écarts s'expliquent par la nécessité de ménager des places disponibles en cas d'opération d'accueil exceptionnelles)



PLATE-FORME D'ACCUEIL DE CRÉTEIL - 24, rue Viet - 94000 CRÉTEIL

Premier accueil des demandeurs d'asile

Activité au sein de la plate-forme en 2014

La plate-forme répond au référentiel des plate-formes élaboré par l'Ofii en mettant en œuvre les 11 prestations prévues. Dans un souci constant d'améliorer le service rendu, la plate-forme cherche sans cesse à aller plus loin que le référentiel en développant des partenariats afin de pouvoir orienter les demandeurs d'asile vers des structures adaptées à leurs problématiques.

En 2014, des partenariats en lien avec le suivi médical et psychologique des demandeurs d'asile ont été mis en place afin de compléter les partenariats existants et tout particulièrement pour les femmes enceintes. En outre, la plate-forme porte en permanence une attention particulière à la détection des personnes les plus vulnérables afin de leur apporter un accompagnement administratif, social et juridique adapté.

Date d'ouverture : 2004

.....

4 909

(3 067 DOMICILIATIONS AU 31 DÉCEMBRE 2013 + 1842 NOUVELLES DOMICILIATIONS EN 2014)

NOMBRE TOTAL DE PLACES TRANSIT DANS LE DÉPARTEMENT

2 818

NOMBRES DE PERSONNES SUIVIES PAR LE SERVICE AU 31/12/2014

1 842

NOMBRE DE NOUVELLES DOMICILIATIONS ENREGISTRÉES EN 2014

.....

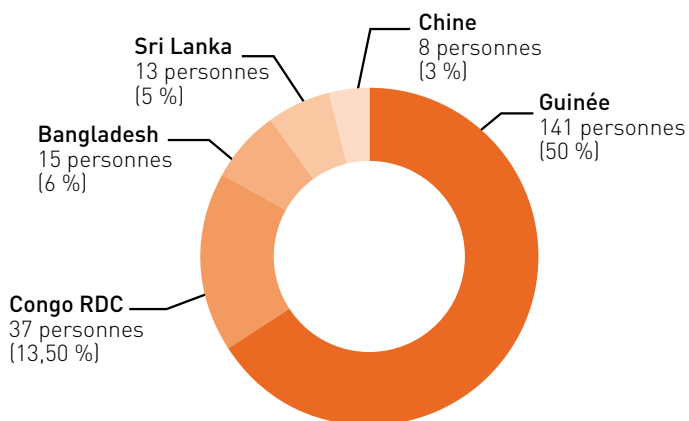
Information sur le public accueilli

- **Nombre des demandeurs d'asile en attente d'une place Cada**
 ▶ 90 nouvelles demandes par mois
- **Nombre des demandeurs d'asile admis en Cada**
 ▶ 131
- **Nombre de personnes sous procédure Dublin**
 ▶ 73
- **Nombre d'accompagnements pour démarches CPAM**
 ▶ 1 203
- **Nombre des demandeurs d'asile accompagnés pour démarches ATA**
 ▶ 1 144
- **Nombre de demandeurs d'asile accompagnés ou orientés pour aide au dossier Ofpra/CNDA**
 ▶ 342

DISPOSITIF HUDA

Hébergement d'urgence pour demandeurs d'asile

Pays d'origine des personnes entrées en 2014



Date d'ouverture : 2004

545 NOMBRE DE PERSONNES HÉBERGÉES SUR L'ANNÉE

324 DURÉE MOYENNE DE SÉJOUR
JOURS

272 NOMBRE DE SORTIES
PERSONNES

71 NOMBRE D'ORIENTATIONS VERS UN CADA
PERSONNES

Activités d'insertion du dispositif en 2014

■ **Durée moyenne de séjour des ménages hébergés et accompagnés en Huda à compter de l'obtention d'une protection au 31/12/2014**

▶ **222** jours

■ **Nombre de ménages sortis dans un logement/hébergement**

▶ **12** personnes sorties en hébergement (soit **1** couple et **10** isolés) en résidence sociale ou en CHRS

■ **Nombre de personnes sorties dans le cadre de la mobilité géographique**

▶ **1** famille, soit **2** adultes et **1** enfant + **1** isolé

Exemple de parcours d'intégration réussi

Une personne prise en charge par l'Huda en décembre 2012 a obtenu le statut de réfugié à la CNDA en mai 2014. Elle a fait une remise à niveau au cours de l'été puis a suivi une formation d'auxiliaire de vie sociale de 4 mois. À la fin de sa formation, elle a été embauchée en CDI à temps complet par l'entreprise où elle avait effectué son stage. Elle a obtenu un logement à Champigny-sur-Marne qu'elle a intégré le 29 décembre 2014, juste avant la fin de sa prise en charge.

Type d'hébergement

Hôtels

Nombre de places d'hébergement d'urgence

265

PÔLE INSERTION - CENTRE MIGUEL ANGEL ESTRELLA - CENTRE PROVISOIRE D'HÉBERGEMENT - 112, chemin Vert des Mèches - 94000 CRÉTEIL

Activité d'insertion sociale et professionnelle

Description des missions du dispositif

Accompagnement socioprofessionnel et vers le logement des bénéficiaires de la protection internationale sortant de Cada et orientés par l'Ofii.

Nombre de personnes prises en charge

■ Nombre de personnes/ménages hébergés

- ▶ 46 ménages hébergés, soit 160 personnes (82 enfants et 78 adultes)

■ Nombre de personnes/ménages sortis

- ▶ 19 ménages sortis, soit 60 personnes (dont 29 enfants 31 adultes)

Exemple de parcours d'intégration réussi

La famille C. a pu accéder rapidement à un logement grâce à la mobilisation rapide des deux parents sur un emploi malgré la barrière de la langue.

La famille N a pu mener à terme son projet de création d'entreprise sur la vente de tissus. Madame artiste couturière accompagne son mari dans cette activité et les deux enfants poursuivent leurs études universitaires. La famille a accédé à un logement sur la ville de Créteil.

Analyse de l'intégration dans le département

Nous constatons une amélioration quantitative des sorties cette année grâce aux partenariats développés sur l'Île-de-France, avec les réservataires logements. Sans les collecteurs logement, les relogements seraient quasi nuls. En effet, d'année en année, les réfugiés ont de moins en moins accès au contingent mal logés des Préfectures.

De plus, sur l'année 2014, la non reconnaissance DALO à 70 % en première demande de nos publics sur le Val-de-Marne, freine voir empêche le relogement dans un délai raisonnable alors même que l'insertion professionnelle est acquise.

Résultats de l'accompagnement délivré

■ Nombre de ménages sortis dans un logement

- ▶ 5 ménages ont obtenu un logement sur le contingent Préfecture 94/DALO.
- ▶ 1 ménage a obtenu un logement sur le contingent Préfecture 77/DALO.
- ▶ 8 ménages ont obtenu un logement auprès du 1 % logement réservé DALO.
- ▶ 1 ménage a obtenu un logement auprès du 1 % logement non réservé DALO.
- ▶ 2 ménages ont obtenu un logement en Province sur contingent bailleur social.
- ▶ 2 ménages ont obtenu un logement sur contingent bailleur IDF dans le cadre d'un partenariat.

■ Nombre de personnes sorties en emploi

Sur les 31 personnes sorties, 15 personnes étaient en emploi, dont 8 en CDI. Les postes sont essentiellement occupés dans les secteurs de la vente, de la logistique, de l'entretien et de la restauration.

■ Nombre de personnes sorties en formation

Au sein du CPH les personnes en sortie logement ne sont plus en formation. Préalablement à la recherche d'emploi, la majorité de ces adultes est passée par une formation linguistique à visée professionnelle. Ce passage par la formation permet une mobilisation plus efficace et autonome sur la recherche d'emploi pour les personnes aptes à travailler. Néanmoins, de plus en plus de personnes hébergées en CPH se voient reconnaître le statut d'adulte handicapé.

■ Nombre de personnes sorties dans le cadre de la mobilité géographique

- ▶ 2 ménages, soit 5 personnes (1 couple avec 1 enfant à Calais - 1 femme avec 1 enfant à Orléans)

DISPOSITIF RELOREF

Réseau pour l'emploi et le logement des réfugiés

Description des missions du dispositif

Accompagnement des bénéficiaires d'une protection internationale vers le logement et l'emploi durant leur hébergement en logement-relais afin de construire et/ou consolider leur parcours d'autonomisation.

Nombre
de logements-
relais mobilisés

5

Nombre
de personnes
accompagnées

5 ménages,
soit **24** personnes
(**8** adultes et **16** enfants)

Nombre
de personnes
sorties

5 ménages,
soit **24** personnes
(**8** adultes et **16** enfants)

Résultats de l'accompagnement délivré

■ **Durée d'accompagnement des ménages sortis dans l'année**

▶ **7,6** mois

■ **Nombre de ménages sortis dans un logement/hébergement**

- ▶ **1** ménage (soit **5** personnes) a obtenu un hébergement temporaire (CPH).
- ▶ **1** ménage (soit **4** personnes) a obtenu un hébergement autre.
- ▶ **3** ménages (soit **15** personnes) ont obtenu un logement dans le parc public.

■ **Nombre de personnes sorties en emploi**

- ▶ **3** personnes en CDI
- ▶ **1** personne en CDD

DISPOSITIF AMIE - Accueil des mineurs isolés étrangers - Centre Miguel Angel Estrella - 112/120, chemin Vert des Mèches - 94015 CRETEIL

Activité de protection des mineurs isolés étrangers

Activité de l'établissement en 2014

L'ensemble des jeunes de la 1^{ère} promotion sont en apprentissage. L'accompagnement à la scolarité a été renforcé par la préparation à l'examen du DELF, le développement du réseau de bénévoles pour du soutien scolaire et l'orientation vers des bilans psychométriques pour que les jeunes aient un aménagement à l'examen du CAP. 8 nouveaux jeunes ont intégré le foyer et bénéficié d'une remise à niveau en CAP, d'un accompagnement individuel et d'ateliers sur la gestion du budget et des documents administratifs, la vie professionnelle en France et la régularisation. Les jeunes ont réalisé plusieurs semaines d'immersion dans des CFA ou une formation pré-qualifiante à l'AFPA de Meudon. Quant à la régularisation, 17 jeunes ont déposé leur demande et bénéficié de récépissés et 2 ont été régularisés. Cet accompagnement a été fourni sur le foyer et dans les régions d'accueil des apprentis (sécurisation de l'emploi, autonomie en appartement).

Information sur le public accueilli

- **Nombre de jeunes entrés en 2014**
▶ 8
- **Moyenne d'âge d'admission des jeunes**
▶ 17 ans
- **Pays d'origine des jeunes pris en charge en 2014**
▶ Bangladesh, Mali, Guinée, Mauritanie, Pakistan
- **Répartition par sexe**
▶ Uniquement des garçons

Description des missions du dispositif

L'Amie Estrella assure la prise en charge pérenne de 20 mineurs isolés étrangers admis à l'Aide sociale à l'enfance de Paris, à travers un suivi socio-éducatif et un accompagnement vers la formation professionnelle et la mobilité géographique.

Activités d'insertion en 2014

- **Nombre de titres de séjours délivrés**
▶ 2
- **Durée moyenne de prise en charge des jeunes sortis en 2014**
▶ 16 mois (24 mois si on inclut la prise en charge jusqu'à la fin du post suivi)
- **Nombre de jeunes ayant bénéficié de la classe interne en 2014**
▶ 6
- **Nombre de jeunes scolarisés à l'Éducation nationale au 31/12/2014**
▶ 2
- **Nombre de jeunes ayant conclu un contrat d'apprentissage**
▶ 12
- **Nombre de contrats jeunes majeurs obtenus en 2014**
▶ 27

Date d'ouverture : octobre 2012



DISPOSITIF AMIE - Accueil des mineurs isolés étrangers - Centre Miguel Angel Estrella (suite) - 112/120, chemin Vert des Mèches - 94015 CRETEIL

Activité de protection des mineurs isolés étrangers

Événement majeur de l'année

L'année 2014 a été consacrée au thème de la solidarité au travers de différentes activités : un atelier sur la solidarité a été mis en place et une convention de partenariat a été signée avec Emmaüs Solidarité. Cette convention a permis aux jeunes, désireux de s'engager, de côtoyer les compagnons Emmaüs (des personnes qui sont en réinsertion professionnelle) et d'autres bénévoles. Ils ont participé au tri de vêtements, rangement des rayons, vérification des chaînes télé, ordinateurs et radios. À l'issue de cette préparation, les jeunes ont été accompagnés dans la réalisation d'une fresque murale sur le thème de la solidarité, en partenariat avec la maison du jeune réfugié de Saint-Omer.

La parole à...

Massiré DIAWARA, diplômé en 2014 : « À L'AMIE, j'ai découvert le métier de cuisinier en apprentissage. Quand c'était difficile avec le patron, mon éducatrice venait discuter et après c'était mieux. Ils venaient souvent voir mon CFA, ils ont cherché quelqu'un pour m'aider pour l'étude. Je suis sûr que c'est comme ça que j'ai eu mon CAP. Ils ont trouvé un appartement et je suis devenu responsable. Je sais payer mes loyers, EDF, le transport... Quand j'ai eu mon CAP, mon éducatrice a demandé à mon employeur s'il pouvait m'embaucher. Il a dit oui et je travaille en CDI à temps partiel, mais j'espère pouvoir travailler à plein temps. L'Amie m'aide pour la régularisation et j'aurais bientôt une carte de séjour salarié. »

PEOMIE - Pôle d'évaluation et d'orientation des mineurs isolés étrangers

6, rue Albert Einstein - 94000 CRÉTEIL 

Activité de protection des mineurs isolés étrangers

Activité de l'établissement en 2014

Le nombre de jeunes reçus chaque mois au Peomie est passé de 68 jeunes à 211 jeunes. Au vu de l'accroissement de cette activité, trois évaluateurs supplémentaires ont rejoint l'équipe ainsi qu'une agente d'accueil à mi-temps. Tous les jeunes se présentant au Peomie sont mis à l'abri soit à l'hôtel, soit dans un foyer départemental du Val-de-Marne (en priorité au Centre enfants du monde de la Croix-Rouge) pour les plus vulnérables dans le cadre de leur évaluation sociale. Plus de 1 000 jeunes ont donc été mis à l'abri dans le dispositif hôtelier du Peomie et 430 en foyer. Nous avons acheminé plus de 200 MIE vers leurs départements de prise en charge.

Information sur le public accueilli

■ Nombre de jeunes entrés en 2014

▶ 1 633

■ Moyenne d'âge d'admission des jeunes

▶ 16 ans et 1 mois

■ Pays d'origine des jeunes pris en charge en 2014

▶ Mali, Égypte, Guinée, Côte d'Ivoire et Congo RDC

■ Répartition par sexe

▶ 2,5 % de filles, 97,5 % de garçons

.....
1 205 NOMBRE DE JEUNES SUIVIS
SUR L'ANNÉE
.....

Date d'ouverture : novembre 2013

Activités d'insertion en 2014

■ Durée moyenne de prise en charge des jeunes sortis en 2014

▶ 18 jours

Description des missions du dispositif

Le Peomie est un dispositif réalisant une évaluation de la minorité et de l'isolement des jeunes isolés étrangers et assurant leur hébergement temporaire pendant l'évaluation.

CAOMIDA - Centre d'accueil et d'orientation des mineurs isolés demandeurs d'asile - 23, Boulevard de la gare - 94470 BOISSY-SAINT-LÉGER

Activité de protection des mineurs isolés étrangers

Activité de l'établissement en 2014

La mission du Caomida est de rendre autonome et de faciliter l'intégration de jeunes mineurs isolés étrangers demandeurs d'asile par une prise en charge sociale globale. Sur un effectif de 40 jeunes, 20 ont bénéficié d'un titre de séjour. 17 contrats jeunes majeurs et 6 contrats d'apprentissage ont été signés.

Information sur le public accueilli

- **Nombre de jeunes entrés en 2014**
▶ 14
- **Moyenne d'âge d'admission des jeunes**
▶ 17 ans
- **Pays d'origine des jeunes pris en charge en 2014**
▶ République démocratique du Congo, Guinée, Afghanistan, Sri Lanka, Bangladesh
- **Répartition par sexe**
▶ 85 % Garçons 15 % Filles

Date d'ouverture : juin 1999

33 PLACES
DANS LE DISPOSITIF
ÉTAT

7 PLACES
CONVENTIONNÉES
AVEC LES CONSEILS
GÉNÉRAUX

NOMBRE
DE
PLACES

51

NOMBRE DE JEUNES
SUIVIS
SUR L'ANNÉE

Activités d'insertion en 2014

- **Nombres de demandes d'asile déposées**
▶ 18
- **Nombre de protections internationales accordées**
▶ 8
- **Nombre de titres de séjours délivrés**
▶ 20
- **Durée moyenne de prise en charge des jeunes sortis en 2014**
▶ 18 mois
- **Nombre de jeunes ayant bénéficié de la classe interne en 2014**
▶ 20
- **Nombre de jeunes scolarisés à l'Éducation nationale au 31/12/2014**
▶ 30
- **Nombre de jeunes ayant conclu un contrat d'apprentissage**
▶ 6
- **Nombre de contrats jeunes majeurs obtenus en 2014**
▶ 17

Description des missions du dispositif

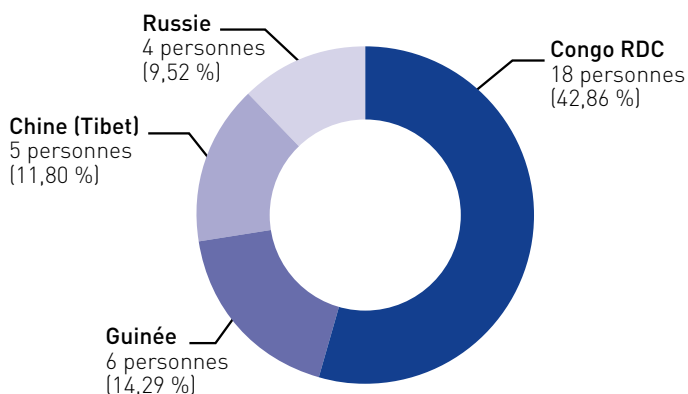
Le Caomida assure la prise en charge pérenne de mineurs isolés étrangers demandeurs d'asile admis à l'Aide sociale à l'enfance.

CADA DE SARCELLES - Centre commercial n° 2 La Poste 6, boulevard Maurice Ravel - 95200 SARCELLES 
 Centre d'accueil pour demandeurs d'asile

Activités au sein du Cada en 2014

L'année 2014 ayant été marquée par une forte augmentation du taux de reconnaissance au Cada, les démarches d'insertion ont été renforcées (recherche d'hébergement et d'emploi) afin de répondre aux besoins des résidents bénéficiaires d'une protection internationale.

Pays d'origine des personnes entrées en 2014



Date d'ouverture : septembre 2006

- **Nombre de personnes présentes durant l'année**
 ▶ **107** personnes
- **Taux de reconnaissance global (Ofpra et CNDA)**
 ▶ **66,67 %**

Activités d'insertion du Cada en 2014

- **Nombre de réfugiés et bénéficiaires de la protection subsidiaire hébergés**
 ▶ **27** personnes (dont **21** adultes et **6** enfants), soit **19** ménages
- **Nombre de réfugiés et bénéficiaires de la protection subsidiaire sortis**
 ▶ **20** personnes (dont **14** adultes et **6** enfants), soit **12** ménages
- **Durée moyenne de séjour des ménages hébergés et accompagnés en Cada à compter de l'obtention d'une protection au 31/12/2014**
 ▶ **12,6** mois
- **Nombre de ménages sortis dans un logement/hébergement**
 ▶ **20** personnes, soit **12** ménages ont obtenu hébergement
- **Nombre de personnes sorties en emploi**
 ▶ **1** personne en CDD dans le secteur du bâtiment
 ▶ **1** personne en contrat d'insertion dans le secteur de la blanchisserie
- **Nombre de personnes sorties en formation**
 ▶ **12** personnes en formation linguistique

.....

545 NOMBRE TOTAL DE PLACES CADA DANS LE DÉPARTEMENT

65 CAPACITÉ AGRÉÉE AU 31/12/2014

42 NOMBRE DE PERSONNES ENTRÉES

99 % TAUX D'OCCUPATION DU CADA

.....

Exemple de parcours d'intégration réussi

Monsieur X est arrivé au Cada en 2013, il profite du temps de prise en charge en Cada pour développer des activités de bénévolat au sein de structures dédiées aux migrants. Ses qualités de traducteurs sont appréciées. Après l'obtention de son statut de réfugié, Monsieur X a pu être embauché dans cette association.

- **Nombre de personnes sorties dans le cadre de la mobilité géographique**
 ▶ **4** ménages sortis, soit **8** personnes



CADA DE SARCELLES (suite) - Centre commercial n° 2 La Poste 6, boulevard Maurice Ravel - 95200 SARCELLES 

Centre d'accueil pour demandeurs d'asile

La parole à...

« Le temps au Cada m'a permis d'apprendre plein de choses surtout les ateliers : la langue française et le respect de la loi française. Avec le personnel au Cada ça se passe bien : les rendez-vous et les ateliers m'ont aidé dans ma demande d'asile et mes démarches. L'AMS et le logement m'ont permis de dormir dans un endroit chaud et de manger. Les jours de courrier étaient bien. La réduction du Navigo et le remboursement de la moitié m'ont beaucoup aidé. L'équipe donne un très bon accueil, est toujours disponible pour nous même au téléphone. Je vais toujours remercier le Cada de Sarcelles, l'Ofii, Ofpra et la préfecture. »

Analyse de l'intégration dans le département

L'année 2014 a été marquée par l'augmentation du taux de reconnaissance Ofpra, et de ce fait, par des personnes obtenant le statut de réfugié rapidement après leur entrée au Cada. Les personnes ne peuvent alors pas profiter du temps de la demande d'asile pour améliorer leur connaissance de la langue et du système administratif français. Compte tenu de cette évolution, le parcours d'insertion au Cada est prioritairement axé autour de l'apprentissage du français.

DISPOSITIF RELOREF 

Réseau pour l'emploi et le logement des réfugiés

Description des missions du dispositif

Accompagnement des bénéficiaires d'une protection internationale vers le logement et l'emploi durant leur hébergement en logement-relais afin de construire et/ou consolider leur parcours d'autonomisation.

Nombre de logements-relais mobilisés	2
Nombre de personnes accompagnées	11 ménages, soit 22 personnes (dont 7 enfants)
Nombre de personnes sorties	5 ménages, soit 11 personnes (dont 4 enfants)

Exemple de parcours d'intégration réussi

Madame X est arrivée sur le dispositif en 2013 avec sa fille, comptable dans son pays, elle a décidé de débiter une formation dans ce domaine afin de valider ses acquis professionnels. Après plusieurs mois de formation, elle a été embauchée sur son lieu de stage immédiatement après l'obtention de son diplôme.

Résultats de l'accompagnement délivré■ **Durée moyenne de présence sur l'année 2014**▶ **8,38** mois■ **Nombre de ménages sortis**

dans un logement/hébergement

▶ **5** ménages (soit **11** personnes) ont obtenu un logement dans le parc public.■ **Nombre de personnes sorties en emploi**▶ **3** personnes en CDI dans le secteur de la restauration▶ **1** personne en CDI dans le secteur du nettoyage▶ **1** personne en CDI dans le secteur de la sécurité▶ **1** personne en CDD dans le secteur de la comptabilité▶ **1** personne en CDD dans le secteur de l'esthétique▶ **1** personne en contrat d'insertion dans le secteur du nettoyage▶ **1** personne en contrat d'insertion dans le secteur de l'éducation**Analyse de l'intégration dans le département**

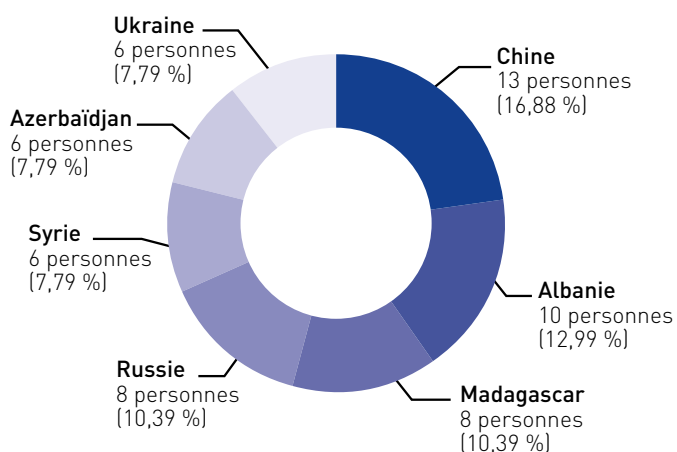
Nous constatons une amélioration de sortie des bénéficiaires vers le logement social. Le développement de partenariats avec certains bailleurs et collecteurs nous a permis d'obtenir davantage de propositions vers le parc public.

CADA DE CHAMBON-LE-CHÂTEAU - Route de Chapeauroux - 48600 CHAMBON-LE-CHÂTEAU 

Centre d'accueil pour demandeurs d'asile

Activités au sein du Cada en 2014

Le Cada a augmenté ses capacités d'accueil en avril 2014 passant de 55 à 85 résidents, il a donc fallu revoir son fonctionnement et son organisation. Depuis son ouverture en octobre 2003, les bureaux du centre sont situés au cœur de la commune de Chambon-le-Château. Cette position centrale (l'implantation des logements conjuguée aux situations des partenaires locaux), favorise la présence des usagers au sein des différents bureaux du centre. Les logements diffus participent à l'intégration et à la qualité de vie. Les résidents ont eu un accès individuel à des loisirs collectifs (gym, yoga, abonnement salle de sport à Langogne, piscine, football à Langogne) ils ont été amené à participer aux diverses animations locales, telles que « la fête votive du 19 août 2014 ». Les enfants ont pu accéder à diverses activités du centre de loisir. Des ateliers ouverts à tous dans le cadre du PGA ont été mis en place (cuisine, couture, informatique, FLE, économie d'énergies, découverte des sentiers, jardin, pêche, sécurité routière, formation de gestes aux premiers secours, réunion de prévention de la Gendarmerie, réunion d'information du CIDFF). Un partenariat a été mené avec une équipe journaliste de TF1 afin qu'un reportage soit fait au profit des résidents tout au long de l'année 2014 et 2015, afin de sensibiliser les téléspectateurs sur la question de l'asile.

**Pays d'origine des personnes entrées en 2014****Date d'ouverture : octobre 2003**

- **Nombre de personnes présentes durant l'année**
▶ 132 personnes
- **Taux de reconnaissance global (Ofpra et CNDA)**
▶ 22,22 %

Activités d'insertion du Cada en 2014

- **Nombre de réfugiés et bénéficiaires de la protection subsidiaire hébergés**
▶ 12 personnes (dont 8 enfants et 4 adultes)
- **Nombre de réfugiés et bénéficiaires de la protection subsidiaire sortis**
▶ 12 personnes (dont 8 enfants et 4 adultes)
- **Durée moyenne de séjour des ménages hébergés et accompagnés en Cada à compter de l'obtention d'une protection au 31/12/2014**
▶ 3 mois
- **Nombre de ménages sortis dans un logement/hébergement**
▶ 1 ménage (soit 6 personnes) a obtenu un logement dans le parc privé.
▶ 1 ménage (soit 6 personnes) est sorti via un logement temporaire.

CADA DE CHAMBON-LE-CHÂTEAU (suite) - Route de Chapeauroux - 48600 CHAMBON-LE-CHÂTEAU

Centre d'accueil pour demandeurs d'asile

Exemple de parcours d'intégration réussi

Une famille d'origine tchétchène a réussi à accéder rapidement à un logement autonome, dans le parc privé dans une autre région que celle du lieu d'hébergement initial. Cela a pu être possible, entre autre, grâce à la formation en FLE que la famille a suivi tout au long de sa prise en charge. Sa compréhension de la langue et du système français, lui a permis de s'impliquer dans sa démarche d'insertion et de trouver un logement directement auprès de bailleurs privés. Son autonomisation a été le garant de son intégration rapide.

.....

85 NOMBRE TOTAL DE PLACES CADA
DANS LE DÉPARTEMENT

30 EXTENSION AU COURS
DE L'ANNÉE

85 CAPACITÉ AGRÉÉE
AU 31/12/2014

77 NOMBRE DE PERSONNES
ENTRÉES

92 % TAUX D'OCCUPATION
DU CADA

.....

Activités d'insertion du Cada en 2014

■ Nombre de personnes sorties dans le cadre de la mobilité géographique

▶ 1 ménage sorti, soit 6 personnes

Analyse de l'intégration dans le département

Nous constatons une amélioration qualitative de la sortie des bénéficiaires de nos dispositifs vers le logement. Le développement de partenariats avec certains bailleurs nous a en effet permis une orientation plus facile de certains usagers qui connaissent désormais mieux le public que nous accompagnons. Ainsi, une famille est restée dans notre département, grâce à un partenariat avec un bailleur social, la famille a bénéficié rapidement d'un logement social. Un partenariat a également été lancé avec le Conseil général de la Lozère et la CCSS pour améliorer l'ouverture des droits des demandeurs d'asile à leur sortie du centre et ainsi respecter le délai de 3 mois de prise en charge au sein du centre après obtention du statut.

La parole à...

Monsieur H : « je suis arrivé au Cada de Chambon-le-Château avec ma famille le 20 décembre 2012. Étonnés du lieu d'implantation éloigné de tout. J'ai suivi des cours de français au Cada, qui m'ont servi à parler et comprendre cette langue. J'ai progressé davantage en participant à des activités (soutien scolaire, sport, jardin, fête communale...) avec des français. J'ai ainsi pu rencontrer des professionnels du territoire avec qui j'ai noué des liens. Je suis en contact permanent avec ces habitants que je considère aujourd'hui comme des amis.

DISPOSITIF RELOREF

Réseau pour l'emploi et le logement des réfugiés

Description des missions du dispositif

Accompagnement des bénéficiaires d'une protection internationale vers le logement et l'emploi durant leur hébergement en logement-relais afin de construire et/ou consolider leur parcours d'autonomisation.

Nombre
de logements-
relais mobilisés

1

Nombre
de personnes
accompagnées

2 ménages,
soit 11 personnes

Nombre
de personnes
sorties

2 ménages,
soit 11 personnes

Analyse de l'intégration dans le département

Pour ce ménage statutaire, la sortie du dispositif ALT s'est faite très rapidement grâce au partenariat efficace développé avec les bailleurs sociaux du département.

Résultats de l'accompagnement délivré

■ Durée d'accompagnement des ménages sortis dans l'année

▶ 1,2 mois

■ Nombre de ménages sortis dans un logement/hébergement

▶ 1 ménage (soit 5 personnes) a obtenu un hébergement en CHRS.

▶ 1 ménage (soit 6 personnes) a obtenu un logement dans le parc public.

Exemple de parcours d'intégration réussi

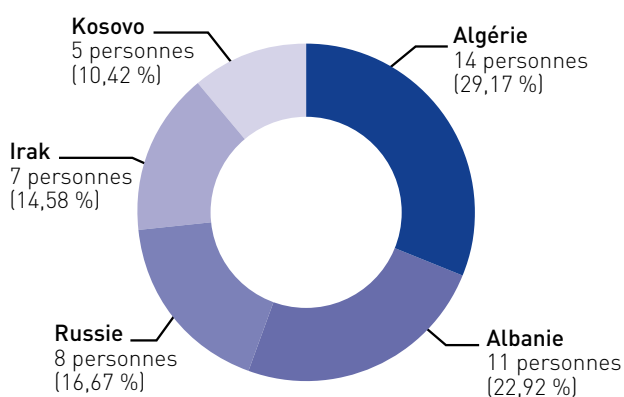
Un ménage statutaire a eu accès directement à un logement dans le parc public après la sortie du dispositif ALT, grâce à un bon partenariat avec l'office HLM du département. À sa sortie, le chef de famille a pu bénéficier d'une aide financière pour passer son permis de conduire afin de trouver plus facilement un emploi.

CADA D'AUCH - 3, quai des marronniers - 32000 AUCH 

Centre d'accueil pour demandeurs d'asile

Activités au sein du Cada en 2014

En 2014, l'accent a été mis sur la réorganisation de l'apprentissage du français avec comme objectif la présentation systématique des résidents aux examens DILF ou DELF. La session de juin a vu un taux de réussite de 100 % pour les 20 candidats présentés.

Pays d'origine des personnes entrées en 2014**Date d'ouverture : février 2003**

- **Nombre de personnes présentes durant l'année**
▶ 129 personnes, soit 37 ménages
- **Taux de reconnaissance global (Ofpra et CNDA)**
▶ 38,24 %

Activités d'insertion du Cada en 2014

- **Nombre de réfugiés et bénéficiaires de la protection subsidiaire hébergés**
▶ 31 personnes (17 adultes et 14 enfants), soit 7 ménages
- **Nombre de réfugiés et bénéficiaires de la protection subsidiaire sortis**
▶ 12 personnes (5 adultes et 7 enfants), soit 3 ménages
- **Durée moyenne de séjour des ménages hébergés et accompagnés en Cada à compter de l'obtention d'une protection au 31/12/2014**
▶ 102 jours

80	NOMBRE TOTAL DE PLACES CADA DANS LE DÉPARTEMENT
80	CAPACITÉ AGRÉÉE AU 31/12/2014
48	NOMBRE DE PERSONNES ENTRÉES
99 %	TAUX D'OCCUPATION DU CADA

Exemple de parcours d'intégration réussi

Arrivée au Cada en décembre 2012 avec son fils de 2 ans, Lidia I. a d'emblée montré sa volonté de travailler. Elle a ainsi fait un premier stage en restauration pendant sa procédure de demande d'asile. Après l'obtention de la protection subsidiaire, elle a bénéficié d'un bilan de compétences, puis de cours de FLE dans le cadre du CAI. Parallèlement à cette formation linguistique, elle a été intégrée dans le dispositif RSA et a pu ainsi obtenir par la suite un emploi aidé dans le secteur de la restauration. À la sortie du Cada elle a débuté sa formation linguistique à l'INSTEP à Auch.

CADA D'AUCH (suite) - 3, quai des marronniers - 32000 AUCH

Centre d'accueil pour demandeurs d'asile

Analyse de l'intégration dans le département

Nous constatons un allongement significatif des délais pour l'obtention d'un logement dans le secteur public suite à la décision, en 2014, de parvenir à une répartition plus harmonieuse et intégratrice sur la ville des ménages étrangers (auparavant logés principalement en zones urbaines prioritaires). Par ailleurs, en raison de l'allongement des délais de convocation à l'Ofii, les personnes protégées sortent du Cada bien avant d'avoir signé le CAI. Si le Pôle emploi se montre peu réceptif à la problématique des demandeurs d'emploi étrangers, en particulier non francophones, les résultats sont bien plus positifs pour les jeunes de moins de 25 ans grâce au partenariat solide avec la Mission locale. S'ouvre ainsi la possibilité d'initier le suivi pendant la procédure et d'intégrer, par exemple, le dispositif Compétences clés au Gréta de Gascogne.

Activités d'insertion du Cada en 2014

- **Nombre de ménages sortis dans un logement/hébergement**
 - ▶ 3 ménages (soit 12 personnes) ont obtenu un logement:
 - ▶ 2 ménages ont obtenu un logement dans le parc public.
 - ▶ 1 ménage a obtenu un logement en CPH.
- **Nombre de personnes sorties en emploi**
 - ▶ 1 personne en CDD dans le secteur du bâtiment (bardeur)
- **Nombre de personnes sorties en formation**
 - ▶ 1 personne en formation linguistique

BUREAU D'INFORMATION DE FRANCE TERRE D'ASILE/UNHCR -

37, rue de Thermes - 62100 CALAIS 

Accueil, information et orientation des demandeurs d'asile

Activités du service en 2014

Le bureau assure :

- La diffusion d'informations aux migrants sur les procédures d'asile en France à travers les maraudes.
- L'accompagnement des personnes en vue du dépôt d'une demande d'asile
- La visite des sites où sont établis les migrants ainsi que le suivi de leurs conditions de vie et des cas de protection.
- La diffusion d'informations générales et orientation au cas par cas vers les institutions et organisations compétentes.
- Le renforcement de la capacité des partenaires institutionnels et associatifs.
- L'orientation des mineurs isolés et autres personnes vulnérables.
- La réalisation du plaidoyer.

380

NOMBRE DE MARAUDES
EFFECTUÉES

1 401
DONT 71
FEMMES

NOMBRE DE MIGRANTS AYANT
REÇU UNE INFORMATION SUR LA
PROCÉDURE D'ASILE

195

NOMBRE D'ENTRETIENS INDIVI-
DUELS D'INFORMATION SUR LA
PROCÉDURE D'ASILE

Date d'ouverture : juin 2009

■ Nombre de personnes rencontrées ou accueillies au cours de l'année 2014

▶ 5 611 personnes dont :

- 681 femmes
- 80 familles avec enfants mineurs
- 558 mineurs isolés étrangers

■ Nombre des demandeurs d'asile orientés vers l'administration ou partenaires pour entamer les démarches asile

▶ 1 401

■ Nombre de demandeurs d'asile accompagnés dans la procédure devant l'OFPRA

▶ 7

■ Nombre des demandeurs d'asile accompagnés dans la procédure devant la CNDA

▶ 5

■ Nombre de mineurs accompagnés en vue de leur prise en charge

▶ 1 343 mineurs isolés étrangers mis à l'abri et 73 stabilisés.

Maison du jeune réfugié de Saint-Omer - 8, rue des Bleuets 62500 SAINT-OMER

Activité de protection des mineurs isolés étrangers

Activité de l'établissement en 2014

Le centre a renforcé l'accompagnement vers l'insertion professionnelle (17 contrats d'apprentissage en 2014). 42 mineurs isolés étrangers ont été scolarisés dans les établissements de l'Éducation nationale (lycée professionnel, lycée général, collège). Par ailleurs des partenariats-santé ont été renforcés avec notamment un conventionnement avec une art thérapeute, une sophrologue et un infirmier libéral. Dans le cadre de l'accompagnement juridique :

- 7 titres de séjour ont été obtenus (14 demandes en cours)
- 2 statuts de réfugié et 2 protections subsidiaires délivrés (2 demandes en cours)

Deux séjours extérieurs ont été organisés avec les éducateurs.

Information sur le public accueilli

■ Nombre de jeunes entrés en 2014

- ▶ 1 363 jeunes pris en charge dans le dispositif d'urgence
- ▶ 76 jeunes accompagnés dans le service de stabilisation

■ Moyenne d'âge d'admission des jeunes

- ▶ 16 ans

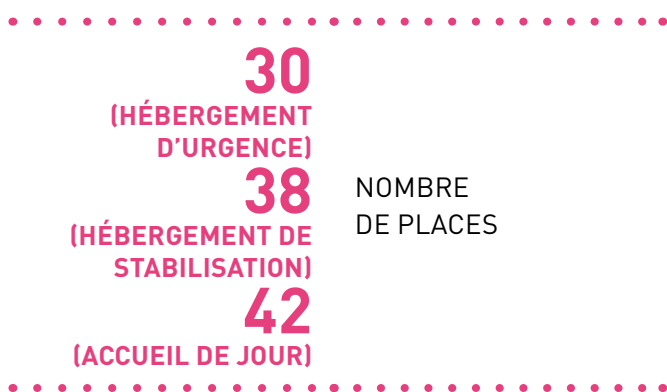
■ Pays d'origine des jeunes pris en charge en 2014

- ▶ Mise à l'abri : Érythrée, Égypte, Afghanistan, Soudan, Éthiopie
- ▶ Hébergement de stabilisation : Afghanistan, Soudan, Albanie, Guinée Conakry, Tchad

■ Répartition par sexe

- ▶ 100 % de garçons

Date d'ouverture : 1^{er} septembre 2012



Activités d'insertion en 2014

■ Nombres d'évaluations sociales réalisées en 2014

- ▶ 158

■ Nombre de jeunes suivis sur l'année

- ▶ 1 363 jeunes pris en charge dans le dispositif d'urgence
- ▶ 119 jeunes accompagnés dans le service de stabilisation

■ Nombres de demandes d'asile déposées

- ▶ 7

■ Nombre de protections internationales accordées

- ▶ 4

■ Nombre de titres de séjours délivrés

- ▶ 7

■ Durée moyenne de prise en charge des jeunes sortis en 2014

- ▶ 3,5 jours dans le dispositif d'urgence
- ▶ 171 jours dans le service de stabilisation

■ Nombre de jeunes ayant bénéficié de la classe interne en 2014

- ▶ 76

■ Nombre de jeunes scolarisés à l'Éducation nationale au 31/12/2014

- ▶ 34

■ Nombre de jeunes ayant conclu un contrat d'apprentissage

- ▶ 7

■ Nombre de contrats jeunes majeurs obtenus en 2014

- ▶ 21

Maison du jeune réfugié de Saint-Omer (suite) - 8, rue des Bleuets 62500 SAINT-OMER

Activité de protection des mineurs isolés étrangers

Description des missions du dispositif

La MJR de Saint-Omer est un dispositif effectuant des maraudes et proposant une mise à l'abri d'urgence aux jeunes repérés dans le Calais.

Elle réalise une évaluation de la minorité et de l'isolement des jeunes isolés étrangers et assure leur hébergement temporaire pendant l'évaluation.

Elle a également pour mission la prise en charge pérenne des mineurs isolés étrangers orientés par le Conseil général du Pas-de-Calais, à travers un hébergement et un suivi socio-éducatif.

Enfin, elle assure le suivi des jeunes après leur sortie du dispositif ainsi que le suivi en externe de jeunes pris en charge au sein d'autres foyers du département.

Événement majeur de l'année

Le centre a obtenu de l'ARS le financement d'un projet améliorant l'accès aux soins des MIE par le biais d'ateliers d'art thérapie, de sophrologie et l'intervention d'une association extérieure. La MJR a également obtenu le financement du Conseil général du Pas-de-Calais, dans le cadre de la bourse initiative jeune 16 / 30 en action, d'ateliers de danse contemporaine et de cirque. La MJR a organisé avec les associations Skolidarité, et les Petits chanteurs de la Paix, une journée autour des droits de l'enfant par la présentation d'une comédie musicale et d'un reportage sur les MIE.

La parole à...

Monsieur MIE afghan, entré dans le dispositif d'urgence en 2013, sorti en 2014 avec le statut de réfugié : « Mon voyage a duré plusieurs années. À Paris, des afghans m'ont dit de prendre un train pour Calais et d'aller en Angleterre. Des éducateurs de la maraude m'ont rencontré alors que je vivais dans une « jungle » à Calais. Je suis venu à la mise à l'abri plusieurs fois avant de décider de rester en France. Aujourd'hui, je vais au lycée, où j'ai de nombreux amis. Je remercie tous les éducateurs de France terre d'asile pour leur aide et leur soutien. »

Centre de rétention administrative de Coquelles - Hôtel de police

Boulevard du Kent - 62903 COQUELLES 

Service d'aide aux étrangers retenus du centre de rétention de Coquelles

Activités au sein du centre en 2014

En 2014, l'activité au centre de rétention de Coquelles est restée très importante après la forte hausse du nombre de placements entre 2012 et 2013. En effet, depuis mars 2013, les préfetures du Nord et du Pas-de-Calais ont développé une nouvelle pratique : le transfert des personnes placées initialement au CRA de Coquelles vers le CRA de Lille, augmentant ainsi le « turn-over » au CRA de Coquelles. 600 personnes sur les 2 098 personnes enfermées à Coquelles en 2014 ont ainsi été transférées au CRA de Lille. L'équipe du CRA de Coquelles a donc été renforcée à partir de septembre 2014 avec l'arrivée d'un troisième conseiller juridique et administratif.

Nombre de personnes retenues par mois en 2014

J	F	M	A	M	J	J	A	S	O	N	D
222	186	214	202	156	126	113	165	193	197	154	170

Activités en 2014

■ Principales mesures d'éloignement à l'origine de placements

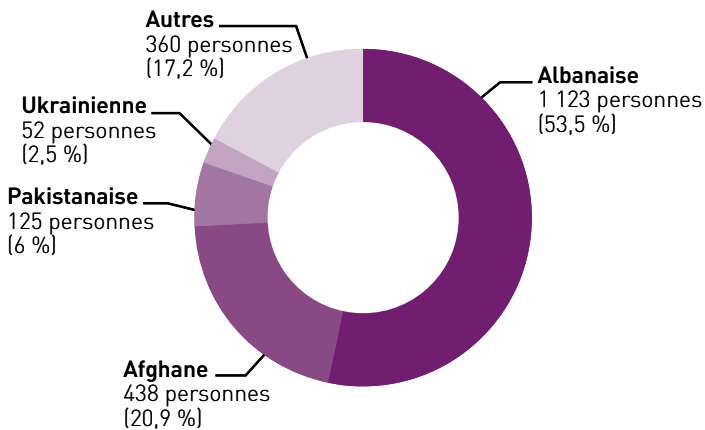
- ▶ OQTF sans délai de départ volontaire : **1 369**
- ▶ Réadmission Schengen : **568**
- ▶ Réadmission Dublin : **23**
- ▶ Interdiction judiciaire du territoire : **5**
- ▶ AME/APE : **2**

Centre de rétention administrative de Coquelles - Hôtel de police (suite)

Boulevard du Kent - 62903 COQUELLES

Service d'aide aux étrangers retenus du centre de rétention de Coquelles

Principales nationalités



Capacité **79** places

Nombre d'intervenants France terre d'asile **2** puis **3** conseillers juridiques et administratifs à partir du mois de septembre

Nombre de personnes retenues en 2014 **2 098** hommes

Durée moyenne de rétention **8,7** jours

Description

Le centre de rétention administrative de Coquelles se trouve à moins de dix kilomètres de Calais et se situe dans l'enceinte même de l'Hôtel de police, à côté du commissariat de police, d'un chenil et de la direction départementale de la police aux frontières. Le centre est divisé en trois zones : la zone rouge destinée aux femmes, les zones bleue et verte destinées aux hommes isolés.

Activités en 2014

■ Nombre de personnes rencontrées par France terre d'asile

- ▶ **1 973** personnes rencontrées
- ▶ **1 968** informations individuelles et collectives
- ▶ **1 853** préparations entretien JLD
- ▶ **10** mises en contact avec un avocat

■ Nombre de recours effectués

- ▶ **1 011** recours contentieux administratifs
- ▶ **2** référés-liberté
- ▶ **4** saisines CEDH

■ Nombre de demandes d'asile préparées par France terre d'asile et nombre de statuts et protections subsidiaires obtenus

- ▶ **46** aides à la demande d'asile
- ▶ **1** statut de réfugié obtenu en rétention

■ Destin des personnes retenues

- ▶ Exécution de l'éloignement : **1 013**
- ▶ Annulation par le juge judiciaire : **254**
- ▶ Annulation par le juge administratif : **119**
- ▶ Assignation à résidence : **0**
- ▶ Expiration du délai légal : **0**
- ▶ Libération préfecture-ministère : **86**
- ▶ Transferts vers un autre CRA : **600**
- ▶ Autres : **26**

Focus

Comme en 2013, de nombreux Afghans et Pakistanais détenteurs d'une protection subsidiaire (valable d'un à cinq ans) et de documents de voyage délivrés par l'Italie sont placés au centre de rétention. Ils ne sont pas informés sur les conditions de séjour ou de circulation dans un autre État de l'Union Européenne. Ils ne comprennent donc pas les raisons de leur placement. Certains d'entre eux reviennent très rapidement dans le Calais après leur renvoi en Italie. Ils sont parfois de nouveau arrêtés et font l'objet d'une nouvelle mesure d'éloignement avec placement au CRA de Coquelles, jusqu'à 6 fois pour une personne en 2014.

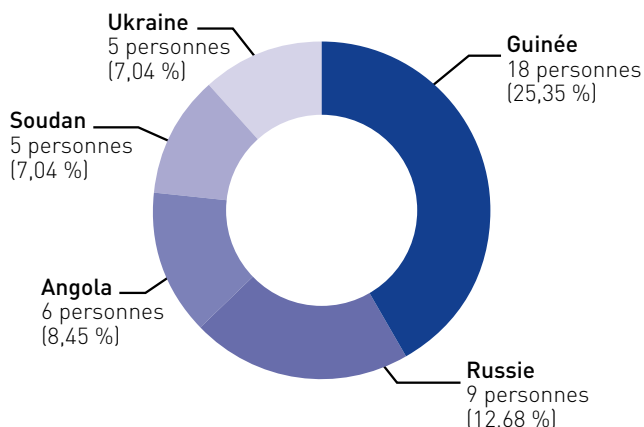
CADA DE CLISSON - 3, rue Pasteur - 44190 CLISSON

Centre d'accueil pour demandeurs d'asile

Activités au sein du Cada en 2014

Le Cada de Clisson est venu renforcer les capacités d'accueil du département, jusqu'alors doté de 5 dispositifs du même type. La montée en charge s'est faite progressivement pour atteindre au 31 décembre un taux d'occupation de 79 %. L'implantation s'est faite dans un souci constant de communication auprès des élus locaux, des acteurs associatifs et institutionnels présents sur le secteur. Le Cada a conduit de multiples initiatives visant à se faire connaître et à s'insérer dans le tissu local (apparitions médiatiques / rencontres inter-associatives et institutionnelles).

Pays d'origine des personnes entrées en 2014



Date d'ouverture : septembre 2014

.....

- 90** NOMBRE TOTAL DE PLACES CADA DANS LE DÉPARTEMENT
- 90** CAPACITÉ AGRÉÉE AU 31/12/2014
- 71** NOMBRE DE PERSONNES ENTRÉES
- 71** NOMBRE DE PERSONNES PRÉSENTES DURANT L'ANNÉE

48,31 % (non représentatif dans le contexte d'ouverture)

TAUX D'OCCUPATION DU CADA

.....

CADA D'ANGERS - 2, rue Guillaume Lekeu - 49000 ANGERS

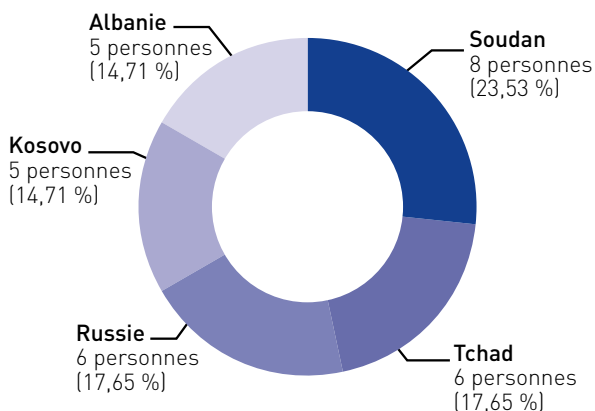
L'ANTENNE DE SAUMUR - 22, place Saint Pierre - 49400 SAUMUR

Centre d'accueil pour demandeurs d'asile

Activités au sein du Cada en 2014

Depuis 2012, le nombre de demandeurs d'asile à se présenter sur le département de Maine-et-Loire est constant. Néanmoins, suite à une directive régionale (appliquée sur d'autres régions) la prise en charge des demandeurs d'asile considérés comme isolés ne peut se faire que dans les Cada. Cette directive, nous invite à adapter nos conditions d'accueil pour ce public spécifique, par la mise en place plus fréquente de la cohabitation dans les logements.

Pays d'origine des personnes entrées en 2014



- 290** NOMBRE TOTAL DE PLACES CADA DANS LE DÉPARTEMENT
- 140** CAPACITÉ AGRÉÉE AU 31/12/2014
- 34** NOMBRE DE PERSONNES ENTRÉES
- 101 %** TAUX D'OCCUPATION DU CADA

Date d'ouverture : décembre 2001

- **Nombre de personnes présentes durant l'année**
▶ **179** personnes
- **Taux de reconnaissance global (Ofpra et CNDA)**
▶ **45,83 %**

Activités d'insertion du Cada en 2014

- **Nombre de réfugiés et bénéficiaires de la protection subsidiaire hébergés**
▶ **33** personnes ont obtenu une protection au cours de l'année 2014, soit **14** ménages.
- **Nombre de réfugiés et bénéficiaires de la protection subsidiaire sortis**
▶ **24** personnes sont sorties, soit **6** ménages.
- **Durée moyenne de séjour des ménages hébergés et accompagnés en Cada à compter de l'obtention d'une protection au 31/12/2014**
▶ **207** jours (**226** jours pour les réfugiés et **189** jours pour les bénéficiaires d'une protection subsidiaire)
- **Nombre de ménages sortis dans un logement/hébergement**
▶ **4** ménages ont obtenu un logement pérenne dans le parc public.
- **Nombre de personnes sorties en emploi**
▶ **1** personne en CDD d'un an dans le secteur du bâtiment
- **Nombre de personnes sorties en formation**
▶ **1** personne en formation qualifiante en tant qu'agent de sécurité
▶ **2** personnes en formation linguistique

CADA D'ANGERS (suite) - 2, rue Guillaume Lekeu - 49000 ANGERS 

L'ANTENNE DE SAUMUR (suite) - 22, place Saint Pierre - 49400 SAUMUR 

Centre d'accueil pour demandeurs d'asile

Exemple de parcours d'intégration réussi

Monsieur L., Centrafricain de 43 ans, a obtenu la protection subsidiaire le 24 mars 2014. Il a pu suivre une formation qualifiante d'agent de sécurité et le SSIAP 1 à Nantes. Il a obtenu le certificat de qualification professionnelle d'agent de sécurité en octobre 2014 et le SSIAP en novembre 2014. Parallèlement, il a signé un bail direct pour un T1 en septembre 2014. Dans l'attente de sa carte professionnelle, il travaille en intérim depuis décembre 2014 dans l'agroalimentaire à Châteaubriant.

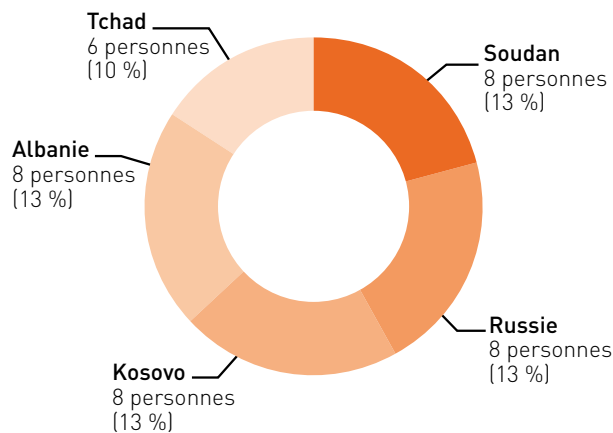
Analyse de l'intégration dans le département

La sortie des bénéficiaires d'une protection internationale sur le département de Maine-et-Loire est facilitée par la mise en place depuis plusieurs mois d'un contingent préfectoral dans lequel les réfugiés apparaissent comme un public prioritaire. Plus que ce contingent, c'est l'adhésion de l'ensemble des acteurs qui permet un accès au logement dans de bonnes conditions.

DISPOSITIF HUDA - 2, rue Guillaume Lekeu - 49000 ANGERS / 22, place Saint Pierre - 49400 SAUMUR 

Hébergement d'urgence pour demandeurs d'asile

Pays d'origine des personnes entrées en 2014



Activités liées à la sortie de l'Huda en 2014

■ **Situation administrative des personnes hébergées au 31/12/2014**

- ▶ 2 personnes avec APS
- ▶ 30 personnes en recours auprès de la CNDA
- ▶ 5 personnes en attente d'un retour volontaire au pays
- ▶ 19 personnes déboutées du droit d'asile

■ **Durée moyenne de séjour des ménages hébergés et accompagnés en Huda à compter de l'obtention d'une protection au 31/12/2014**

- ▶ 266 jours, et de 40 jours pour les bénéficiaires de la protection subsidiaire

■ **Nombre de ménages sortis dans un logement/hébergement**

- ▶ 5 ménages, soit 11 personnes ont accédé à un logement autonome dans le parc public.
- ▶ 2 ménages, soit 2 personnes ont accédé à un logement temporaire.

Type d'hébergement

Appartements partagés

Nombre de places d'hébergement d'urgence

149
(1^{er} semestre)
119
(2nd semestre)



DISPOSITIF HUDA (suite) - 2, rue Guillaume Lekeu - 49000 ANGERS / 22, place Saint Pierre - 49400 SAUMUR 

Hébergement d'urgence pour demandeurs d'asile

Date d'ouverture : septembre 2005

208 NOMBRE DE PERSONNES
HÉBERGÉES SUR L'ANNÉE**629** DURÉE MOYENNE
DE SÉJOUR
JOURS**83** NOMBRE DE SORTIES
PERSONNES**20** NOMBRE D'ORIENTATIONS
VERS UN CADA
PERSONNES**Exemple de parcours d'intégration réussi**

La famille M. est originaire du Darfour et a intégré notre dispositif d'urgence le 28 août 2012. Monsieur et Madame accordent une grande importance à leur intégration. Le couple est très investi dans l'apprentissage du français. La famille participe activement aux activités et actions organisées par le centre. M. et Mme ont également un fort engagement associatif : le couple se rend régulièrement au 115 pour distribuer des gâteaux aux familles. Ils sont bénévoles dans diverses associations telles que le Réseau d'entraide aux demandeurs d'asile et la Petite école de Bouchemaine. M. est également bénévole actif au sein de l'association des jardins de Cocagne où il participe au maraichage et à la réalisation des filets de légumes distribués aux familles en difficulté. Leurs filles ont obtenu le statut de réfugié à l'Ofpra en janvier 2014 et le couple en décembre 2014 à la CNDA. M. a débuté les cours de français obligatoires délivrés dans le cadre du CAI. Après cette formation linguistique, il souhaiterait pouvoir travailler dans la fabrication et la transformation du plexiglas et espère pouvoir rapidement subvenir aux besoins de sa famille. Mme souhaite reprendre une formation en France et obtenir l'agrément pour être assistante maternelle. Suite à la récente obtention de leur protection internationale, la famille espère intégrer le dispositif Reloref afin de parfaire leur intégration.

DISPOSITIF CAP'INTÉGRATION - 2, rue Guillaume Lekeu - 49100 ANGERS 

Activité d'insertion sociale et professionnelle

Description des missions du dispositif

Le dispositif CAP'1 est un dispositif d'évaluation, d'accompagnement social et d'hébergement temporaire. Il permet d'accueillir des bénéficiaires d'une protection internationale rencontrant des difficultés dans de multiples domaines (intégration, santé, accessibilité etc.).

Nombre de personnes prises en charge

- **Nombre de personnes/ménages hébergés**
 - ▶ 18 ménages hébergés, soit 40 personnes
- **Nombre de personnes/ménages sortis**
 - ▶ 9 ménages sortis, soit 16 personnes

Résultats de l'accompagnement délivré

- **Nombre de ménages sortis dans un logement**
 - ▶ 4 ménages (soit 9 personnes) ont obtenu un logement autonome.
 - ▶ 4 ménages (soit 6 personnes) ont obtenu logement temporaire.
 - ▶ 1 rupture de contrat
- **Nombre de personnes sorties en emploi**
 - ▶ 1 personne en CDD dans le secteur de la restauration
- **Nombre de personnes sorties en formation**
 - ▶ 17 personnes en formation linguistique
- **Nombre de personnes sorties dans le cadre de la mobilité géographique**
 - ▶ 1 ménage, soit 2 personnes

DISPOSITIF CAP'INTÉGRATION (suite) - 2, rue Guillaume Lekeu - 49100 ANGERS

Activité d'insertion sociale et professionnelle

Exemple de parcours d'intégration réussi

Monsieur Z, d'origine soudanaise, a intégré notre dispositif CAP'I en 2014. À son arrivée, il ne comprenait pas le système administratif français, et surtout ne maîtrisait pas la langue. Ce qui occasionnait chez cette personne une grande fragilité. Nous avons donc orienté et accompagné Monsieur pour prendre des cours de français en sus des cours obligatoires, et avons réalisé un travail avec les acteurs locaux pour une bonne coordination de nos actions. Après plusieurs mois, Monsieur a pu prendre confiance en lui. Aujourd'hui, Monsieur occupe son propre logement.

Analyse de l'intégration dans le département

Le public que nous accueillons est fragilisé par l'exil qu'il a subi, par la séparation d'avec le reste de la famille, par un parcours de rue à leur arrivée en France ou durant leur période de demande d'asile. Il maîtrise très rarement la langue française, et prend des cours de français, pour la majeure partie dans le cadre du CAI. La sortie est donc complexe, tant au niveau du logement que de l'insertion professionnelle : les ménages doivent prendre conscience de leurs capacités, qui restent à ce jour, limitées.

DISPOSITIF CERF - Conseil emploi réfugié formation

2, rue Guillaume Lekeu - 49000 ANGERS 

Activité d'insertion sociale et professionnelle

Description des missions du dispositif

Accompagnement socioprofessionnel des bénéficiaires d'une protection internationale.

Nombre de personnes prises en charge

■ Nombre de personnes/ménages accompagnés

▶ 97 personnes

■ Nombre de personnes/ménages sortis

▶ 97 personnes

Exemple de parcours d'intégration réussi

Madame E est d'origine somalienne. Positionnée sur un poste d'équipier polyvalent pour l'ouverture d'un restaurant KFC le 21 juillet 2014, elle a bénéficié d'un accompagnement pour la préparation de son entretien d'embauche et des tests de recrutement. Après un entretien et des tests réussis, elle a été retenue pour suivre une formation de 3 semaines dans un KFC à la Roche-sur-Yon. Elle a signé un CDI le 25 novembre 2014. Mme E a obtenu un logement autonome fin octobre 2014 près de son travail.

Résultats de l'accompagnement délivré

■ Nombre de personnes sorties en emploi

- ▶ 10 SIAE (AI-EI, intérim social, chantier d'insertion, CFUI-CAE)
- ▶ 9 (saisons agricoles)
- ▶ 2 personnes en CDI dans le secteur de la restauration
- ▶ 5 personnes en CDD dans le secteur de l'agriculture

■ Nombre de personnes sorties en formation

- ▶ 7 personnes en formation pré-qualifiante, qualifiante ou certifiée

Analyse de l'intégration dans le département

L'accès à l'emploi reste difficile dans le département de Maine-et-Loire. En effet, nous affichons un taux de chômage proche du taux national. L'accès à la formation et à l'emploi est d'autant plus difficile pour notre public dans la mesure où peu maîtrisent la langue française (91 % des personnes accompagnées ne sont pas francophones), et la majorité dispose d'un faible bagage scolaire (50 % ont un niveau scolaire 6 voire n'ont jamais été scolarisées).

DISPOSITIF ASLL - 2, rue Guillaume Lekeu - 49100 ANGERS

Accompagnement social lié au logement

Description des missions du dispositif

L'accompagnement social des ménages en difficulté permet de soutenir les ménages dans l'appropriation, le maintien ou la sortie de leur logement.

Nombre de personnes prises en charge

■ Nombre de personnes/ménages accompagnés

▶ 63 ménages

■ Nombre de personnes/ménages sortis

▶ 36 ménages

Exemple de parcours d'intégration réussi

Dans le cadre des mesures ASLL, nous sommes amenés à accompagner des ménages réfugiés entrant dans leur logement autonome, suite à leur départ du Cada.

Nous travaillons par exemple avec la famille X, sur l'appropriation de son logement, ses droits et obligations de locataire, le paiement de ses factures, et la compréhension des démarches administratives. Nous orientons la famille sur des activités proposées dans le quartier afin de favoriser son intégration.

Résultats de l'accompagnement délivré

■ Nombre de ménages sortis dans un logement

- ▶ 28 ménages ont obtenu un logement dans un parc public.
- ▶ 3 ménages ont obtenu un logement dans un parc privé.
- ▶ 1 ménage ont obtenu un logement dans un foyer.
- ▶ 1 ménage sont sortis en solution individuelles.
- ▶ 2 ménages ont accédé à une sous-location.
- ▶ 1 ménage dans le cadre de l'ALT

Analyse de l'intégration dans le département

L'offre de logement du parc public dans le département de Maine-et-Loire permet aux ménages d'accéder rapidement à un logement social. Par ailleurs, les mesures ASLL mises en œuvre par France terre d'asile (49 depuis plus de 10 ans), nous permettent d'avoir une bonne connaissance du territoire, du réseau. De plus, nous nous appuyons sur des partenariats efficaces avec les bailleurs en particulier, les structures d'hébergement et le SIAO.

DISPOSITIF RELOREF - 2, RUE GUILLAUME LEKEU - 49000 ANGERS 

Réseau pour l'emploi et le logement des réfugiés

Description des missions du dispositif

Accompagnement des bénéficiaires d'une protection internationale vers le logement et l'emploi durant leur hébergement en logement-relais afin de construire et/ou consolider leur parcours d'autonomisation.

Nombre de logements-relais mobilisés	8
Nombre de personnes accompagnées	20 ménages, soit 32 personnes
Nombre de personnes sorties	13 ménages, soit 22 personnes

Analyse de l'intégration dans le département

Il est de plus en plus difficile pour notre public d'accéder à un premier emploi, même saisonnier, ainsi qu'à une formation, notamment en raison de leur méconnaissance de la langue française. Néanmoins, s'agissant de l'accès au logement, nous bénéficions d'un réseau de soutien important dans le cadre de la recherche de logement, et d'un contingent préfectoral respecté par les bailleurs.

Exemple de parcours d'intégration réussi

Monsieur Y, bénéficiaire d'une protection subsidiaire, a fait une demande de rapprochement familial. Après plusieurs mois d'attente et de difficultés administratives, la femme et le fils de Monsieur Y sont arrivés en France au cours de l'année 2014. La famille a rapidement maîtrisé la langue française, en prenant des cours auprès des diverses structures locales, en sus du soutien d'une bénévole de France terre d'asile au domicile. Parallèlement, Monsieur Y a obtenu un contrat aidé dans le domaine du nettoyage et a pu faire une formation dans ce domaine. Depuis, la famille a intégré un logement autonome.

Résultats de l'accompagnement délivré**■ Durée d'accompagnement des ménages sortis dans l'année**▶ **7,72** mois**■ Nombre de ménages sortis dans un logement/hébergement**

- ▶ **10** ménages (soit **17** personnes) ont obtenu un logement autonome dans un parc public.
- ▶ **1** ménage (soit **3** personnes) a accédé à une sous-location.
- ▶ **1** ménage (soit **1** personne) a obtenu un logement temporaire.
- ▶ **1** rupture du contrat de séjour

■ Nombre de personnes sorties en emploi

- ▶ **17** personnes ont bénéficié d'un accompagnement professionnel par le Cerf.
- ▶ **2** personnes en CDD dans le secteur du nettoyage
- ▶ **1** personne en CDD dans le domaine du tri des déchets
- ▶ **1** personne en CDD dans un chantier d'insertion (espace vert)

■ Nombre de personnes sorties en formation

- ▶ **17** personnes suivent des cours de français, dont **9** prennent des cours de français en dehors du CAI.
- ▶ **1** personne en formation dans le domaine du nettoyage
- ▶ **1** personne en formation linguistique rémunérée (LEC : Lire, Écrire, Compter)

■ Nombre de personnes sorties dans le cadre de la mobilité géographique

- ▶ **1** ménage, soit **4** personnes

CADA DE LA MAYENNE - 16, place Louis de Hercé - 53100 MAYENNE

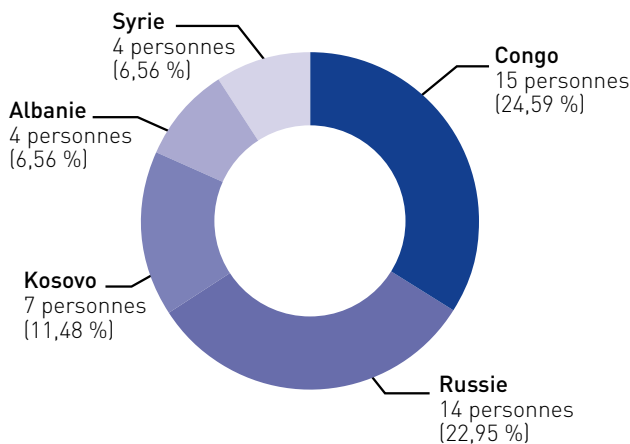
Centre d'accueil pour demandeurs d'asile

Activités au sein du Cada en 2014

Après 12 ans d'activité sur le département de la Mayenne, France terre d'asile a réalisé une première évaluation interne du Cada. Cette démarche a été confiée au Ceas « Centre d'étude et d'action sociale de la Mayenne » afin de dresser une évaluation de la structure dans son environnement (usagers, partenaires, bénévoles...). Cette analyse a permis d'engager plusieurs axes d'amélioration du service rendu à l'usager (projet personnalisé...) mais également de travailler à rendre plus visible notre activité auprès des partenaires (réunions bilan d'activité sur les 3 villes du département, Lettre du Cada...).



Pays d'origine des personnes entrées en 2014



Date d'ouverture : janvier 2002

- **Nombre de personnes présentes durant l'année**
 ▶ 194 personnes, soit 59 ménages
- **Taux de reconnaissance global (Ofpra et CNDA)**
 ▶ 41,94 %

Activités d'insertion du Cada en 2014

- **Nombre de réfugiés et bénéficiaires de la protection subsidiaire hébergés**
 ▶ 30 personnes (dont 15 adultes et 15 enfants), soit 9 ménages
- **Nombre de réfugiés et bénéficiaires de la protection subsidiaire sortis**
 ▶ 17 personnes (dont 8 adultes et 9 enfants), soit 5 ménages
- **Durée moyenne de séjour des ménages hébergés et accompagnés en Cada à compter de l'obtention d'une protection au 31/12/2014**
 ▶ 79,6 jours
- **Nombre de ménages sortis dans un logement/hébergement**
 ▶ 3 ménages (soit 10 personnes) ont obtenu un logement dans le parc public.
 ▶ 1 ménage (1 personne) a obtenu un logement dans le parc privé.
 ▶ 1 ménage (6 personnes) est entrée en logement Reloref.

.....

130 NOMBRE TOTAL DE PLACES CADA DANS LE DÉPARTEMENT

130 CAPACITÉ AGRÉÉE AU 31/12/2014

61 NOMBRE DE PERSONNES ENTRÉES

101 % TAUX D'OCCUPATION DU CADA

.....

CADA DE LA MAYENNE (suite) - 16, place Louis de Hercé - 53100 MAYENNE 

Centre d'accueil pour demandeurs d'asile

La parole à...

Madame B, originaire du Kosovo. « J'ai passé 2 ans au Cada de la Mayenne. Pendant cette période j'ai vécu de très bons moments. Je remercie la formatrice en français qui m'a beaucoup appris de la langue et de la culture française. Il y avait aussi des informations collectives qui m'ont permis de comprendre la demande d'asile, les règles à l'école etc. J'avais aussi une intervenante sociale qui m'a beaucoup aidée dans ma demande d'asile, elle avait aussi une solution à tous mes problèmes. Le personnel du Cada travaille de manière professionnelle et ils gardent tous les secrets pour eux. Merci ! »

Activités d'insertion du Cada en 2014

- **Nombre de personnes sorties en emploi**
 - ▶ 1 personne en CDD dans le secteur de la mécanique automobile
 - ▶ 1 personne en CDD dans le secteur de la fabrication de palettes en bois
 - ▶ 1 personne en CDD dans le secteur de la restauration
- **Nombre de personnes sorties en formation**
 - ▶ 4 personnes en formation linguistique
 - ▶ 1 personne en formation à visée professionnelle

Analyse de l'intégration dans le département

Les bailleurs sociaux du département proposent des logements aux BPI dans des délais raisonnables (environ 3 mois). En matière d'accès à l'emploi, beaucoup de BPI ne maîtrisent pas ou peu la langue française et de ce fait ne peuvent intégrer immédiatement le marché du travail. Sur des postes qui ne nécessitaient pas les années précédentes la maîtrise du français, ce critère est devenu une exigence de certains employeurs. D'autre part, compte tenu du volume d'activité de France terre d'asile sur le département de la Mayenne, il est indispensable qu'un dispositif spécifique d'insertion par l'emploi des BPI soit créé en Mayenne afin de développer des partenariats sur l'ensemble du territoire.

PLATE-FORME D'ACCUEIL DE LAVAL - ANTENNE DE LAVAL

44, RUE DE LA PAIX 53000 LAVAL 

Premier accueil des demandeurs d'asile

Activité de la Plate-forme en 2014

Après plusieurs années d'une activité croissante, ce dispositif enregistre une baisse significative des arrivées des primo-arrivants sur le département de la Mayenne (-30 %). Toutes les nationalités sont concernées par cette diminution, avec toutefois une baisse très importante constatée pour la Guinée et la Russie.

Date d'ouverture : septembre 2001

-
- 236** NOMBRE DE PERSONNES ACCUEIL-
LIES AU COURS DE L'ANNÉE 2014
- 224** NOMBRES DE PERSONNES
SUIVIES PAR LE SERVICE
AU 31/12/2014
- 174** NOMBRE DE NOUVELLES
DOMICILIATIONS ENREGISTRÉES
EN 2014
-

Information sur le public accueilli

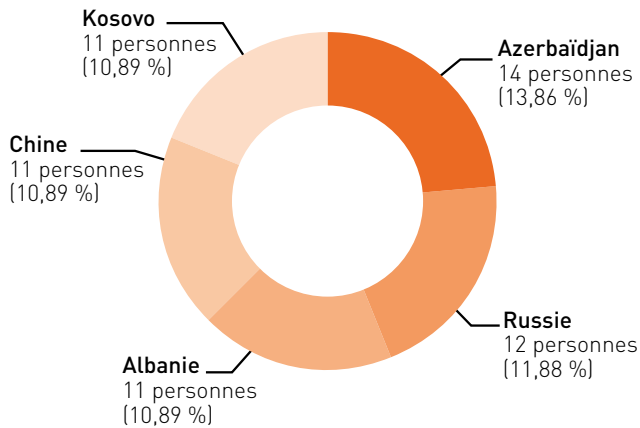
- **Nombre des demandeurs d'asile en attente d'une place Cada**
 - ▶ 170 personnes
- **Nombre des demandeurs d'asile admis en Cada**
 - ▶ 50 personnes
- **Nombre de personnes sous procédure Dublin**
 - ▶ 3 personnes
- **Nombre d'accompagnements pour démarches CPAM**
 - ▶ 112 personnes
- **Nombre des demandeurs d'asile accompagnés pour démarches ATA**
 - ▶ 112 personnes
- **Nombre de demandeurs d'asile accompagnés ou orientés pour aide au dossier Ofpra/CNDA**
 - ▶ 112 personnes



DISPOSITIF HUDA - 44, rue de la Paix - 53000 LAVAL / 16, place de Hercé - 53100 MAYENNE 

Hébergement d'urgence pour demandeurs d'asile

Pays d'origine des personnes entrées en 2014



Date d'ouverture : octobre 2010

278 NOMBRE DE PERSONNES HÉBERGÉES SUR L'ANNÉE

481 DURÉE MOYENNE DE SÉJOUR JOURS

146 NOMBRE DE SORTIES PERSONNES

26 NOMBRE D'ORIENTATIONS VERS UN CADA PERSONNES

Activités liées à la sortie de l'Huda en 2014

■ **Situation administrative des personnes hébergées au 31/12/2014**

▶ **91** demandeurs d'asile en attente d'une place Cada, **6** BPI, **20** déboutés

■ **Durée moyenne de séjour des ménages hébergés et accompagnés en Huda à compter de l'obtention d'une protection au 31/12/2014**

▶ **89,67** jours

■ **Nombre de ménages sortis dans un logement/hébergement**

▶ **8** ménages (soit **22** personnes) ont obtenu un logement dans le parc public.
▶ **1** ménages (soit **4** personnes) est entré en logement Reloref.

■ **Nombre de personnes sorties en emploi**

▶ **1** personne en CDD dans le secteur de l'imprimerie
▶ **1** personne en intérim dans le secteur de l'agroalimentaire

■ **Nombre de personnes sorties en formation**

▶ **13** personnes en formation linguistique

Type d'hébergement

Appartements (hôtel ou fjt)

Nombre de places d'hébergement d'urgence

150

DISPOSITIF APRES - 44, rue de la Paix - 53000 LAVAL 

Accompagnement au parcours résidentiel du public migrant

Description des missions du dispositif

Accompagnement au parcours résidentiel du public migrant de droit repéré en difficulté d'intégration sur l'agglomération lavalloise (parc logement insalubre ou non décent) ou primo-entrants dans le parc public de Méduane Habitat.

Nombre de personnes prises en charge■ **Nombre de personnes/ménages hébergés**

- ▶ **5** ménages, soit **20** personnes suivies dans le cadre du partenariat avec Laval-Agglomération (logement insalubre)
- ▶ **54** ménages, soit **169** personnes suivies dans le cadre du partenariat avec Méduane Habitat

■ **Nombre de personnes/ménages sortis**

- ▶ **44** ménages sortis du dispositif, soit **153** personnes

Résultats de l'accompagnement délivré■ **Nombre de ménages sortis dans un logement**

- ▶ **4** ménages (soit **18** personnes) ont obtenu un logement dans le parc public.
- ▶ **40** ménages (soit **135** personnes) ont bénéficié d'un accompagnement à l'entrée dans un premier logement social du parc de Méduane Habitat.

DISPOSITIF RELOREF - 44, RUE DE LA PAIX - 53000 LAVAL 

Réseau pour l'emploi et le logement des réfugiés

Description des missions du dispositif

Accompagnement des bénéficiaires d'une protection internationale vers le logement et l'emploi durant leur hébergement en logement-relais afin de construire et/ou consolider leur parcours d'autonomisation.

Nombre de logements-relais mobilisés	3
Nombre de personnes accompagnées	5 ménages, soit 18 personnes (8 adultes et 10 enfants)
Nombre de personnes sorties	5 ménages, soit 18 personnes (8 adultes et 10 enfants)

Exemple de parcours d'intégration réussi

Monsieur P. a fait acte de candidatures spontanées dans 12 garages automobiles du département en y déposant son CV. Il a réussi à obtenir une évaluation en milieu de travail qui s'est poursuivie par un remplacement d'été et s'est finalisée par un contrat CDD renouvelé.

Résultats de l'accompagnement délivré■ **Durée d'accompagnement des ménages sortis dans l'année**

- ▶ **6,5** mois

■ **Nombre de ménages sortis dans un logement/hébergement**

- ▶ **5** ménages, soit **18** personnes ont obtenu un logement dans le parc public.

■ **Nombre de personnes sorties en emploi**

- ▶ **3** personnes en CDD

■ **Nombre de personnes sorties en formation**

- ▶ **3** personnes en formation à visée professionnelle
- ▶ **1** personne en formation qualifiante en comptabilité
- ▶ **1** personne en formation linguistique

Analyse de l'intégration dans le département

La mise en place du dispositif Apres et du partenariat avec le bailleur social principal de Laval (Méduane Habitat) nous permet une sortie rapide de BPI des dispositifs d'hébergement des demandeurs d'asile (Cada, Huda). Il est toutefois nécessaire, aujourd'hui, que nous développons un service d'insertion professionnelle des réfugiés sur le département de la Mayenne afin de garantir une intégration globale de ce public sur les 3 villes principales du département (Laval, Mayenne et Château-Gontier).

CADA DE CREIL - 7, rue des Usines - 60100 CREIL

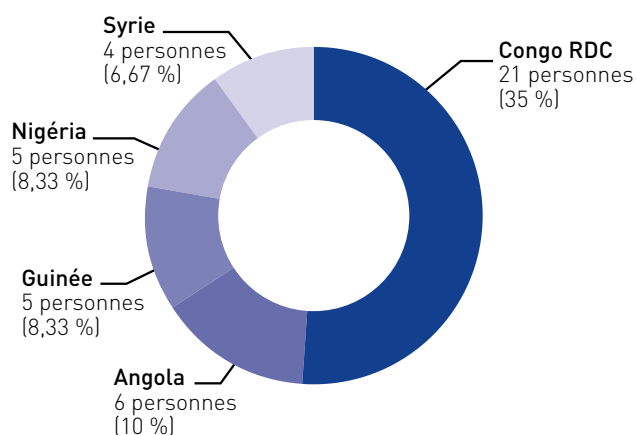
Centre d'accueil pour demandeurs d'asile

Activités au sein du Cada en 2014

L'année 2014 a été marquée par notre inscription dans les démarches d'évaluation : en début d'année, nous nous sommes consacrés à l'évaluation interne du Cada et fin septembre, notre première évaluation externe a été réalisée. Par ailleurs, les personnes non francophones ont été orientées vers des cours de français assurés par diverses associations locales.

En outre, plusieurs actions ont été proposées aux usagers : deux cycles de présentation de la procédure de demande d'asile en France, dix visites collectives de la CNDA, un cycle de présentation de la France, quatre ateliers prévention santé animés par des partenaires extérieurs, un café des parents, dix ateliers sur la thématique de l'insertion, cinq sorties culturelles et trois temps conviviaux/festifs.

Pays d'origine des personnes entrées en 2014



549 NOMBRE TOTAL DE PLACES CADA DANS LE DÉPARTEMENT

100 CAPACITÉ AGRÉÉE AU 31/12/2014

60 NOMBRE DE PERSONNES ENTRÉES

99 % TAUX D'OCCUPATION DU CADA



© France terre d'asile

Date d'ouverture : juillet 1995

- **Nombre de personnes présentes durant l'année**
▶ **160** personnes, soit **94** ménages
- **Taux de reconnaissance global (Ofpra et CNDA)**
▶ **31,43 %**

Activités d'insertion du Cada en 2014

- **Nombre de réfugiés et bénéficiaires de la protection subsidiaire hébergés**
▶ **22** personnes (dont **16** adultes et **6** enfants), soit **14** ménages
- **Nombre de réfugiés et bénéficiaires de la protection subsidiaire sortis**
▶ **17** personnes (dont **13** adultes et **4** enfants), soit **12** ménages
- **Durée moyenne de séjour des ménages hébergés et accompagnés en Cada à compter de l'obtention d'une protection au 31/12/2014**
▶ **3** mois

CADA DE CREIL (suite) - 7, rue des Usines - 60100 CREIL

Centre d'accueil pour demandeurs d'asile

Exemple de parcours d'intégration réussi

Une famille syrienne de 4 personnes a obtenu le statut de réfugié devant l'Ofpra moins de 3 mois après le dépôt de sa demande d'asile. À leur arrivée, ils ne parlaient pas français. Madame a bénéficié de cours de français au sein d'une association locale et elle pouvait converser en français à sa sortie du Cada. La famille a obtenu un logement social en bail direct, en 3 mois, par le biais de la mobilité géographique à Reims. Puis, ils ont débuté une formation linguistique suite à la signature de leur CAI.

Analyse de l'intégration dans le département

Nous avons constaté une meilleure fluidité du dispositif d'accueil local en 2014 par rapport à l'année 2013. En effet, seule une demande de prolongation a été adressée à la DDCS en 2014 contre 6 en 2013. Nous avons constaté un accroissement du nombre de sorties vers le dispositif DIR-LUI, géré par Coallia, suite à une orientation du SIAO. Nous avons également relevé un allongement du délai de délivrance des documents d'état civil par l'Ofpra (plus de 6 mois) ce qui engendre une difficulté croissante pour trouver un emploi et un logement pérenne pour les BPI (pas de carte de résident).

Activités d'insertion du Cada en 2014

■ Nombre de ménages sortis dans un logement/hébergement

- ▶ 1 ménage (soit 4 personnes) a obtenu un logement pérenne dans le parc public.
- ▶ 1 ménage (soit 1 personne isolée) a obtenu un logement pérenne dans le parc privé en colocation.
- ▶ 3 ménages (soit 5 personnes : 2 mères avec 1 enfant et 1 isolé) ont obtenu un logement temporaire en sous-location (dispositif DIR-LUI géré par Coallia).
- ▶ 2 ménages (soit 2 personnes isolées) ont obtenu un logement temporaire financé par l'ALT.
- ▶ 5 ménages (soit 5 personnes isolées) ont obtenu un logement temporaire en résidence sociale.

■ Nombre de personnes sorties en formation

- ▶ 1 personne en formation linguistique via le CAI

■ Nombre de personnes sorties dans le cadre de la mobilité géographique

- ▶ 1 ménage, soit 4 personnes

DISPOSITIF RELOREF

Réseau pour l'emploi et le logement des réfugiés

Description des missions du dispositif

Accompagnement des bénéficiaires d'une protection internationale vers le logement et l'emploi durant leur hébergement en logement-relais afin de construire et/ou consolider leur parcours d'autonomisation.

Nombre
de logements-
relais mobilisés

3

Nombre
de personnes
accompagnées

4 ménages,
soit **11** personnes
(**5** adultes et **6** enfants)

Nombre
de personnes
sorties

4 ménages,
soit **11** personnes
(**5** adultes et **6** enfants)

Analyse de l'intégration dans le département

Il faut compter environ un an et demi d'attente pour pouvoir accéder à un logement social dans le département de l'Oise. Le prix des logements dans le parc privé du bassin creillois reste élevé compte tenu de la proximité avec l'Île-de-France. C'est la raison pour laquelle nous avons travaillé la mobilité géographique avec les familles prises en charge.

Nous avons constaté un allongement du délai de délivrance des documents d'état civil par l'Ofpra (plus de 6 mois) ce qui engendre une difficulté croissante dans l'accès à un emploi et un logement pérenne.

Résultats de l'accompagnement délivré

■ Durée d'accompagnement des ménages sortis dans l'année

▶ **14,9** mois

■ Nombre de ménages sortis dans un logement/hébergement

- ▶ **2** ménages (soit **7** personnes) ont obtenu un logement pérenne dans le parc public.
- ▶ **1** ménage (soit **1** personne) a accédé à la propriété.
- ▶ **1** ménage (soit **2** personnes) a obtenu un logement pérenne dans le parc privé.

■ Nombre de personnes sorties en emploi

- ▶ **1** personne en CDD dans le secteur du bâtiment (pose d'échaffaudage)
- ▶ **1** personne en CDD dans le secteur de l'entretien (agent d'entretien)
- ▶ **1** personne en CDI dans le secteur du social (intervenant social Croix Rouge)

■ Nombre de personnes sorties dans le cadre de la mobilité géographique

▶ **2** ménages sortis, soit **4** personnes

Exemple de parcours d'intégration réussi

Monsieur M était SDF à son entrée dans le dispositif Reloref, en CDD dans le secteur social. À la sortie du dispositif, il a accédé à la propriété et a signé un CDI au sein de l'association qui l'employait.

DAOMIE - Dispositif d'accueil et d'orientation des mineurs isolés étrangers

- 51, boulevard du mail Albert premier - 80000 AMIENS 

Activité de protection des mineurs isolés étrangers

Activité de l'établissement en 2014

Le Daomie développe ses missions autour de trois grands axes : permettre un accès à la santé, à la scolarité et à un accompagnement juridique et administratif pour chaque usager. Pour ce faire, de nombreux ateliers sociaux éducatifs sont assurés par une équipe de professionnels pluridisciplinaire. En ce sens, l'accompagnement éducatif s'inscrit dans un quotidien partagé au sein duquel les mineurs peuvent avoir pour repère relationnel chaque professionnel. L'autonomisation et l'insertion des jeunes sont recherchées afin de favoriser l'intégration. Le bien être des usagers passe par un apprentissage de la vie en collectivité à travers la gestion de divers plannings sous le contrôle de professionnels (éducateurs et maitresse de maison) liés à la restauration et à l'entretien des chambres.

Information sur le public accueilli

- **Nombre de jeunes entrés en 2014**
▶ 25 entrées
- **Moyenne d'âge d'admission des jeunes**
▶ 16 ans
- **Pays d'origine des jeunes pris en charge en 2014**
▶ Congo, Guinée Conakry, Angola, Albanie, Égypte, Pakistan, Bengladesh, Mali
- **Répartition par sexe**
▶ 80 % de garçons et 20 % de filles

Date d'ouverture : janvier 2013

20 NOMBRE DE PLACES

Événement majeur de l'année

Le centre a organisé un séjour en Normandie dans le cadre du 70^{ème} anniversaire du débarquement. Les jeunes ont pu visiter le mémorial de Caen et découvrir une partie des plages et des cimetières militaires. Les interventions des professionnels ont permis de sensibiliser les jeunes sur cette période de l'histoire française. Plusieurs vidéos ont été enregistrées lors du séjour. Ainsi, un court métrage ainsi qu'un atelier «découverte vidéo» ont été réalisés au retour de ce séjour.

Activités d'insertion en 2014

- **Nombres d'évaluations sociales réalisées en 2014**
▶ 79
- **Nombre de jeunes suivis sur l'année**
▶ 45 jeunes
- **Nombres de demandes d'asile déposées**
▶ 6
- **Nombre de protections internationales accordées**
▶ 1
- **Nombre de titres de séjours délivrés**
▶ 7
- **Durée moyenne de prise en charge des jeunes sortis en 2014**
▶ 12 mois
- **Nombre de jeunes ayant bénéficié de la classe interne en 2014**
▶ 35
- **Nombre de jeunes scolarisés à l'Éducation nationale au 31/12/2014**
▶ 16
- **Nombre de jeunes ayant conclu un contrat d'apprentissage**
▶ 1
- **Nombre de contrats jeunes majeurs obtenus en 2014**
▶ 5

Description des missions de la structure

Le Daomie réalise une évaluation de la minorité et de l'isolement des jeunes isolés étrangers et assure leur hébergement temporaire pendant l'évaluation. Il a également pour mission la prise en charge pérenne des mineurs isolés étrangers orientés par le Conseil général de la Somme, à travers un hébergement et un suivi socio-éducatif.

La parole à...

Alpha : « Après huit mois de présence, je peux dire que j'ai participé au cours de FLE, que j'ai beaucoup progressé. Après ça, j'ai pu aller à l'école et aussi faire beaucoup de stages. Nous les jeunes, on pense que vous êtes comme nos parents et on compte beaucoup sur vous pour nous aider à faire nos études et avoir une bonne formation. On vous remercie et on vous demande toujours plus. »

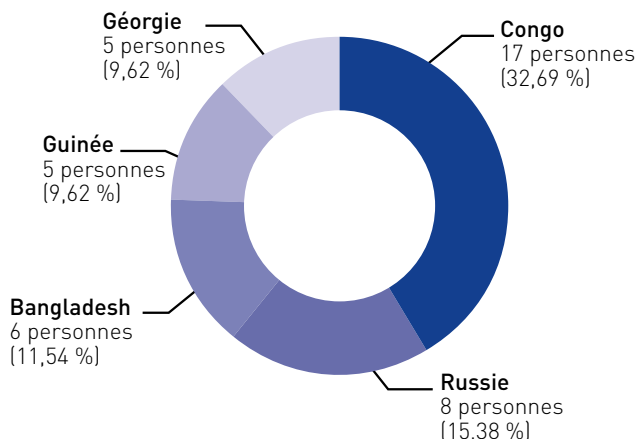


CADA DE NIORT MAHYAR MONSHIPOUR KERMANI

5, rue Tartifume - 79000 NIORT

Centre d'accueil pour demandeurs d'asile

Pays d'origine des personnes entrées en 2014



Date d'ouverture : février 2003

- **Nombre de personnes présentes durant l'année**
▶ 165 personnes, soit 60 ménages
- **Taux de reconnaissance global (Ofpra et CNDA)**
▶ 31,03 %

Activités d'insertion du Cada en 2014

- **Nombre de réfugiés et bénéficiaires de la protection subsidiaire hébergés**
▶ 28 personnes (dont 12 adultes et 16 enfants) soit 8 ménages
- **Nombre de réfugiés et bénéficiaires de la protection subsidiaire sortis**
▶ 21 personnes (dont 10 adultes et 11 enfants) soit 7 ménages
- **Durée moyenne de séjour des ménages hébergés et accompagnés en Cada à compter de l'obtention d'une protection au 31/12/2014**
▶ 3,6 mois

-
- 114** NOMBRE TOTAL DE PLACES CADA DANS LE DÉPARTEMENT
- 114** CAPACITÉ AGRÉÉE AU 31/12/2014
- 52** NOMBRE DE PERSONNES ENTRÉES
- 101 %** TAUX D'OCCUPATION DU CADA
-

Analyse de l'intégration dans le département

Grâce à un partenariat avec les bailleurs sociaux et la préfecture des Deux-Sèvres, les sorties vers du logement pérenne ne posent pas de difficulté sur le territoire, et les délais de sortie imposés par la loi sont respectés. Cependant, peu de réfugiés accèdent à un emploi: le public hébergé est majoritairement non francophone, le passage par la formation linguistique est donc un préalable obligatoire. Par ailleurs, le marché de l'emploi reste peu florissant.

CADA DE NIORT MAHYAR MONSHIPOUR KERMANI (suite)

5, rue Tartifume - 79000 NIORT 

Centre d'accueil pour demandeurs d'asile

Activités d'insertion du Cada en 2014

■ Nombre de ménages sortis

■ dans un logement/hébergement

- ▶ 2 ménages (soit 5 personnes) ont obtenu un logement dans le parc public.
- ▶ 2 ménages (soit 2 personnes) ont obtenu un logement temporaire autre (hébergé par un tiers).
- ▶ 3 ménages (soit 14 personnes) ont obtenu un logement temporaire Reloref.

■ Nombre de personnes sorties en formation

- ▶ 9 personnes en formation linguistique

SERVICE DE DOMICILIATION - 5, RUE DE TARTIFUME - 79000 NIORT

Activité de domiciliation

Date d'ouverture : janvier 2009

35

NOMBRE DE PERSONNES ACCUEILLIES AU COURS DE L'ANNÉE 2014

17

NOMBRES DE PERSONNES SUIVIES PAR LE SERVICE AU 31/12/2014

20

NOMBRE DE NOUVELLES DOMICILIATIONS ENREGISTRÉES EN 2014

Activités d'insertion du service en 2014

■ Nombre des demandeurs d'asile en attente d'une place Cada

- ▶ 26 personnes

■ Nombre des demandeurs d'asile admis en Cada

- ▶ 7 (2 au cada de Niort, 3 au sein de la région Poitou-Charentes, 2 hors région)

■ Nombre de demandeurs d'asile accompagnés ou orientés pour aide au dossier Ofpra/CNDA

- ▶ 11 personnes

DISPOSITIF RELOREF

Réseau pour l'emploi et le logement des réfugiés

Description des missions du dispositif

Accompagnement des bénéficiaires d'une protection internationale vers le logement et l'emploi durant leur hébergement en logement-relais afin de construire et/ou consolider leur parcours d'autonomisation.

Nombre de logements-relais mobilisés

2

Nombre de personnes prises en charge

25

Nombre de personnes accompagnées

6 ménages, soit **25** personnes (**10** adultes et **15** enfants)

Nombre de personnes sorties

4 ménages, soit **13** personnes (**6** adultes et **7** enfants)

Analyse de l'intégration dans le département

Grâce à un partenariat avec les bailleurs sociaux et la préfecture des Deux-Sèvres, les sorties vers du logement pérenne ne posent pas de difficulté sur le territoire, et les délais de sortie imposés par la loi sont respectés. Cependant, peu de réfugiés accèdent à un emploi : le public hébergé est majoritairement non francophone, le passage par la formation linguistique est donc un préalable obligatoire. Par ailleurs, le marché de l'emploi reste peu florissant.

Résultats de l'accompagnement délivré

■ **Durée d'accompagnement des ménages sortis dans l'année**

▶ **5,25** mois

■ **Nombre de ménages sortis dans un logement/hébergement**

▶ **2** ménages, soit **11** personnes ont obtenu un logement pérenne dans le parc public.
▶ **2** ménages, soit **2** personnes sont hébergés par leur famille.

■ **Nombre de personnes sorties en emploi**

▶ **1** personne en CDD dans le secteur de la restauration (plongeur)

■ **Nombre de personnes sorties en formation**

▶ **7** personnes en formation linguistique

Exemple de parcours d'intégration réussi

Madame arrive seule en 2009, et obtient le statut de réfugié. La procédure de rapprochement familial pour ses 4 enfants et son mari aboutit en 2012. La famille décide de venir s'installer à Niort en 2013. Monsieur et son fils majeur deviennent réfugiés statutaires en 2014. Aujourd'hui la famille a accédé à un logement pérenne, les enfants sont scolarisés en Bac pro électrique, électronique et au collège. Madame et Monsieur travaillent dans la restauration ; Mme a un CDD de 6 mois temps plein et M. un CDI à temps partiel.

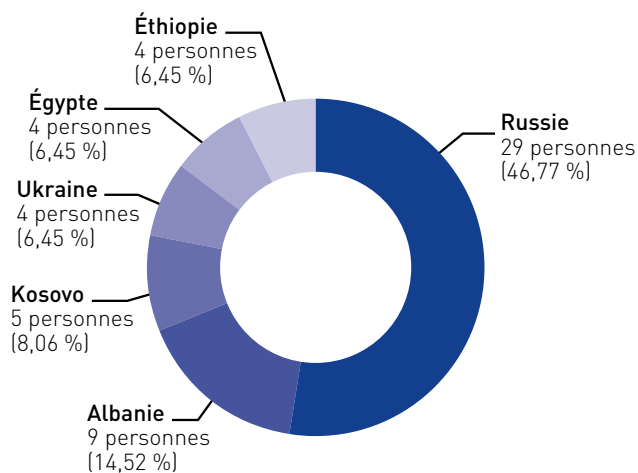
CADA DE GAP - 3, rue de Valserres - 05000 GAP

Centre d'accueil pour demandeurs d'asile

Activités au sein du Cada en 2014

En octobre 2014, le Cada de Gap a fêté ses 10 ans. Une grande fête a permis de réunir les personnes accueillies et des anciens du Cada, mais aussi de nombreux partenaires et bénévoles pour un moment de convivialité, de danse et de musique. En juin, la Journée mondiale des réfugiés a également constitué un temps fort dans la vie du Cada, avec l'organisation d'un grand jeu auquel un public nombreux est venu participer pour se mettre « dans la peau d'un demandeur d'asile » ou d'une personne réfugiée.

Pays d'origine des personnes entrées en 2014



© France terre d'asile


Date d'ouverture : novembre 2004

- **Nombre de personnes présentes durant l'année**
▶ 139 personnes, soit 49 ménages
- **Taux de reconnaissance global (Ofpra et CNDA)**
▶ 45,45 %

Activités d'insertion du Cada en 2014

- **Nombre de réfugiés et bénéficiaires de la protection subsidiaire hébergés**
▶ 22 personnes (dont 6 enfants et 16 adultes), soit 10 ménages
- **Nombre de réfugiés et bénéficiaires de la protection subsidiaire sortis**
▶ 15 personnes (dont 3 enfants et 10 adultes), soit 7 ménages
- **Durée moyenne de séjour des ménages hébergés et accompagnés en Cada à compter de l'obtention d'une protection au 31/12/2014**
▶ 3 mois

- 90 NOMBRE TOTAL DE PLACES CADA DANS LE DÉPARTEMENT
- 10 EXTENSION AU COURS DE L'ANNÉE
- 90 CAPACITÉ AGRÉÉE AU 31/12/2014
- 62 NOMBRE DE PERSONNES ENTRÉES
- 99 % TAUX D'OCCUPATION DU CADA

CADA DE GAP (suite) - 3, rue de Valserres - 05000 GAP 

Centre d'accueil pour demandeurs d'asile

Exemple de parcours d'intégration réussi

Monsieur H, originaire d'Afghanistan : « Je voulais aller en Angleterre parce que je pensais que c'était plus facile de travailler là-bas. Finalement, j'ai fait ma demande d'asile en France et j'ai obtenu une protection subsidiaire. J'espère avoir bientôt mon propre chez moi, et réussir à faire une formation dans la mécanique. J'espère aussi avoir un jour la nationalité française pour pouvoir voyager normalement dans le monde, et peut-être revoir ma famille. » Et à la question « Où vous voyez-vous dans dix ans? », Monsieur sourit et répond « Chez nous, on ne pense pas aussi loin, on pense juste à demain. »

Analyse de l'intégration dans le département

En 2014, nous nous sommes heurtés à des difficultés pour renouveler le délai de 3 mois après la notification, ce qui pose de réels problèmes pour l'ouverture des droits et l'accès au logement. Par ailleurs, nous constatons que les jeunes de moins de 25 ans sont dans des situations de grande précarité et nous projettons de développer des partenariats spécifiques pour favoriser leur accompagnement à la sortie du Cada.

Activités d'insertion du Cada en 2014**■ Nombre de ménages sortis dans un logement/hébergement**

- ▶ **1** ménage (soit **1** personne) a obtenu un logement en ALT.
- ▶ **3** ménages (soit **11** personnes) ont obtenu un logement dans le parc social.
- ▶ **3** ménages (soit **3** personnes) ont obtenu un logement dans le parc privé.

■ Nombre de personnes sorties en emploi

- ▶ **1** personne en CDI dans le secteur de l'agriculture (aide exploitant agricole)
- ▶ **1** personne en CDD dans le secteur du bâtiment
- ▶ **1** personne en CDD dans le secteur de l'agriculture (saisonnier agricole) puis auto-entrepreneur dans le domaine de la vente
- ▶ **1** personne en CDD dans le secteur des services (Auxiliaire de vie sociale)

■ Nombre de personnes sorties en formation

- ▶ **4** personnes en formation linguistique
- ▶ **1** personne en formation ETAPS

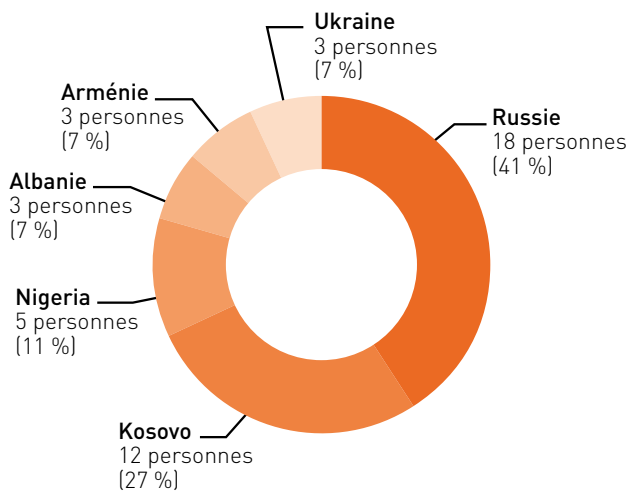
■ Nombre de personnes sorties dans le cadre de la mobilité géographique

- ▶ **2** ménages sortis, soit **2** personnes

DISPOSITIF HUDA - PROJET APPUR et HOTUR - 3, rue de Valserrres - 05000 GAP

Hébergement d'urgence pour demandeurs d'asile

Pays d'origine des personnes entrées en 2014



Date d'ouverture : mai 2006

Type d'hébergement	Appartement ou hôtel
Nombre de places d'hébergement d'urgence	25

Exemple de parcours d'intégration réussi

Madame O, originaire de Centrafrique est passée en Huda avant d'être accueillie en Cada : « Je suis arrivée en France pour accoucher de ma fille. C'est à ce moment-là que la guerre a commencé en Centrafrique, je ne pouvais pas rentrer. À Paris, j'étais dans un petit hôtel où j'avais seulement un lit pour moi et ma fille, on ne pouvait pas faire la cuisine. Ici je suis dans un appartement, même si je le partage avec d'autres mères isolées. J'ai reçu une réponse positive le 8 août, l'attente a été très dure. Mais maintenant j'ai un travail et mon propre logement ! »

Activités liées à la sortie de l'Huda en 2014

■ Situation administrative des personnes hébergées au 31/12/2014

▶ 10 sous APS, 9 en attente d'une place Cada, 4 en PP, 5 en réexamen (2 adultes et 3 enfants), 2 déboutés

■ Durée moyenne de séjour des ménages hébergés et accompagnés en Huda à compter de l'obtention d'une protection au 31/12/2014

▶ 2,8 mois

■ Nombre de ménages sortis dans un logement/hébergement

▶ 1 personne isolée a obtenu un logement en ALT.
▶ 1 ménage (soit 2 adultes et 1 enfant) a obtenu un logement en CHRS.

■ Nombre de personnes sorties en formation

▶ 3 personnes en formation linguistique

44 NOMBRE DE PERSONNES HÉBERGÉES SUR L'ANNÉE

142 DURÉE MOYENNE DE SÉJOUR
JOURS

29 NOMBRE DE SORTIES
PERSONNES

7 NOMBRE D'ORIENTATIONS VERS UN CADA
PERSONNES

AAJE - DISPOSITIF D'AIDE ADMINISTRATIVE ET JURIDIQUE AUPRÈS DES ÉTRANGERS

Activité d'intégration des étrangers et d'accompagnement des demandeurs d'asile domiciliés au centre de Gap

Activité du dispositif en 2014

Le dispositif AAJE a pour objectif d'accueillir et d'accompagner les étrangers des Hautes-Alpes en vue d'assurer leur intégration sur le territoire dans les meilleurs délais et d'accompagner les étrangers dans leurs démarches administratives et dans leurs démarches juridiques comme le regroupement familial, la demande de régularisation, les titres de séjour. Dans le cadre de ce projet les étrangers sont informés de leurs droits et devoirs en France, orientés vers les institutions et organismes compétents et il leur est également proposé un accompagnement socio-administratif et juridique.

Information sur le public accueilli

■ Nature de l'accompagnement délivré / prestations proposées

- ▶ Information sur les dossiers de regroupement familial
- ▶ Information sur la demande de régularisation et de titres de séjour
- ▶ Information sur les droits et devoirs en France, auprès des personnes étrangères mais aussi des partenaires locaux.

■ Résultats de l'accompagnement délivré

- ▶ **860** rendez-vous

■ Nombre de personnes prises en charge

- ▶ **154** personnes

■ Personnes accompagnées

- ▶ **5** personnes informées sur le droit au travail
- ▶ **18** personnes informées sur le regroupement familial
- ▶ **12** personnes informées et accompagnées dans le cadre d'une demande de titres de séjour
- ▶ **1** personne accompagnée dans le cadre d'une demande de nationalité
- ▶ **28** personnes accompagnées dans le cadre d'une demande de régularisation
- ▶ **5** personnes informées sur des demandes de visa

AAJE - DISPOSITIF D'AIDE ADMINISTRATIVE ET JURIDIQUE AUPRÈS DES ÉTRANGERS (VOLET ASILE)

Aide administrative et juridique auprès des demandeurs d'asile

Information sur le public accueilli

Les demandeurs d'asile peuvent bénéficier des activités mises en place au Cada.

■ Nombre des demandeurs d'asile en attente d'une place Cada

- ▶ **11** personnes

■ Nombre des demandeurs d'asile admis en Cada

- ▶ **2** personnes

■ Nombre de personnes sous procédure Dublin

- ▶ **1** personnes

■ Nombre d'accompagnements pour démarches CPAM

- ▶ **63** personnes

■ Nombre des demandeurs d'asile accompagnés pour démarches ATA

- ▶ **33** personnes

■ Nombre de demandeurs d'asile accompagnés ou orientés pour aide au dossier Ofpra/CNDA

- ▶ **52** personnes

DISPOSITIF RELOREF

Réseau pour l'emploi et le logement des réfugiés

Description des missions du dispositif

Accompagnement des bénéficiaires d'une protection internationale vers le logement et l'emploi durant leur hébergement en logement-relais afin de construire et/ou consolider leur parcours d'autonomisation.

Nombre
de logements-
relais mobilisés

1

Nombre
de personnes
accompagnées

2 ménages,
soit 8 personnes
(4 adultes, 1 jeune
majeur et 3 enfants)

Nombre
de personnes
sorties

2 ménages,
soit 8 personnes
(4 adultes, 1 jeune
majeur et 3 enfants)

Résultats de l'accompagnement délivré

■ **Durée d'accompagnement des ménages sortis dans l'année**

▶ 5,6 mois

■ **Nombre de ménages sortis dans un logement/hébergement**

▶ 2 ménages, soit 8 personnes ont obtenu un logement dans le parc public.

■ **Nombre de personnes sorties en formation**

▶ 5 personnes en formation linguistique

■ **Nombre de personnes sorties dans le cadre de la mobilité géographique**

▶ 1 personne sortie

Analyse de l'intégration dans le département

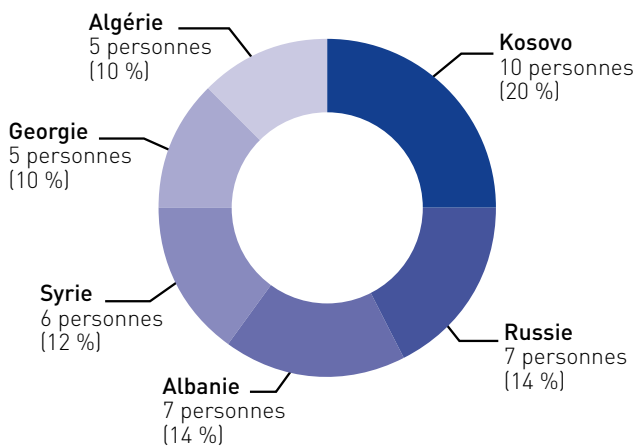
Pour des raisons financières, il était impossible pour France terre d'asile de maintenir le dispositif ALT. Fin 2014, le logement relais a donc été déconventionné.

CADA DE TOULON - 19, rue Paul Lendrin - 83000 TOULON 

Centre d'accueil pour demandeurs d'asile

Activités au sein du Cada en 2014

L'année 2014 a conforté les actions engagées en 2013 au sein du Cada de Toulon. Le nombre de domiciliés a augmenté. L'équipe du Cada s'est mobilisée pour réunir les familles dans le cadre d'activités ludiques (pique-nique, cinéma, etc.) et pour mener des ateliers d'informations juridiques dans toutes les langues, concernant la sortie du Cada, les économies d'énergies ou encore la prévention Ébola. Nos bénévoles et partenaires ont assuré différents ateliers sur la CPAM, le massage mère-enfant et ayurvédique. Le soutien scolaire s'avère bénéfique pour les enfants. L'année a été clôturée par la fête du Cada animée par un magicien. Nos résidents ont eu l'occasion de confectionner des mets culinaires.

Pays d'origine des personnes entrées en 2014**Date d'ouverture : juin 2003**

- **Nombre de personnes présentes durant l'année**
▶ 132 personnes
- **Taux de reconnaissance global (Ofpra et CNDA)**
▶ 31,82 %

Activités d'insertion du Cada en 2014

- **Nombre de réfugiés et bénéficiaires de la protection subsidiaire hébergés**
▶ 12 personnes dont 5 adultes et 7 enfants, soit 2 ménages et un isolé
- **Nombre de réfugiés et bénéficiaires de la protection subsidiaire sortis**
▶ 12 personnes dont 5 adultes et 7 enfants, soit 2 ménages et un isolé
- **Durée moyenne de séjour des ménages hébergés et accompagnés en Cada à compter de l'obtention d'une protection au 31/12/2014**
▶ 1 an 10 mois et 27 jours
- **Nombre de ménages sortis dans un logement/hébergement**
▶ 1 ménage, soit 5 personnes ont obtenu un logement dans le parc privé.
- **Nombre de personnes sorties en formation**
▶ 1 personne en formation chauffeur poids lourds FIMO

140 NOMBRE TOTAL DE PLACES CADA
DANS LE DÉPARTEMENT**80** CAPACITÉ AGRÉÉE
AU 31/12/2014**50** NOMBRE DE PERSONNES
ENTRÉES**100 %** TAUX D'OCCUPATION
DU CADA

CADA DE TOULON (suite) - 19, rue Paul Lendrin - 83000 TOULON

Centre d'accueil pour demandeurs d'asile

Exemple de parcours d'intégration réussi

Monsieur B a suivi des cours de français tout au long de son parcours en Cada. Il a financé personnellement sa formation de chauffeur poids lourds et a obtenu un CDD à l'issue de l'obtention du diplôme. Son épouse qui a effectué du bénévolat interprétariat pour le Cada a travaillé pour l'IME LA FREGATE.

Analyse de l'intégration dans le département

Nous constatons une dégradation de l'accès à l'emploi dans le département due au fait de la complexité de la procédure imposée par la DIRECTE et du fait que nos résidents ne maîtrisent pas bien le français, ce qui nous a conduit à modifier notre accompagnement vers des parcours de mobilité et favoriser l'accès à la formation.

SERVICE DE DOMICILIATION DE TOULON

Activité de domiciliation

Date d'ouverture : juin 2003

.....

89

NOMBRE DE PERSONNES
ACCUEILLIES AU COURS
DE L'ANNÉE 2014

63

NOMBRES DE PERSONNES
SUIVIES PAR LE SERVICE AU
31/12/2014

85

NOMBRE DE NOUVELLES
DOMICILIATIONS ENREGISTRÉES
EN 2014

.....

DISPOSITIF RELOREF

Réseau pour l'emploi et le logement des réfugiés

Description des missions du dispositif

Accompagnement des bénéficiaires d'une protection internationale vers le logement et l'emploi durant leur hébergement en logement-relais afin de construire et/ou consolider leur parcours d'autonomisation.

Nombre
de logements-
relais mobilisés

1

Nombre
de personnes
accompagnées

1 ménage,
soit 5 personnes
(2 adultes et 3 enfants)

Nombre
de personnes
sorties

1 ménage,
soit 5 personnes
(2 adultes et 3 enfants)

Résultats de l'accompagnement délivré

■ **Durée d'accompagnement des ménages sortis dans l'année**

▶ 7 mois

■ **Nombre de ménages sortis dans un logement/hébergement**

▶ 1 ménage (soit 5 personnes) a obtenu un logement dans le parc public.

Analyse de l'intégration dans le département

Pour des raisons financières, il était impossible pour France terre d'asile de maintenir le dispositif ALT. En milieu d'année 2014, le logement relais a donc été déconventionné.

Si vous souhaitez en savoir plus, nous vous invitons à consulter
notre site internet www.france-terre-asile.org
ainsi que la page Facebook de France terre d'asile.



24, rue Marc Seguin - 75018 PARIS
Tél. : 01 53 04 39 99
www.france-terre-asile.org



Sommaire

