

L'ACTION DE FRANCE TERRE D'ASILE SUR LE TERRAIN 2015



Photographie d'Alessandro Clemenza
utilisée lors de la campagne pour
la réunification des mineurs isolés de Calais
ayant de la famille au Royaume-Uni.





























Sommaire

















Cliquez sur les dispositifs
pour accéder aux rapports




France terre d'asile dans les départements	6
Alsace-Champagne-Ardenne-Lorraine	7
52 Haute-Marne	7
🏠 Cada de Chaumont	7
Aquitaine-Limousin-Poitou-Charentes	8
24 Dordogne	8
🏠 Cada de Périgueux	8
33 Gironde	9
🏠 Cada de Bègles	9
79 Deux-Sèvres	10
🏠 Cada de Niort	10
🚫 Dispositif Reloref de Niort	11
Auvergne-Rhône-Alpes	12
15 Cantal	12
🏠 Cada d'Aurillac	12
🏠 Dispositif Huda d'Aurillac	13
🚫 Dispositif Reloref d'Aurillac	14
Centre-Val de Loire	15
41 Loir-et-Cher	15
🏠 Cada de Blois	15
✉ Service de domiciliation de Blois	16
👤 Service d'insertion professionnelle en milieu ouvert de Blois	16
🏠 Cada de Romorantin-Salbris	17
🏠 Cada de Vendôme	18



Île-de-France	19
75 Paris	19
 Cada de Paris	19
 Service d'assistance sociale et administrative - Sasa	20
 Dispositif d'hébergement des adultes isolés - HAI	21
 Le Kiosque de France terre d'asile / Emmaüs Solidarité	22
 Damie 75* - Permanence d'accueil et d'orientation des mineurs isolés étrangers - Paomie	23
 Damie 75 - L'espace de mise à l'abri inconditionnelle - L'EMA	24
 Damie 75 - Dases - Mise à l'abri	24
 Damie 75 - L'accueil des mineurs isolés étrangers - Amie 75	25
 Damie 75 - Datmie/VSM - Mise à l'abri	26
 Damie 75 - Datmie/VSM - Le pôle asile	27
 Damie 75 - Datmie/VSM - Le centre de formation	27
 Projet européen « Centre d'accueil et de préparation à l'intégration » - Cap'i	28
 Dispositif provisoire d'hébergement des réfugiés statutaires - DPHRS	30
 Dispositif Para - Programme d'autonomisation des régularisés de l'asile	31
 Projet européen « Réseau pour l'intégration des réinstallés »	32
 Résidence sociale	33
77 Seine-et-Marne	34
 Cada de Melun	34
 Dispositif Huda de Melun	35
78 Yvelines	36
 Service d'aide aux étrangers retenus - CRA de Plaisir	36
91 Essonne	37
 Cada de Massy	37
 Cada de l'Orge	38
 Service d'aide aux étrangers retenus - CRA de Palaiseau	39
92 Hauts-de-Seine	40
 Cada d'Asnières-sur-Seine	40
 Dispositif Huda d'Asnières-sur-Seine	41
 Cada de Châtillon	42
93 Seine-Saint-Denis	44
 Cada de Saint-Denis	44
 Dispositif Huda de Saint-Denis	45
 Cada de Stains	46
94 Val-de-Marne	48
 Cada de Créteil	48
 Centre de transit	49

* Dispositif d'accueil et d'orientation des mineurs isolés étrangers de Paris

 Plate-forme d'accueil de Créteil	49
 Dispositif Huda de Créteil	50
 Centre provisoire d'hébergement de Créteil	51
 Dispositif Amie de Créteil - Accueil des mineurs isolés étrangers	52
 Peomie de Créteil - Pôle d'évaluation et d'orientation des mineurs isolés étrangers	53
 Caomie de Créteil - Centre d'accueil et d'orientation des mineurs isolés étrangers	54
95 Val d'Oise	55
 Cada de Sarcelles	55
 Dispositif Reloref de Sarcelles	56
Languedoc-Roussillon-Midi-Pyrénées	57
32 Gers	57
 Cada d'Auch	57
48 Lozère	58
 Cada de Chambon-le-Château	58
Nord-Pas-de-Calais-Picardie	59
60 Picardie	59
 Cada de Creil	59
62 Pas-de-Calais	60
 Maison du jeune réfugié d'Arras	60
 Maison du jeune réfugié de Saint-Omer	61
 Bureau d'information de France terre d'asile / UNHCR	62
 Service d'aide aux étrangers retenus - CRA de Coquelles	63
80 Somme	64
 Daomie d'Amiens - Dispositif d'accueil et d'orientation des mineurs isolés étrangers	64
Normandie	65
14 Calvados	65
 Cada de Caen	65
 Plate-forme d'accueil de Caen	66
 Dispositif Pair de Caen - Pôle d'accompagnement à l'intégration pour les réfugiés	67
 Samie de Caen - Service d'accueil des mineurs isolés étrangers	68
27 Eure	69
 Cada d'Évreux	69
 Accompagnement socioprofessionnel des bénéficiaires du RSA - Pôle insertion d'Évreux	70
 Dispositif Reloref d'Évreux	70

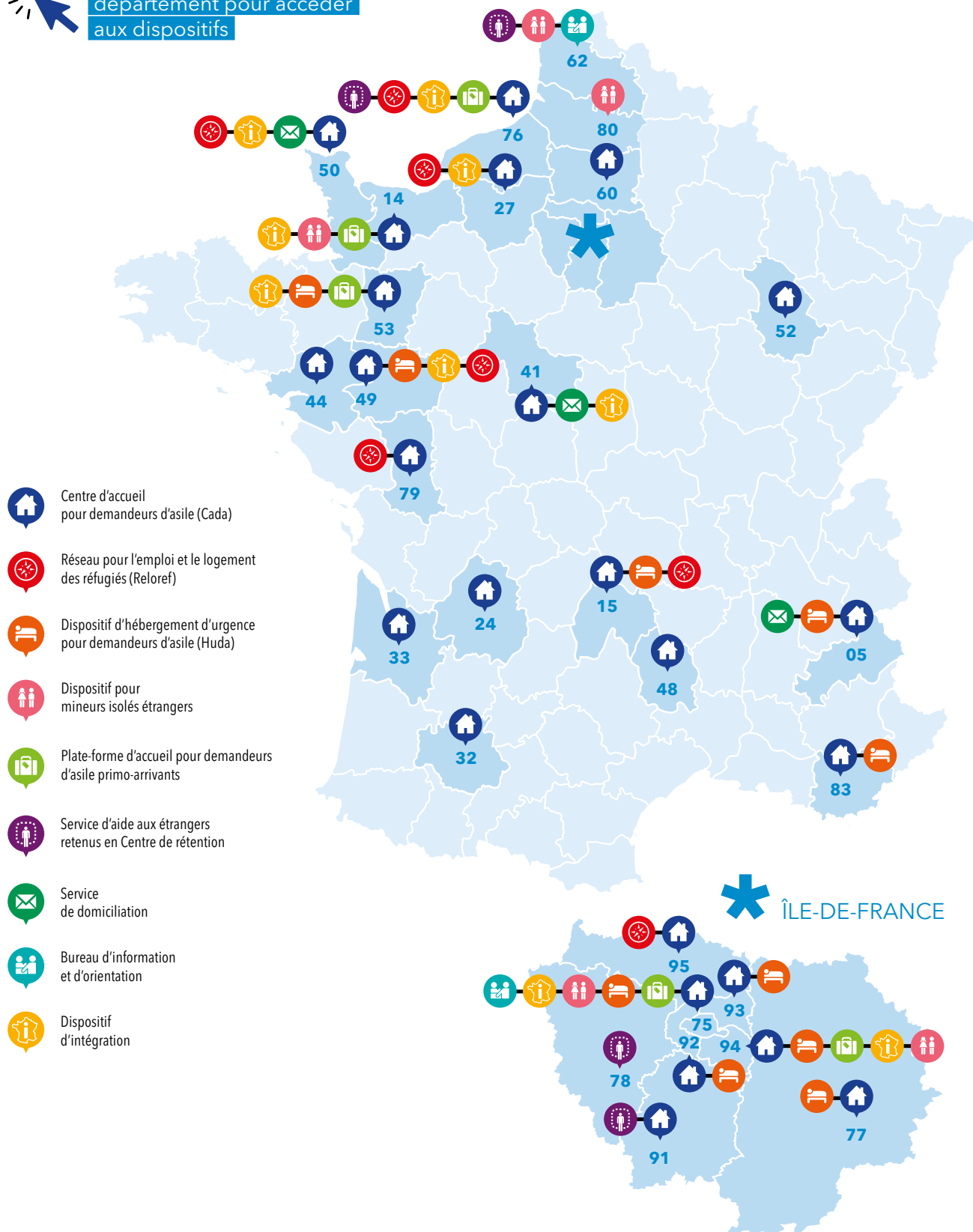
50 Manche	71
 Cada de Saint-Lô	71
 Service de domiciliation de Saint-Lô	72
 Dispositif relais-insertion de Saint-Lô	73
 Dispositif Reloref de Saint-Lô	74
76 Seine-Maritime	75
 Service d'aide aux étrangers retenus - CRA d'Oissel	75
 Cada de Rouen	76
 Plate-forme d'accueil de Rouen	77
 Accompagnement au titre du RSA	78
 Dispositif Reloref de Rouen	79
Pays de la Loire	80
44 Loire-Atlantique	80
 Cada de Clisson	80
49 Maine-et-Loire	81
 Cada d'Angers	81
 Dispositif Huda d'Angers	82
 Dispositif Reloref d'Angers	83
 Dispositif Cap'i d'Angers - Cap'intégration	84
 Dispositif ASLL d'Angers	84
53 Mayenne	85
 Cada de la Mayenne	85
 Plate-forme d'accueil de Laval	86
 Dispositif Huda de la Mayenne	87
 Dispositif Apres de la Mayenne	88
Provence-Alpes-Côte d'Azur	89
05 Hautes-Alpes	89
 Cada de Gap	89
 Dispositif Huda de Gap	90
 Service de domiciliation de Gap	90
83 Var	91
 Cada de Toulon	91
 Dispositif Huda de Toulon	92

France terre d'asile

dans les départements



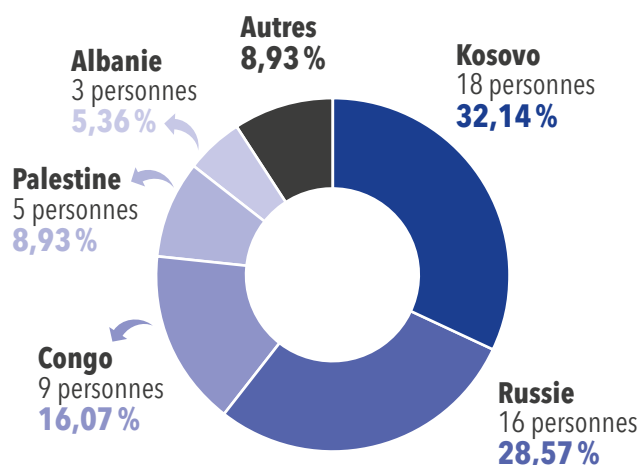
Cliquez sur les numéros de département pour accéder aux dispositifs



-  Centre d'accueil pour demandeurs d'asile (Cada)
-  Réseau pour l'emploi et le logement des réfugiés (Reloref)
-  Dispositif d'hébergement d'urgence pour demandeurs d'asile (Huda)
-  Dispositif pour mineurs isolés étrangers
-  Plate-forme d'accueil pour demandeurs d'asile primo-arrivants
-  Service d'aide aux étrangers retenus en Centre de rétention
-  Service de domiciliation
-  Bureau d'information et d'orientation
-  Dispositif d'intégration

Date d'ouverture	Avril 2002
Nombre total de places Cada dans le département	220
Extension au cours de l'année	10
Capacité agréée au 31/12/2015	120

Pays d'origine des personnes accueillies en 2015



Nombre de personnes présentes durant l'année	165
Nombre de personnes entrées	56, soit 18 ménages
Taux de reconnaissance global (Ofpra et CNDA)	47,37 %
Taux d'occupation du Cada	96,31 %
Durée moyenne de séjour à compter de l'obtention d'une protection internationale	≈ 3,5 mois



Activités d'insertion du Cada en 2015

- ▶ **27** personnes bénéficiaires d'une protection internationale ont été hébergées, soit **10** ménages.
- ▶ **23** personnes bénéficiaires d'une protection internationale sont sorties du dispositif, soit **9** ménages.

Insertion par le logement

- ▶ **17** personnes (soit **7** ménages) dans le parc public
- ▶ **1** personne (soit **1** ménage) en résidence sociale
- ▶ **5** personnes (soit **1** ménage) ont trouvé une solution individuelle.

Formation

- ▶ **1** personne a obtenu un Civis.
- ▶ **1** personne est entrée en formation dans le cadre du dispositif «Tonic» du centre de formation Poinfor.
- ▶ **1** personne est entrée en formation par le biais de l'organisme FIT à Saint Dizier.

Analyse de l'intégration dans le département

La principale difficulté en matière d'intégration dans le département de la Haute-Marne reste l'accès à l'emploi, sur un territoire qui offre peu de perspectives dans le laps de temps consacré à l'intégration après l'obtention du statut de bénéficiaire d'une protection internationale (3,5 mois avant le départ du Cada en moyenne pour les ménages accueillis en 2015). L'accent est mis sur l'accès à une formation linguistique dans le cadre du contrat d'accueil et d'intégration afin de préparer les personnes à l'autonomie. Un travail de relais avec les services sociaux de droit commun est également mené pour que le parcours d'intégration puisse être mis en œuvre sur le long terme, après la sortie du Cada France terre d'asile.

Exemple de parcours d'intégration réussi

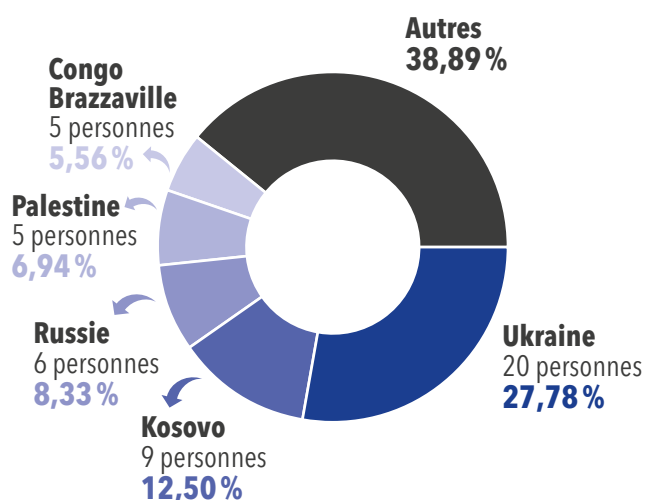
Monsieur P., Ivoirien de 34 ans a été reconnu réfugié en février 2015. Il a depuis mis en œuvre de nombreuses démarches en vue de son insertion en France. En attendant d'intégrer une formation de formateur en insertion professionnelle à la rentrée prochaine, il a réalisé plusieurs stages de découverte des métiers, en tant qu'animateur social et assistant des ressources humaines avec le concours du centre de formation ADPS à Troyes. Parallèlement, il est correspondant sportif pour un hebdomadaire régional. Intégré dans le tissu associatif local, il est membre d'une chorale et d'une association de percussions qu'il décrit comme « des lieux de mixité, de partage, de solidarité et de gaieté ».

Activités au sein du Cada en 2015

L'année 2015 a été marquée par l'extension de la capacité d'accueil du Cada de 20 places. Toutefois, le centre a rencontré des difficultés liées au remplacement de l'AMS par l'ADA. Par ailleurs, nous avons poursuivi en collaboration avec nos partenaires, les activités liées au PGAA de la structure. Enfin, les différents rendez-vous avec les institutions locales, ont contribué à valoriser l'image de France terre d'asile.

Date d'ouverture	Septembre 2002
Nombre total de places Cada dans le département	135
Extension au cours de l'année	20
Capacité agréée au 31/12/2015	135

Pays d'origine des personnes accueillies en 2015



Nombre de personnes présentes durant l'année	187
Nombre de personnes entrées	72, soit 25 ménages
Taux de reconnaissance global (Ofpra et CNDA)	52,78%
Taux d'occupation du Cada	97,84%
Durée moyenne de séjour à compter de l'obtention d'une protection internationale	≈ 4 mois

Activités d'insertion du Cada en 2015

- ▶ **47** personnes bénéficiaires d'une protection internationale ont été hébergées (**24** adultes et **23** enfants), soit **20** ménages.
- ▶ **36** personnes bénéficiaires d'une protection internationale sont sorties du dispositif (**18** adultes et **18** enfants), soit **13** ménages.

Insertion par le logement

- ▶ **14** personnes (soit **5** ménages) dans le parc privé
- ▶ **18** personnes (soit **5** ménages) dans le parc public
- ▶ **2** personnes (soit **2** ménages) en résidence sociale et FJT
- ▶ **2** personnes (soit **1** ménage) sorties sans laisser d'adresse

Insertion par l'emploi

- ▶ **2** personnes ont obtenu un emploi en CDD dans le secteur du bâtiment et de l'entretien.

Formation

- ▶ **9** personnes ont accédé à une formation linguistique dans le cadre du CAI.
- ▶ **3** personnes ont intégré des formations diverses.

Mobilité géographique

- ▶ **17** personnes sont sorties du dispositif dans le cadre de la mobilité géographique, soit **5** ménages.

Analyse de l'intégration dans le département

Les difficultés d'insertion par l'emploi dans le Périgord ont poussé 47% des BPI à quitter la Dordogne. À cela s'ajoute des difficultés d'admission dans des structures d'intégration qui sont saturées. En outre, l'entrée en formation professionnelle est compromise en raison de la barrière de la langue, le perfectionnement en français est donc privilégié à l'issue de l'entrevue CAI. Le partenariat entretenu avec les bailleurs publics permet encore des sorties vers le logement social. Enfin, la durée d'accès aux droits est ternie par les délais des formalités relatives à l'état civil.





Cada de Bègles

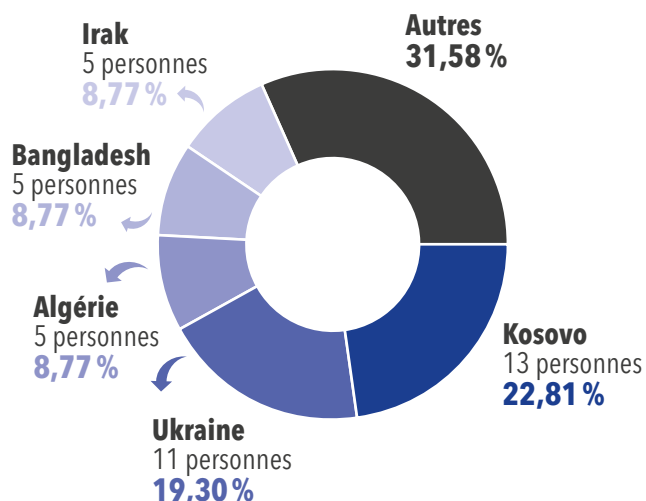
Centre d'accueil pour demandeurs d'asile
Résidence Maurice Thorez Bâtiment D11 - 33130 BÈGLES

Activités au sein du Cada en 2015

L'année 2015 a été marquée par le déménagement des locaux du Cada (qui demeurent toutefois sur la commune de Bègles) et par l'extension du nombre de places. De nombreuses activités ont été menées dans le cadre du PGAA. Il s'agissait notamment de la participation aux AOC sur le thème de la fraternité et plus particulièrement pour le Cada, sur la thématique de la « transmission par le textile : les vêtements traditionnels comme liens avec le pays d'origine ». Par ailleurs, des animations d'ateliers de cuisine, ou d'expressions corporelles ont été organisées. Des cours de FLE pour les débutants ont été mis en place. Les usagers ont eu l'occasion d'assister à des manifestations locales autour de l'emploi et de la formation et de participer à la réalisation d'un reportage photos intitulé « D'une vie à l'autre : le quotidien de la demande d'asile ».

Date d'ouverture	Novembre 2006
Nombre total de places Cada dans le département	431
Extension au cours de l'année	84
Capacité agréée au 31/12/2015	164

Pays d'origine des personnes accueillies en 2015



Nombre de personnes présentes durant l'année	137
Nombre de personnes entrées	57, soit 19 ménages
Taux de reconnaissance global (Ofpra et CNDA)	50%
Taux d'occupation du Cada	92,45%
Durée moyenne de séjour à compter de l'obtention d'une protection internationale	≈ 14 mois



© France terre d'asile

Activités d'insertion du Cada en 2015

- ▶ **30** personnes bénéficiaires d'une protection internationale ont été hébergées (**17** adultes et **13** enfants), soit **7** ménages.
- ▶ **16** personnes bénéficiaires d'une protection internationale sont sorties du dispositif (**10** adultes et **6** enfants), soit **4** ménages.

Insertion par le logement

- ▶ **10** personnes (soit **2** ménages) dans le parc public
- ▶ **5** personnes (soit **1** ménage) dans le parc privé
- ▶ **1** personne (soit **1** ménage) en résidence sociale

Insertion par l'emploi

- ▶ **4** personnes ont obtenu un emploi en CDI dans le secteur de l'hôtellerie.
- ▶ **1** personne a obtenu un emploi en CDI dans le secteur du bâtiment.
- ▶ **1** personne a obtenu un emploi en CDD dans le secteur des espaces verts.
- ▶ **1** personne a obtenu un emploi en intérim.

Formation

- ▶ **1** personne a intégré une formation linguistique.

Analyse de l'intégration dans le département

Nous ne constatons pas d'évolution majeure quant à la sortie des bénéficiaires du dispositif vers le logement. En effet, les délais concernant une proposition de logement par le contingent prioritaire restent très variables. Par contre, nous constatons des difficultés d'accès à un stage en milieu professionnel et de ce fait, d'accès à l'emploi, en raison de l'inexistence d'une convention légale de stage.

Exemple de parcours d'intégration réussi

Le Cada a accueilli deux frères albanais (21 et 24 ans) arrivés en France en 2013 avec leurs parents et leur sœur dans le cadre d'une demande d'asile. Ayant suivi des cours de français de façon très assidue, ils ont rapidement acquis un niveau élevé en français et se sont montrés particulièrement motivés pour obtenir une autorisation de travail ce qui leur a permis de trouver un emploi, avant la reconnaissance du statut de réfugié obtenue fin 2014. En 2015, ils ont trouvé un emploi en CDI dans le secteur de l'hôtellerie et ont pu déménager avec le reste de la famille dans un logement du parc privé.



Cada de Niort

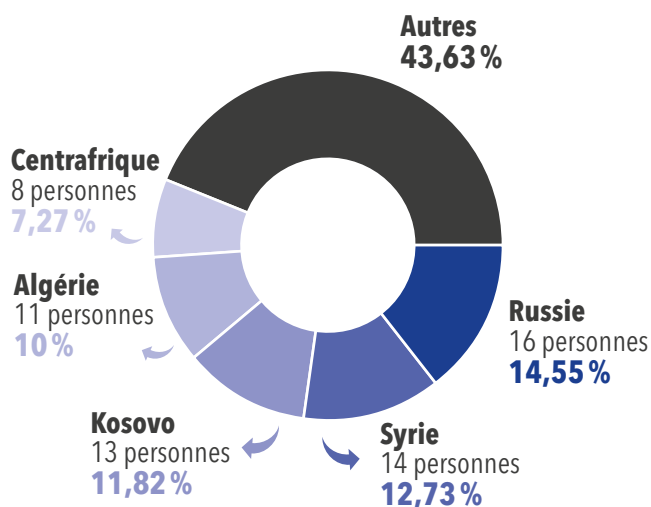
Centre d'accueil pour demandeurs d'asile
5 rue de Tartifume - 79000 NIORT

Activités au sein du Cada en 2015

L'année 2015 a été marquée par la création de 40 places sur l'antenne de Thouars. Nous avons pu renouveler la convention locale avec la Poste (désignation d'un référent en bureau de poste et animation d'atelier au sein du Cada) et mettre en place une convention avec le Moulin du Roc (scène nationale de Niort) qui permet aux résidents d'accéder à des spectacles de qualité à moindre coût et de participer à des ateliers pédagogiques qui préparent aux spectacles.

Date d'ouverture	Février 2003
Nombre total de places Cada dans le département	154
Extension au cours de l'année	40
Capacité agréée au 31/12/2015	154

Pays d'origine des personnes accueillies en 2015



Nombre de personnes présentes durant l'année	225
Nombre de personnes entrées	110, soit 42 ménages
Taux de reconnaissance global (Ofpra et CNDA)	47,06%
Taux d'occupation du Cada	93,06%
Durée moyenne de séjour à compter de l'obtention d'une protection internationale	3,3 mois

Activités d'insertion du Cada en 2015

- ▶ **39** personnes bénéficiaires d'une protection internationale ont été hébergées (**17** adultes et **22** enfants), soit **13** ménages.
- ▶ **16** personnes bénéficiaires d'une protection internationale sont sorties du dispositif (**7** adultes et **9** enfants), soit **5** ménages.

Insertion par le logement

- ▶ **13** personnes (soit **2** ménages) dans le parc public
- ▶ **2** personnes (soit **2** ménages) dans le parc privé
- ▶ **1** personne (soit **1** ménage) dans un logement temporaire (ALT en FJT)

Insertion par l'emploi

- ▶ **1** personne a signé un contrat professionnel dans le secteur de la grande distribution.

Formation

- ▶ **4** personnes ont intégré une formation linguistique.
- ▶ **1** personne a eu accès à une formation dans le cadre du dispositif garantie jeunes.

Analyse de l'intégration dans le département

Depuis quelques années l'intégration vers le logement ne pose pas de difficulté majeure en raison d'un fort partenariat avec les bailleurs sociaux et un marché de l'immobilier non saturé. L'accès à la formation linguistique est rapide dès signature du CAI. Par contre, au vu de la conjoncture actuelle, l'accès à l'emploi et à la formation qualifiante sont de plus en plus restreints. Aujourd'hui, même les chantiers d'insertion sont saturés par les candidatures, et les recrutements se font de plus en plus rares.



↑ Fête du Cada

© France terre d'asile



Dispositif Reloref de Niort

Réseau pour l'emploi et le logement des réfugiés
5 rue de Tartifume - 79000 NIORT

Description des missions du dispositif

Le dispositif Reloref accompagne les bénéficiaires d'une protection internationale vers le logement et l'emploi durant leur hébergement en logement-relais afin de construire et/ou consolider leur parcours d'autonomisation.

Nombre de logements-relais mobilisés	2
Nombre de personnes/ménages accompagnés	4 adultes et 8 enfants, soit 2 ménages
Nombre de personnes/ménages sortis	4 adultes et 8 enfants, soit 2 ménages

Le dispositif Reloref de Niort a définitivement fermé ses portes en juillet 2015, faute de financements suffisants pour en assurer la pérennité.

Résultat de l'accompagnement délivré

- ▶ Durée moyenne d'accompagnement des ménages sortis dans l'année : **9,9 mois**

Insertion par le logement

- ▶ **12** personnes (soit **2** ménages) dans le parc public

Insertion par la Mobilité géographique

- ▶ **7** personnes sont sorties du dispositif dans le cadre de la mobilité géographique, soit **1** ménage.



Cada d'Aurillac

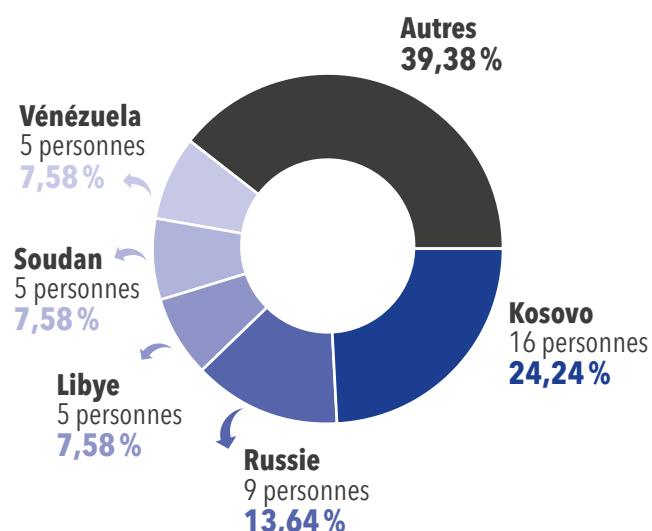
Centre d'accueil pour demandeurs d'asile
15 bis avenue des Volontaires - 15000 AURILLAC

Activités au sein du Cada en 2015

Le Cada est un acteur majeur dans le contexte local, et est à ce titre représenté dans diverses instances comme le Mieux vivre ensemble (afin de lutter contre les préjugés touchant les populations étrangères dans le quartier prioritaire), le Conseil citoyen dans le cadre de la politique de la ville. Le Cada est partenaire de diverses manifestations comme le festival Hiberarock, les résidents interviennent chaque année lors de la semaine interculturelle. Des partenariats sont en place avec : les centres sociaux, le Secours catholique et le Secours populaire, les Restos du cœur pour l'aide alimentaire ou encore l'association Bleuets Regain, pour des activités culturelles ou artistiques.

Date d'ouverture	2002
Nombre total de places Cada dans le département	90
Extension au cours de l'année	15
Capacité agréée au 31/12/2015	90

Pays d'origine des personnes accueillies en 2015



Nombre de personnes présentes durant l'année	145
Nombre de personnes entrées	66, soit 23 ménages
Taux de reconnaissance global (Ofpra et CNDA)	37,5%
Taux d'occupation du Cada	93,45%
Durée moyenne de séjour à compter de l'obtention d'une protection internationale	3,25 mois



© France terre d'asile

Activités d'insertion du Cada en 2015

- ▶ **25** personnes bénéficiaires d'une protection internationale ont été hébergées (**14** adultes et **11** enfants), soit **8** ménages.
- ▶ **25** personnes bénéficiaires d'une protection internationale sont sorties du dispositif (**14** adultes et **11** enfants), soit **8** ménages.

Insertion par le logement

- ▶ **15** personnes (soit **3** ménages) dans le parc public
- ▶ **3** personnes (soit **1** ménage) dans le parc privé
- ▶ **3** personnes (soit **1** ménage) dans un logement temporaire (ALT)
- ▶ **4** personnes (soit **3** ménages) en résidence sociale

Insertion par l'emploi

- ▶ **1** personne a obtenu un CDI dans le secteur du bâtiment (maçon).
- ▶ **1** personne a accédé à un emploi en intérim dans le secteur du bâtiment (ouvrier manœuvre).
- ▶ **4** personnes ont accédé à emploi en contrat aidé dans le secteur de la couture, de la réparation d'électroménager ou encore de la fabrication d'objets en recyclage.

Formation

- ▶ **6** personnes ont eu accès à une formation linguistique.
- ▶ **1** personne a eu accès à une formation qualifiante.

Mobilité géographique

- ▶ **1** personne est sortie du dispositif dans le cadre de la mobilité géographique, soit **1** ménage.

Analyse de l'intégration dans le département

La sortie des bénéficiaires de nos dispositifs vers le logement, continue de se faire dans les délais des 3 mois. Les bailleurs connaissent le public que nous accompagnons. Sur notre territoire nous avons de nombreux logements vacants, cependant il est de plus en plus difficile d'accéder à des logements de 2/3 pièces.

Exemple de parcours d'intégration réussi

Nous avons accueilli une jeune tibétaine de moins de 25 ans. Cette jeune a rapidement obtenu son statut de réfugié. La durée de prise en charge fut relativement courte (1 mois et demi entre l'accueil et l'obtention d'une BPI.) Grâce à un fort partenariat mission locale-Cada-association d'insertion, elle a obtenu un emploi en contrat aidé. À ce jour elle maîtrise la langue française et s'oriente vers une formation d'assistante de vie.



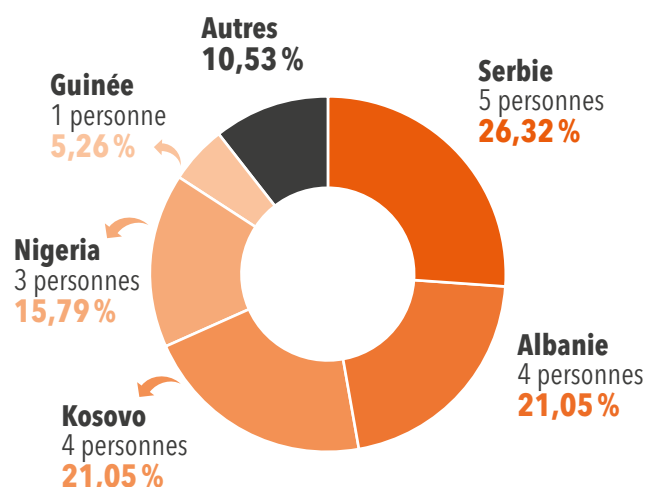


Dispositif Huda d'Aurillac

Hébergement d'urgence pour demandeurs d'asile
15 bis avenue des Volontaires - 15000 AURILLAC

Date d'ouverture	Avril 2012
Type d'hébergement	Logements diffus, appartements partagés
Nombre de places d'hébergement d'urgence	15

Pays d'origine des personnes accueillies en 2015



Exemple de parcours d'intégration réussi

Éric était bénévole au Secours populaire francophone. Il a eu accès à un logement social sans difficulté et faisait les démarches de manières autonome. Suite à l'inscription au Pôle emploi, il a été orienté vers une entreprise d'insertion mais souhaitait reprendre des études comme aide-soignant. Monsieur s'est rapidement tourné vers le droit commun.

Information sur le public accueilli

- **31** personnes ont été hébergées.
- **1** personne était en attente d'une convocation à l'Ofpra.
- **1** personne était en attente d'une réponse de l'Ofpra.
- **2** personnes étaient en attente d'une convocation à la CNDA.

Activités liées à la sortie de l'Huda

- Durée moyenne de séjour : **138 jours**
- Nombre de sorties : **25 personnes**
- Durée moyenne de séjour des ménages hébergés et accompagnés en Huda à compter de l'obtention d'une protection internationale : **34 jours** pour les réfugiés et **29 jours** pour les bénéficiaires d'une protection subsidiaire

Insertion par le logement

- **4** personnes en logement public pérenne
- **1** personne en logement temporaire

Insertion par l'emploi

- **1** personne a obtenu un emploi en CDD dans une entreprise d'insertion.

Formation

- **1** personne a accédé à une formation en plomberie.
- **1** personne a intégré le dispositif de formation garantie jeune.



Dispositif Reloref d'Aurillac

Réseau pour l'emploi et le logement des réfugiés
15 bis avenue des Volontaires - 15000 AURILLAC

Description des missions du dispositif

Le dispositif Reloref accompagne les bénéficiaires d'une protection internationale vers le logement et l'emploi durant leur hébergement en logement-relais afin de construire et/ou consolider leur parcours d'autonomisation.

Nombre de logements-relais mobilisés	1
Nombre de personnes/ménages accompagnés	6 adultes et 4 enfants, soit 3 ménages
Nombre de personnes/ménages sortis	6 adultes et 4 enfants, soit 3 ménages

Exemple de parcours d'intégration réussi

Un ménage a obtenu le statut de réfugié et a trouvé un logement chez un bailleur social au bout de 4 mois. Monsieur a trouvé un emploi en CDD dans un chantier d'insertion à Aurillac (par la prescription de Pôle emploi) et Madame est à la recherche d'un emploi et dans l'attente d'une place en crèche pour son fils.

Résultat de l'accompagnement délivré

- ▶ Durée moyenne d'accompagnement des ménages sortis dans l'année : **6,8 mois**

Insertion par le logement

- ▶ **3** personnes (**2** adultes et **1** enfant), soit **1** ménage dans le parc public
- ▶ **7** personnes sont parties sans laisser d'adresse (**4** adultes et **3** enfants), soit **2** ménages.

Insertion par l'emploi

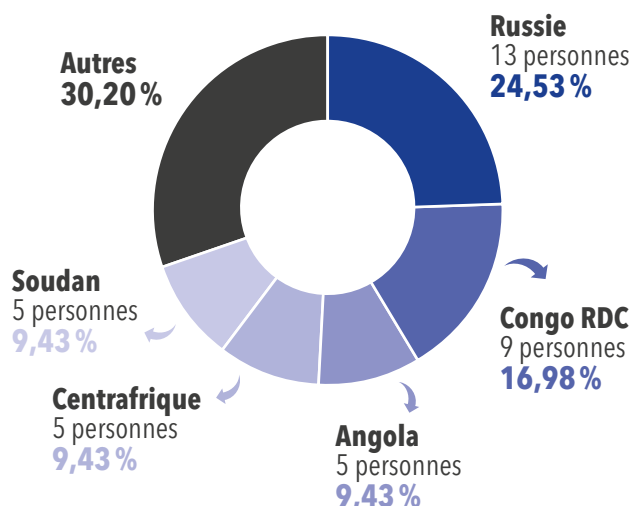
- ▶ **1** personne a obtenu un emploi en CDD dans un chantier d'insertion.

Activités au sein du Cada en 2015

De nouveaux partenariats ont été développés en 2015. Une convention a été signée avec le centre de vaccination du centre hospitalier de Blois qui intervient régulièrement dans les locaux du Cada. Des ateliers sur l'égalité hommes-femmes ont été animés par le Centre d'information sur les droits des femmes et des familles (CIDFF) autour du jeu « femmes et citoyennes ». La Prévention routière est intervenue pour une sensibilisation aux risques routiers. L'échange de savoirs entre usagers a été favorisé. Ainsi, une résidente du Cada a animé des groupes d'information à destination des femmes, sur la sexualité et la santé reproductive. Deux temps conviviaux ont été organisés : une sortie au zoo de Beauval et un après-midi festif pour la nouvelle année sur le thème de la découverte culturelle. À cette occasion, une représentation théâtrale dénonçant l'excision a été proposée par un groupe de femmes.

Date d'ouverture	Avril 2003
Nombre total de places Cada dans le département	230
Capacité agréée au 31/12/2015	95

Pays d'origine des personnes accueillies en 2015



Nombre de personnes présentes durant l'année	148
Nombre de personnes entrées	53, soit 21 ménages
Taux de reconnaissance global (Ofpra et CNDA)	48,48 %
Taux d'occupation du Cada	97,91 %
Durée moyenne de séjour à compter de l'obtention d'une protection internationale	3,3 mois

Activités d'insertion du Cada en 2015

- ▶ **36** personnes bénéficiaires d'une protection internationale ont été hébergées (**20** adultes et **16** enfants), soit **15** ménages.
- ▶ **25** personnes bénéficiaires d'une protection internationale sont sorties du dispositif (**14** adultes et **11** enfants), soit **10** ménages.

Insertion par le logement

- ▶ **11** personnes (soit **3** ménages) dans le parc public
- ▶ **6** personnes (soit **1** ménage) dans le parc privé
- ▶ **3** personnes (soit **1** ménage) en sous location avec bail glissant dans le parc public (association ASLD)
- ▶ **2** personnes (soit **2** ménages) en foyer de jeunes travailleurs (FJT) Escale et habitat
- ▶ **3** personnes (soit **3** ménages) en hébergement familial ou amical

Insertion par l'emploi

- ▶ **1** personne a obtenu un CDD d'insertion dans le secteur du nettoyage-recyclage-déconstruction (agent de production polyvalent).

Formation

- ▶ **7** personnes ont intégré une formation linguistique.

Analyse de l'intégration dans le département

L'année 2015 n'a pas connu d'évolution majeure en matière d'intégration des bénéficiaires d'une protection internationale dans le département. Le partenariat existant avec les bailleurs sociaux du département permet de faciliter l'accès au logement pérenne des bénéficiaires d'une protection internationale sortant de notre centre. Pour les ménages dont la situation nécessite la poursuite d'une prise en charge sociale, une évaluation conjointe avec le SIAO permet de les orienter vers les dispositifs adaptés. Les difficultés d'accès à l'emploi sont majoritairement liées à la maîtrise insuffisante de la langue française, à un manque de mobilité (permis de conduire) ou encore au caractère saisonnier de certains emplois.



© Krishna



Service de domiciliation de Blois

Activité de domiciliation
28 avenue du Maréchal Maunoury - 41000 BLOIS

Activités au sein du Service de domiciliation en 2015

En fin d'année 2015, le service domiciliation de Blois a domicilié 38 demandeurs d'asile évacués de Calais, accompagnés par l'association de soutien et de lutte contre les détreesses (ASLD) et hébergés à l'Afpa de Blois. **Le service domiciliation a définitivement fermé le 31/12/2015 suite à la réforme de l'asile.**

Date d'ouverture	Octobre 2004
Personnes accueillies	345
Personnes suivies	190
Personnes nouvellement domiciliées	188



Service d'insertion professionnelle en milieu ouvert de Blois

Activité d'insertion sociale et professionnelle
28 avenue du Maréchal Maunoury - 41000 BLOIS

Description des missions du dispositif

Le service d'insertion en milieu ouvert permet l'accompagnement social et professionnel des bénéficiaires d'une protection internationale et des personnes régularisées du Loir-et-Cher.

Analyse de l'insertion professionnelle dans le département en 2015

Durant l'année 2015, le service d'insertion de France terre d'asile a suivi autant de bénéficiaires d'une protection internationale (77 personnes) que de personnes régularisées (73 personnes). Nous notons cette année une légère diminution du nombre de personnes accompagnées (150 sur l'année 2015 contre 169 sur l'année 2014). Cette diminution est liée à l'arrêt des nouveaux accompagnements à compter du 1^{er} octobre 2015 en raison de la fermeture définitive du service au 31 décembre 2015.

Activités d'insertion en 2015

- ▶ **150** personnes ont été accompagnées (**88** femmes et **62** hommes), soit **150** ménages.
- ▶ **150** personnes sont sorties du dispositif, soit **150** ménages.

Insertion par le logement

- ▶ **24** personnes (soit **7** ménages) dans le parc public au sein du département
- ▶ **3** personnes (soit **1** ménage) dans le parc public hors du département

Insertion par l'emploi

- ▶ **18** personnes ont obtenu un emploi en CDI.
- ▶ **50** personnes ont obtenu un emploi en CDD de plus de 6 mois.
- ▶ **43** personnes ont obtenu un emploi en CDD de moins de 6 mois.
- ▶ **26** personnes ont obtenu des contrats aidés.
- ▶ **9** personnes ont obtenu des emplois saisonniers.
- ▶ **45** personnes ont obtenu des contrats de travail d'intérim.

Formation

- ▶ **4** personnes ont accédé à une formation qualifiante (auxiliaire de vie, agent de service et cariste).
- ▶ **2** personnes ont intégré une formation pré-qualifiante (découverte aux métiers de bouche et plate-forme d'insertion).

Mobilité géographique

- ▶ **3** personnes sont sorties du dispositif dans le cadre de la mobilité géographique, soit **1** ménage.



Cada de Romorantin-Salbris

Centre d'accueil pour demandeurs d'asile

52 bis avenue de Villefranche - 41200 ROMORANTIN-LANTHENAY

Activités au sein du Cada en 2015

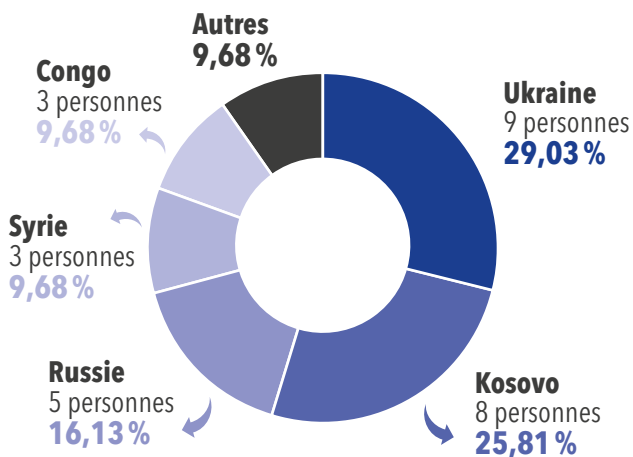
En 2015, certains ateliers proposés aux usagers ont été animés avec des intervenants extérieurs. Au-delà des thèmes abordés, tels que l'entretien du logement avec des étudiantes en économie sociale et familiale, le tri des déchets avec les gardiens des immeubles et la sécurité routière avec la gendarmerie. Par ailleurs, l'ouverture de la structure aux partenaires a permis aux usagers de rencontrer et d'échanger avec ces acteurs extérieurs du Cada et aux partenaires de mieux connaître le public que nous accompagnons. Les usagers ont également eu accès aux services d'une coiffeuse ayant développé une activité à caractère social, ce fut l'occasion de mettre l'accent sur l'estime de soi et l'appropriation des codes sociaux nécessaires à l'intégration.



© France terre d'asile

Date d'ouverture	Octobre 2004
Nombre total de places Cada dans le département	230
Capacité agréée au 31/12/2015	60

Pays d'origine des personnes accueillies en 2015



Nombre de personnes présentes durant l'année	92
Nombre de personnes entrées	31, soit 10 ménages
Taux de reconnaissance global (Ofpra et CNDA)	35 %
Taux d'occupation du Cada	98,54 %
Durée moyenne de séjour à compter de l'obtention d'une protection internationale	4,6 mois

Activités d'insertion du Cada en 2015

- ▶ **23** personnes bénéficiaires de la protection subsidiaire ont été hébergées (**10** adultes et **13** enfants), soit **6** ménages.
- ▶ **19** personnes bénéficiaires de la protection subsidiaire sont sorties du dispositif (**8** adultes et **11** enfants), soit **5** ménages.

Insertion par le logement

- ▶ **8** personnes (soit **2** ménages) dans le parc public
- ▶ **3** personnes (soit **1** ménage) en résidence sociale
- ▶ **1** personne dans un service d'accueil mère enfant (femme enceinte avec problématique de santé)
- ▶ **7** personnes (soit **1** ménage) à l'hôtel (ne pouvant obtenir un logement dans la ville de leur choix)

Insertion par l'emploi

- ▶ **1** personne a obtenu un emploi saisonnier (maraîchage).

Formation

- ▶ **1** personne a intégré une formation linguistique.

Mobilité géographique

- ▶ **10** personnes sont sorties du dispositif dans le cadre de la mobilité géographique, soit **2** ménages.

Analyse de l'intégration dans le département

Nous constatons que la sortie des usagers bénéficiaires de nos dispositifs est toujours principalement réalisée vers le logement. La poursuite des partenariats locaux (les élus et bailleurs sociaux) facilite l'accès des usagers à un logement pérenne sur le territoire de Romorantin ou Salbris. En revanche, nous rencontrons des difficultés pour des projets de sorties par le logement vers des agglomérations où le secteur immobilier public est beaucoup plus tendu. En ce qui concerne l'emploi, les difficultés persistantes du tissu économique local constituent un frein à l'orientation des publics que nous accompagnons vers l'emploi. Nous mettons l'accent très en amont sur l'apprentissage du français, facteur favorisant l'accès à l'emploi, en entretenant des partenariats avec les acteurs du secteur et en étoffant l'équipe de bénévoles intervenants au Cada.



Cada de Vendôme

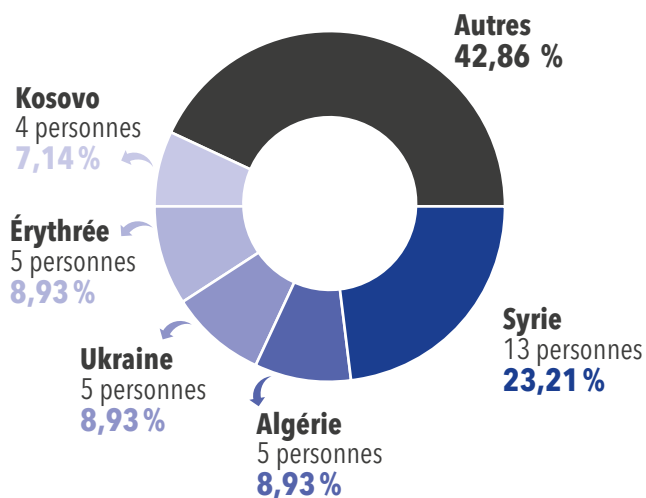
Centre d'accueil pour demandeurs d'asile
1^{er} B rue Charles Péguy - 41100 VENDÔME

Activités au sein du Cada en 2015

Des résidents du Cada ont assisté à un défilé de mode organisé à l'occasion d'une fête de quartier. Un stagiaire du Cada a mis en place un atelier «bien-être». D'autre part, les ateliers d'information sur les droits et les obligations des usagers, la sortie du Cada, le logement, l'emploi ou encore les impôts, se sont encore poursuivis cette année. Une information sur la thématique de la canicule a été donnée. Enfin, les étudiantes du lycée Saint Cécile sont intervenues en Cada dans le cadre d'un atelier «entretien du logement».

Date d'ouverture	Novembre 2005
Nombre total de places Cada dans le département	230
Capacité agréée au 31/12/2015	75

Pays d'origine des personnes accueillies en 2015



Nombre de personnes présentes durant l'année	131
Nombre de personnes entrées	56, soit 21 ménages
Taux de reconnaissance global (Ofpra et CNDA)	47,62 %
Taux d'occupation du Cada	98,95 %
Durée moyenne de séjour à compter de l'obtention d'une protection internationale	3,2 mois

Activités d'insertion du Cada en 2015

- ▶ **38** personnes bénéficiaires d'une protection internationale ont été hébergées (**18** adultes et **20** enfants), soit **12** ménages.
- ▶ **34** personnes bénéficiaires d'une protection internationale sont sorties du dispositif (**16** adultes et **18** enfants), soit **11** ménages.

Insertion par le logement

- ▶ **19** personnes (soit **6** ménages) dans le parc public
- ▶ **1** personne (soit **1** ménage) en résidence sociale
- ▶ **9** personnes (soit **2** ménages) en CPH
- ▶ **5** personnes (soit **2** ménages) ont trouvé des solutions individuelles (hébergement chez un tiers).

Formation

- ▶ **6** personnes ont intégré une formation linguistique.

Mobilité géographique

- ▶ **15** personnes sont sorties du dispositif dans le cadre de la mobilité géographique, soit **5** ménages.

Exemple de parcours d'intégration réussi

Une résidente qui était second de cuisine dans son pays d'origine, a réussi à trouver un stage en tant qu'aide de cuisine dans une collectivité (EJT) lorsqu'elle se trouvait encore au Cada. Après plusieurs petits contrats, elle a signé un CDI dans une champignonnière.



© France terre d'asile



Cada de Paris

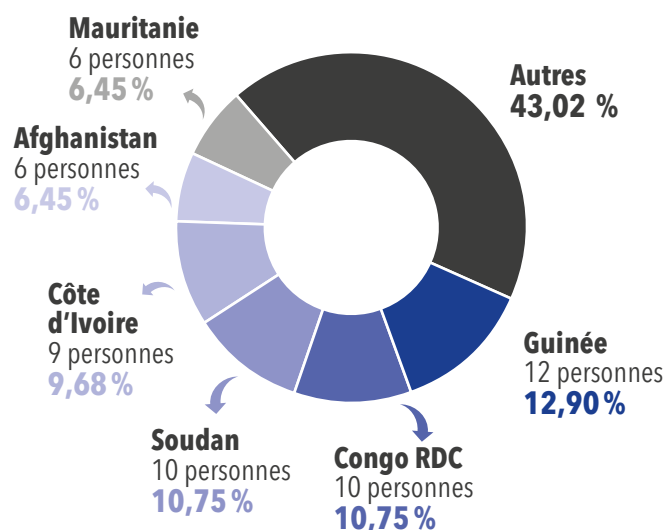
Centre d'accueil pour demandeurs d'asile
24 rue Marc Seguin - 75018 PARIS

Activités au sein du Cada en 2015

Au cours du second semestre, le Cada de Paris a accueilli dans le cadre de l'extension de 38 nouvelles places, une majorité de demandeurs d'asile soudanais issus pour la plupart des camps de fortune parisiens, en situation de grande précarité et nécessitant un accompagnement social renforcé. L'état de santé des personnes qui intègrent le centre est toujours préoccupant. En effet, la majorité d'entre eux arrivent sans aucune couverture santé. Par ailleurs, des accords passés avec deux importants bailleurs sociaux, la Régie immobilière de la ville de Paris (RIVP) et la société immobilière d'économie mixte de la Ville de Paris (SIEMP), ont permis au Cada d'accéder à plusieurs logements du parc social.

Date d'ouverture	Décembre 2004
Nombre total de places Cada dans le département	480
Extension au cours de l'année	38
Capacité agréée au 31/12/2015	168

Pays d'origine des personnes accueillies en 2015



Nombre de personnes présentes durant l'année	218
Nombre de personnes entrées	93, soit 91 ménages
Taux de reconnaissance global (Ofpra et CNDA)	68,66%
Taux d'occupation du Cada	92,97%
Durée moyenne de séjour à compter de l'obtention d'une protection internationale	7 mois

Activités d'insertion du Cada en 2015

- ▶ **51** personnes bénéficiaires d'une protection internationale ont été hébergées.
- ▶ **48** personnes bénéficiaires d'une protection internationale sont sorties du dispositif.

Insertion par le logement

- ▶ **1** personne dans le parc social
- ▶ **17** personnes en résidence sociale
- ▶ **9** personnes en DPHRS
- ▶ **4** personnes en centre maternel
- ▶ **3** personnes en CHRS
- ▶ **2** personnes en FJT
- ▶ **2** personnes sorties par le biais d'une solution personnelle
- ▶ **1** personne en hôtel social
- ▶ **1** personne en résidence étudiante

Insertion par l'emploi

- ▶ **2** personnes ont signé un CDI.
- ▶ **6** personnes ont obtenu un CDD.

Mobilité géographique

- ▶ **1** personne est sortie du dispositif dans le cadre de la mobilité géographique.



Service d'assistance sociale et administrative - Sasa

Premier accueil des demandeurs d'asile isolés et couples sans enfants
4 rue Doudeauville - 75018 PARIS

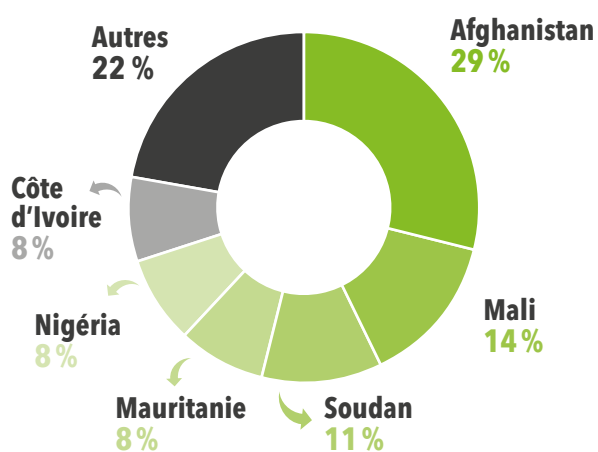
Activités de la Plate-forme en 2015

Les activités du Sasa en 2015 ont été marquées par la mise en place de la réforme de l'asile en novembre 2015 et l'installation du guichet unique à Paris. Lors du démarrage, plus de 560 personnes se trouvaient devant les locaux pour une prise de rendez-vous. Par ailleurs, le Sasa a reçu de nombreuses sollicitations pour des domiciliations en urgence. À la suite de plusieurs situations de violences, le Sasa a été contraint de suspendre la domiciliation des nouveaux arrivants et de fermer le service pendant plusieurs jours. Enfin, les orientations vers les Cada sont restées aussi faibles qu'auparavant malgré l'augmentation de ses flux ainsi que du volume de courriers.

Date d'ouverture

1971

Pays d'origine des personnes accueillies en 2015



Information sur le public accueilli

- ▶ **6 574** nouveaux demandeurs d'asile primo-arrivants ont été accueillis en 2015.
- ▶ **10 235** personnes ont été suivies par le service en 2015.
- ▶ **6 574** nouvelles domiciliations ont été enregistrées.
- ▶ **2 658** demandeurs d'asile étaient en attente d'une place en Cada jusqu'au 1^{er} novembre 2015 puis reprise des enregistrements par l'Ofii au Guichet unique.
- ▶ **314** demandeurs d'asile ont été admis en Cada.
- ▶ **237** personnes étaient placées sous procédure Dublin.
- ▶ **682** dossiers Ofpra ont été réalisés.
- ▶ **789** aides juridictionnelle ont été effectuées.

Accompagnement lié à l'accès aux droits

- ▶ **5 095** dossiers CMU/AME ont été déposés à la CPAM.
- ▶ **1 772** demandeurs d'asile ont été accompagnés pour démarches relatives à l'ATA.



Dispositif d'hébergement des adultes isolés - HAI

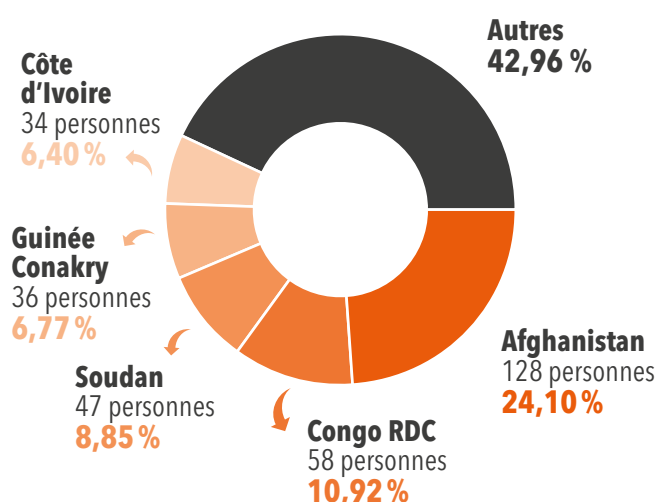
Hébergement d'urgence pour demandeurs d'asile
4 rue Doudeauville 75018 PARIS

Date d'ouverture	Novembre 2003
Type d'hébergement	Hôtel
Nombre de places d'hébergement d'urgence	350

Information sur le public accueilli

- ▶ **800** personnes ont été hébergées.
- ▶ **356** personnes étaient demandeuses d'asile.
- ▶ **288** personnes étaient sous APS.
- ▶ **288** personnes étaient en attente d'une place en Cada.
- ▶ **3** personnes ont été déboutées.
- ▶ **29** personnes étaient réfugiées.
- ▶ **36** personnes étaient bénéficiaires de la protection subsidiaire.

Pays d'origine des personnes accueillies en 2015



Activités liées à la sortie de l'Huda

- ▶ Durée moyenne de séjour : **212 jours**
- ▶ Nombre de sorties : **444 personnes**
- ▶ Durée moyenne de séjour des réfugiés hébergés et accompagnés en Huda : **6 mois**
- ▶ **201** personnes ont été orientées vers les accueils temporaires.
- ▶ **125** personnes ont été orientées vers les Cada.
- ▶ **31** personnes ont trouvé des solutions individuelles.
- ▶ **26** personnes admises en DPHRS
- ▶ **7** personnes sorties vers d'autres structures d'accueil
- ▶ **1** personne sortie vers l'ASE
- ▶ **1** personne en CHRS

Insertion par le logement

- ▶ **36** personnes en hébergement

Exemple de parcours d'intégration réussi

Madame TOURE, ressortissante guinéenne, entrée en France le 16 février 2013, a intégré le HAI le 25 mars 2014. Moins de trois mois après l'obtention de la protection subsidiaire et du récépissé l'autorisant à travailler, elle a trouvé un emploi en qualité de caissière dans un magasin du groupe Carrefour à Aubervilliers.



Le Kiosque de France terre d'asile / Emmaüs Solidarité

Accueil, orientation et accompagnement des personnes majeures, migrantes et exilées
218 rue du Faubourg Saint-Martin - 75010 PARIS

Description des missions du dispositif

Le Kiosque est un espace d'accueil, d'information et d'orientation. Il accompagne les migrants et notamment les demandeurs d'asile isolés, en situation d'errance à Paris.

Date d'ouverture

Octobre 2008

Activités du service en 2015

Dès mars 2015, le Kiosque a cessé de prendre en charge de nouvelles personnes. Malgré cela, 367 personnes ont été suivies en 2015. Cette embolisation du dispositif s'explique par le fait que plus de la moitié des personnes suivies en procédure Dublin ont ensuite été placées en procédure prioritaire/accélérée, continuant donc à être accompagnées au Kiosque et 90 personnes se sont vues reconnaître une protection. L'équipe a su faire preuve de vigilance et d'adaptabilité face à la mise en œuvre de la réforme de l'asile et ce malgré un renouvellement pour moitié de l'équipe, au cours du dernier semestre. L'accès à l'hébergement demeure la principale difficulté rencontrée.

Information sur le public accueilli

- ▶ **367** personnes ont été accompagnées au cours de l'année 2015.
- ▶ **217** personnes ont été accompagnées pour des démarches relatives à l'accès aux soins.
- ▶ **280** accompagnements ont été réalisés pour l'accès à l'ATA.

Accompagnement lié à la procédure Dublin

- ▶ **237** personnes sous procédure Dublin ont été accompagnées, parmi elles : **70** ont été admises au séjour (APS ou procédure normale) ; **129** ont été placées en procédure prioritaire ou en procédure accélérée.
- ▶ **111** demandeurs d'asile sous procédure Dublin ont obtenu une APS ou été placés en procédure normale (fin de prise en charge au Kiosque et réorientation Sasa).
- ▶ **137** personnes ont été placées en procédure prioritaire ou accélérée.

Accompagnement lié à l'asile

- ▶ **215** demandeurs d'asile ont été accompagnés dans les démarches d'asile auprès de l'Ofpra et la CNDA.
- ▶ **7** personnes ont obtenu une APS en cours de procédure suite à une décision du tribunal administratif.
- ▶ **35** personnes ont obtenu le statut de réfugié.
- ▶ **55** personnes ont obtenu la protection subsidiaire.
- ▶ **8** personnes ont été déboutées.
- ▶ **26** personnes ont été accompagnées suite à un rejet de leur demande d'asile.



Damie 75 - Permanence d'accueil et d'orientation des mineurs isolés étrangers - Paomie

Protection des mineurs isolés étrangers
127 boulevard de la Villette - 75010 PARIS

Description des missions de la structure

La Paomie est en charge de l'accueil des primo-arrivants se déclarant mineurs isolés. Sur délégation du département de Paris, elle accueille et mène des entretiens d'évaluation sociale au regard des critères de minorité et d'isolement.

Date d'ouverture

Septembre 2011

► **1 237** évaluations ont été réalisées.

Activités de l'établissement en 2015

En 2015, la Paomie a accueilli et orienté 2 058 jeunes isolés étrangers. Les évaluateurs ont reçu 1 237 jeunes dans le cadre d'un entretien d'évaluation individuel donnant lieu à 872 refus d'admissions notifiés aux demandeurs par le chef de service et 365 prises en charge au Secteur éducatif mineur non accompagné (Semna). Grâce au renfort des permanences de secteur mises en place par la Sous-direction des affaires familiales et éducatives (Sdafa), la Paomie a organisé 245 rendez-vous d'évaluations en dehors de son service.

Information sur le public accueilli

► **2 058** jeunes se sont inscrits à la Paomie en vue d'une demande de protection aux services de l'ASE de Paris.

► Pays d'origine des jeunes pris en charge en 2015 :

Mali, Afghanistan, Pakistan, Algérie, Guinée Conakry

► Répartition par sexe

Filles : **6,4 %** | Garçons : **93,6 %**

Événement majeur de l'année

À compter du 1^{er} janvier 2015, la décision d'admissibilité du jeune à l'ASE est passée de la Paomie au Semna. Le taux d'admission des jeunes à l'ASE est ainsi passé de 58,49 % pour l'année 2014 à 27 % pour l'année 2015.

La parole à ...

■ *Un jeune pris en charge par la Paomie s'est jeté dans le canal Saint Martin pour sauver de la noyade une personne. Le commissariat de proximité l'a raccompagné dans les bureaux de Jaurès pour le féliciter publiquement de son acte.* ■



Damie 75 - L'espace de mise à l'abri inconditionnelle - L'EMA

Protection des mineurs isolés étrangers
127 boulevard de la Villette - 75010 PARIS

Description des missions de la structure

La mise à l'abri inconditionnelle est un hébergement d'urgence avec pour mission de sortir les jeunes de l'errance. Il s'agit d'une priorisation des plus jeunes et des plus vulnérables qui sont hébergés pour la nuit dans un dispositif hôtelier de 25 places. Une information collective sur la demande d'asile et les dispositifs de protection de l'enfance est délivrée chaque soir.

Activité de l'établissement en 2015

En 2015, 8 350 places d'hôtel ont été mises à disposition des jeunes isolés étrangers en errance sur le territoire parisien suivant deux critères de priorisation: l'âge et la vulnérabilité. Le taux d'occupation a été de 90 % en moyenne sur l'année, avec un creux de tension en avril et en juillet (moins de 80 % d'occupation). En janvier, mars, août et novembre, le taux d'occupation était proche des 100 %. 9,6 jeunes en moyenne sont sortis quotidiennement sans solution d'hébergement pour le mois d'août. En décembre, la situation s'est améliorée avec un effort important de la mairie de Paris, et une augmentation significative du nombre de places de mise à l'abri.

Date d'ouverture	2008
Nombre de places	25

Information sur le public accueilli

- ▶ **702** jeunes sont entrés dans le dispositif en 2015.
- ▶ Durée moyenne de prise en charge des jeunes sortis en 2015 : **13 jours**
- ▶ Moyenne d'âge d'admission des jeunes : **16 ans**
- ▶ Pays d'origine des jeunes pris en charge en 2015 : **Afghanistan, Mali, Pakistan, Algérie, Guinée Conakry**
- ▶ Répartition par sexe : **uniquement des garçons**

Événement majeur de l'année

Le nombre de places de mise à l'abri pendant l'évaluation ayant augmenté tout le long de l'année, la pression sur l'EMA a fortement été réduite en 2015 par rapport à l'année 2014, facilitant ainsi une protection beaucoup plus large des jeunes isolés en errance.



Damie 75 - Dases - Mise à l'abri

Protection des mineurs isolés étrangers
127 boulevard de la Villette - 75010 PARIS

Description des missions de la structure

Le dispositif Dases a été créé pour le plan grand froid 2014-2015 avec une capacité de 16 places pour la mise à l'abri des jeunes considérés comme trop vulnérables pour être mis à l'abri en gymnase. Le dispositif a été progressivement redimensionné (16/25/40/60 puis 80 places) afin de mettre à l'abri tous les jeunes en attente d'évaluation sociale conformément aux engagements pris par la mairie de Paris pour le premier accueil des MIE.

Date d'ouverture	Décembre 2014
Nombre de places	80

Activité de l'établissement en 2015

En 2015, 11 206 places d'hôtel ont été mises à disposition des jeunes isolés étrangers en attente d'évaluation sociale à la Paomie. Le taux d'occupation a été de 100 % sur l'année.

Information sur le public accueilli

- ▶ **984** jeunes sont entrés dans le dispositif en 2015.
- ▶ Durée moyenne de prise en charge des jeunes sortis en 2015 : **13 jours**
- ▶ Moyenne d'âge d'admission des jeunes : **16 ans**
- ▶ Pays d'origine des jeunes pris en charge en 2015 : **Mali, Afghanistan, Pakistan**
- ▶ Répartition par sexe
Filles : **1,22 %** | Garçons : **98,78 %**



Damie 75 - L'accueil des mineurs isolés étrangers - Amie 75

Protection des mineurs isolés étrangers
99 boulevard Ney - 75018 PARIS

Description des missions de la structure

De 2010 à juin 2015, l'Amie 75 assurait la prise en charge pérenne de 25 mineurs isolés étrangers admis à l'ASE de Paris, à travers un suivi socio-éducatif et un accompagnement vers la formation professionnelle. Depuis juin 2015, le foyer accueille en mise à l'abri d'urgence, 25 mineurs isolés étrangers, dits vulnérables (très jeunes, filles ou jeunes ayant des problèmes de santé) en attente d'une évaluation par la Paomie ou sous L223-2 en attente d'une décision de placement par le Juge des enfants.

Date d'ouverture	Janvier 2010
Nombre de places	25

Activité de l'établissement en 2015

Avant juin 2015, le suivi éducatif visait l'intégration des jeunes en France et dans un lieu collectif via des activités ludiques et pédagogiques, de soutien scolaire et d'entretiens éducatifs. Le suivi social se composait d'une aide à la formalisation d'un projet d'insertion professionnelle et la constitution de dossiers de régularisation.

Depuis le nouveau projet, le suivi éducatif vise à réinstaurer des repères éducatifs (rythme, règles de vie en collectivité, accompagnement à l'autonomie dans les tâches du quotidien) à des mineurs vulnérables, réaliser des entretiens de récit de vie et éducatif et des rapports sociaux en vue d'activer la prise en charge du juge des enfants.

Information sur le public accueilli

- ▶ **236** jeunes sont entrés dans le dispositif en 2015.
- ▶ **31** jeunes sont suivis sous OPP Paris.
- ▶ Durée moyenne de prise en charge des jeunes sous OPP Paris : **6 jours**
- ▶ **57** jeunes sont suivis sous L223-2.
- ▶ Durée moyenne de prise en charge des jeunes sous L223-2 : **2 jours**
- ▶ **163** jeunes sont mis à l'abri au Paomie.
- ▶ Durée moyenne de prise en charge des jeunes mis à l'abri au Paomie : **3 jours**
- ▶ Moyenne d'âge d'admission des jeunes : **≈ 15 ans et demi**
- ▶ Pays d'origine des jeunes pris en charge en 2015 : **Égypte, Pakistan, Afghanistan**
- ▶ Répartition par sexe
 Filles : **16 %**  Garçons : **84 %**

Activités d'insertion en 2015

- ▶ **9** demandes d'asile ont été déposées.
- ▶ **1** protection internationale a été accordée.
- ▶ **65** jeunes ont bénéficié de la classe interne.
- ▶ **2** jeunes ont été scolarisés auprès de l'Éducation nationale.
- ▶ **4** contrats jeunes majeurs ont été obtenus.

Événement majeur de l'année

En partenariat avec l'association Roc 14, les 25 jeunes de l'Amie 75 ont pu, lors des vacances scolaires, participer à des séances d'initiation gratuite à l'escalade. Des rencontres ont été organisées entre les bénévoles et les salariés pour les sensibiliser à la question des MIE et attirer de nouveaux bénévoles. À la dernière séance, chaque jeune était encadré par un bénévole.

La parole à...

Adama Moustapha Traore :

« Cela se passe bien au foyer, on s'entend bien avec tout le monde même si c'est difficile de s'habituer à la nourriture. Souvent, on te propose des légumes pour manger, mais ça ne peut pas te faire tenir toute la nuit (rire). Moi, je voudrais qu'on cuisine plus souvent la nourriture de notre pays. Les sorties avec le foyer sont bien : l'escalade, c'était bon mais le match de rugby c'était encore plus bon ! »



Damie 75 - Datmie-VSM - Mise à l'abri

Protection des mineurs isolés étrangers
18 Villa Saint-Michel - 75018 PARIS

Description des missions de la structure

Avant le 1^{er} septembre, la Maison du jeune réfugié (MJR) proposait un hébergement hôtelier temporaire à 40 jeunes orientés par l'ASE de Paris, de même qu'un dispositif d'accueil temporaire (Datmie) proposant un hébergement hôtelier pour 50 jeunes orientés par l'ASE de Paris. À partir du 1^{er} juillet 2015, ces deux dispositifs ont disparu et ont été remplacés par le Datmie-Villa saint-Michel, remplissant les mêmes missions mais offrant un total de 70 places.

Date d'ouverture	2006
Nombre de places	70*

* 40 places (MJR) + 50 places (DMA Stendhal) avant septembre 2015 puis 70 Datmie-VSM à partir du 01/09/2016.

Information sur le public accueilli

- ▶ **255** jeunes ont été suivis dans le dispositif en 2015.
- ▶ **165** jeunes sont entrés dans le dispositif en 2015.
- ▶ Durée moyenne de prise en charge des jeunes sortis en 2015 :
5 mois et demi
- ▶ Moyenne d'âge d'admission des jeunes :
15 ans et 7 mois
- ▶ Pays d'origine des jeunes pris en charge en 2015 :
Afghanistan, Algérie, Égypte, Guinée, Mali, Pakistan
- ▶ Répartition par sexe : **uniquement des garçons**
- ▶ **131** ont bénéficié de la classe interne.
- ▶ **21** jeunes ont été scolarisés auprès de l'Éducation nationale.

Événement majeur de l'année

Un appel à projet sur l'accueil temporaire des MIE a transformé à l'été 2015 les dispositifs existants du Damie 75. Ainsi, au 1^{er} juillet 2016, un nouveau dispositif de 70 places, le Datmie-VSM, a vu le jour, mettant fin aux dispositifs de la Maison du jeune réfugié et du Datmie.

Concernant la vie de la structure, la journée de fête organisée durant la semaine de Noël aura marqué l'année. « grand couscous » pour les 95 accueillis chaque jour, suivis de jeux, ateliers ludiques et danses en musique.

La parole à...

Aboul Kadri DIARRA, pris en charge depuis le 22 mai 2015 :

« J'ai fait beaucoup d'activités et de sorties qui m'ont plu. Je suis monté sur la tour Eiffel et au 59^{ème} étage de la tour Montparnasse. J'ai aimé aussi le musée du Quai Branly et faire du sport chaque mercredi avec Matthieu (Formateur de FLE). »



Damie 75 - Datmie-VSM - Le Pôle asile

Protection des mineurs isolés étrangers
18 Villa Saint-Michel - 75018 Paris

Description des missions de la structure

Le pôle asile propose un accompagnement administratif des mineurs isolés étrangers demandeurs d'asile dans le cadre de leur procédure de reconnaissance de la qualité de réfugié ou du bénéfice de la protection subsidiaire.

Date d'ouverture

2010

► **45** évaluations sociales ont été réalisées.

Activité de l'établissement en 2015

Orienté par les différents services dédiés de France terre d'asile, l'ASE ou divers foyers de la protection de l'enfance, le pôle asile a suivi près de 70 mineurs dans le cadre d'une procédure de demande d'asile. Cette mission s'est articulée autour de 3 axes principaux :

- Information de l'usager sur la procédure de demande d'asile et les différentes voies de régularisation ;
- évaluation de la faisabilité d'une demande d'asile ;
- accompagnement juridique/administrative et représentation légale des mineurs isolés dans leur demande d'une protection internationale.

Pour être efficace, le pôle asile a mis en place une écoute active et bienveillante sans laquelle aucun travail de verbalisation et de reconstruction ne peut avoir lieu.

Information sur le public accueilli

- **68** jeunes ont été suivis sur l'année 2015.
- Durée moyenne de prise en charge des jeunes sortis en 2015 : **12 mois**

► Moyenne d'âge d'admission des jeunes :

16 ans et 3 mois

► Pays d'origine des jeunes pris en charge en 2015 :

Afghanistan, Syrie, Guinée Conakry, Congo RDC

► Répartition par sexe

Filles : **15 %** Garçons : **85 %**

Activités d'insertion en 2015

- **17** demandes d'asile ont été déposées auxquelles viennent s'ajouter les dossiers de **6** syriens de l'opération d'accueil franco-allemande et **2** dossiers déposés par les mineurs avant que nous soyons désignés administrateur ad hoc.
- **19** protections ont été accordées par l'Ofpra dont **13** statuts de réfugié, **6** protections subsidiaires et **3** rejets.
- **3** rejets Ofpra ont été confirmés par la CNDA.

Événement majeur de l'année

L'année 2015 aura été marquée par le suivi de six mineurs réfugiés syriens admis en France dans le cadre d'une opération d'accueil franco-allemande. Ne bénéficiant pas d'un représentant légal, l'association France terre d'asile a été désignée administrateur ad hoc de ces enfants dont le plus jeune avait 8 ans. Au-delà de l'accompagnement juridique de ce public, le pôle asile a travaillé, lorsque nécessaire, à la mise en place d'une protection socio-éducative en lien avec l'ASE et le secteur associatif. Par ailleurs, plusieurs demandes de rapprochement familial ont été déposées au profit de leurs parents bloqués en Syrie.



Damie 75 - Datmie-VSM - Le centre de formation

Protection des mineurs isolés étrangers
18 Villa Saint-Michel - 75018 PARIS

Description des missions de la structure

Le centre de formation de la Maison du Jeune réfugié propose à 20 jeunes orientés par l'ASE de Paris une prise en charge éducative articulée autour d'une scolarité en FLE et d'activités culturelles et sportives les mercredis.

Date d'ouverture

Avril 2010

Nombre de place

20

Information sur le public accueilli

- **5** jeunes sont entrés dans le dispositif en 2015.
- **6** jeunes ont été suivis dans le dispositif sur l'année 2015.
- Durée moyenne de prise en charge des jeunes sortis en 2015 : **141 jours**
- Moyenne d'âge d'admission des jeunes : **≈ 15 ans**
- Principal pays d'origine des jeunes pris en charge en 2015 : **Afghanistan**
- Répartition par sexe : **uniquement des garçons**



Projet européen « Centre d'accueil et de préparation à l'intégration » - Cap'i

Intégration - accès aux droits - emploi - logement
126 rue du Faubourg Saint-Denis 75010 PARIS

Description des missions du dispositif

Le Capi est cofinancé par le Fonds asile migration intégration (Fami) et par une contribution de la Drihl Île-de-France dans le cadre de la mobilisation des ressources du DPHRS. Il favorise l'inclusion sociale et l'intégration des bénéficiaires d'une protection internationale.

Le projet est organisé à partir des axes suivants :

- Un pôle hébergement qui propose un accompagnement global spécialisé vers l'autonomie notamment vers l'emploi et le logement.
- Un pôle accueil de jour qui propose une permanence d'accès aux droits et un accompagnement spécialisé de 3 mois.
- Une prestation transversale d'insertion par la mobilité géographique dénommée Clef de France.

Information sur le public accueilli

Pôle accueil de jour

- ▶ **410** adultes (soit **410** ménages) ont été informés et orientés vers d'autres organismes partenaires.
- ▶ **273** adultes (soit **273** ménages) ont bénéficié d'une résolution immédiate de problème(s) (permanence d'accès aux droits des réfugiés).
- ▶ **228** adultes (soit **228** ménages) ont été accompagnés vers l'inclusion sociale et l'intégration.

Pôle hébergement

- ▶ **510** personnes (soit **242** ménages) ont été accueillies.

Programme clef de France d'insertion par la mobilité géographique

- ▶ **374** personnes (soit **130** ménages) dont :
 - **201** personnes (soit **73** ménages) accompagnées dans le cadre d'un parcours mobilité clef de France par l'équipe projet mobilité ;
 - **173** personnes (soit **57** ménages) accompagnées dans le cadre d'un parcours mobilité Clef de France par le réseau France terre d'asile.

Activités liées à la sortie du dispositif

- ▶ **1 330** personnes (soit **1 042** ménages) sont sorties du dispositif.
- ▶ **862** personnes (soit **862** ménages) sont sorties du pôle accueil de jour dont :
 - **410** adultes (soit **410** ménages) informés et orientés ;
 - **269** adultes (soit **269** ménages) bénéficiaires de la permanence d'accès aux droits ;
 - **183** adultes (soit **183** ménages) accompagnés vers l'inclusion sociale et l'intégration.

- ▶ **252** personnes (soit **110** ménages) sont sorties du pôle hébergement.

- ▶ **218** personnes ont bénéficié de **71** parcours d'insertion abouti via le programme Clef de France d'insertion par la mobilité géographique dont :

- **114** personnes (soit **39** ménages) accompagnées par l'équipe projet mobilité ;
- **104** adultes (soit **32** ménages) accompagnés par le réseau insertion France terre d'asile.

Insertion par le logement

- ▶ **374** personnes (soit **126** ménages) ont accédé à un logement pérenne :
 - dont **298** personnes (soit **106** ménages) accompagnées par l'équipe projet ;
 - dont **76** personnes (soit **20** ménages) accompagnées à travers le programme Clef de France.
- ▶ **83** personnes (soit **63** ménages) ont accédé à un logement de transition dont :
 - **58** personnes (soit **53** ménages) accompagnées par l'équipe projet ;
 - **25** personnes (soit **10** ménages) accompagnées par le réseau insertion, via la mobilité géographique.

Insertion par l'emploi

- ▶ **33** personnes en CDI à temps plein
- ▶ **3** personnes en CDI à temps partiel
- ▶ **14** personnes en CDD à temps plein
- ▶ **23** personnes en CDD à temps partiel
- ▶ **23** personnes en CUI/CDDI
- ▶ **6** personnes en intérim
- ▶ **1** personne sous statut de travailleur indépendant

Insertion par la formation

- ▶ **10** personnes ont intégré une formation qualifiante (hôtesse de caisse, formation linguistique).

Insertion par la mobilité géographique

- ▶ **206** personnes sont sorties dans le cadre de la mobilité géographique, soit **70** ménages.

(▶▶ suite page suivante)

»» Projet européen « Centre d'accueil et de préparation à l'intégration » - Cap'i (suite)

Exemple de parcours d'intégration réussi

Arrivé en France en 2013 et reconnu réfugié par l'Ofpra en avril 2014. Pendant toute la durée de la procédure, Monsieur A. a pu être hébergé chez un ami en Île-de-France. En octobre 2014, il se présente au Capi dans le cadre de la permanence d'accès aux droits, afin de débiter sa demande de rapprochement familial. Souhaitant accéder à un logement pour y accueillir sa famille, Monsieur signe son contrat d'accompagnement mobilité en janvier 2015, et décide de reprendre une formation en ingénierie financière en concentrant ses recherches sur des villes où cette formation est disponible. À l'été 2015, il reçoit une proposition de logement pour un T3 à Caen, grâce à un partenariat développé dans cette ville. Après une année de procédure, le rapprochement familial aboutit en octobre 2015. En novembre, nous sommes contactés par une PME caennaise dans le secteur de l'agroalimentaire qui souhaite former et recruter des conducteurs de ligne. Nous mettons Monsieur en lien avec cette entreprise. Il est recruté en décembre, ce qui lui permet de se stabiliser en attendant sa reprise d'études en formation continue.

Analyse de l'intégration dans le département

L'année 2015 a été marquée par l'évacuation des squats parisiens, ce qui a conduit le préfet de région à demandé la création de places supplémentaires pour accueillir les bénéficiaires d'une protection internationale (BPI) parisiens évacués de ces squats. C'est ainsi que le pôle hébergement a vu sa capacité augmenter de 50 places.

Par ailleurs, avec la crise dite des « migrants » qui s'est poursuivie tout au long de l'année, mais aussi l'accélération de la procédure d'asile, le nombre demandes d'accompagnement n'a cessé de croître, notamment sur le pôle accueil de jour. L'année 2015 a permis de renforcer les liens avec les Permanences sociales d'accueil (PSA) parisiennes afin de garantir une domiciliation aux BPI en errance résidentielle. Ce qui a permis de soulever un certain nombre d'obstacles dont l'accès au séjour. Toutefois, l'entrée en vigueur de la nouvelle loi sur l'asile en novembre a créé des dysfonctionnements au niveau de la Préfecture de police de Paris. En effet, les rendez-vous pour le renouvellement des récépissés des BPI étaient donnés jusqu'à 3 mois après la fin de validité du 1^{er} récépissé délivré, entraînant de ce fait, de nombreuses difficultés pour l'accès aux droits ou les démarches d'insertion des personnes. Cette année a également vu le développement de nouveaux partenariats, notamment avec l'association Pivod (Prospective, innovation, valorisation, opportunité, disponibilité), avec laquelle le Capi a pu expérimenter la mise en place d'un parcours de soutien à la création d'entreprise adapté au public réfugié.



Dispositif provisoire d'hébergement des réfugiés statutaires - DPHRS

Activité d'intégration et d'hébergement des réfugiés statutaires
126 rue du Faubourg Saint-Denis - 75010 PARIS

Description des missions du dispositif

Le DPHRS favorise l'intégration durable des bénéficiaires d'une protection internationale à travers une prestation d'hébergement provisoire assortie d'un accompagnement à l'autonomie adapté à chaque situation. Avec l'extension de 50 places en octobre 2015, le DPHRS dispose 350 places en logements partagés, diffus, sur l'ensemble de l'Île-de-France.

Analyse de l'intégration dans le département

Comme en 2014, nous constatons une amélioration quantitative et qualitative constante de la sortie des bénéficiaires vers le logement pérenne en Île-de-France, grâce à la mise en œuvre du protocole direction régionale et interdépartementale de l'hébergement et du logement (Drihl) - Action logement, qui étend aux ménages sortants des structures collectives la réservation d'un quart des attributions des collecteurs de l'Union des entreprises et des salariés pour le logement (UESL) aux salariés désignés comme prioritaires Dalo. Le dispositif a atteint un taux de rotation de plus de 88 % en 2015. Il est le reflet du travail important effectué sur l'accès à l'emploi des bénéficiaires.

Exemple de parcours d'intégration réussi

Arrivée en France en 2011, Madame L. était hébergée chez des tiers. Fin 2014, elle intègre le dispositif et accède à une formation d'agent de sécurité incendie. Après l'obtention de sa carte professionnelle, Mme débute des missions sur sites parisiens. Un projet de grossesse est entamé. Son activité lui permet d'accéder à un logement social dans le 18^{ème} arrondissement de Paris. Elle met au monde son enfant et se marie avec le père de l'enfant. La prise en charge aura duré 11 mois et lui aura permis de se former, d'accéder à un emploi et à un logement pérenne et d'y installer son foyer.

Activités d'intégration du dispositif en 2015

- ▶ **510** personnes (dont **295** adultes et **215** enfants) ont été hébergées, soit **242** ménages.
- ▶ **252** personnes (dont **148** adultes et **104** enfants) sont sorties du dispositif, soit **110** ménages.

Insertion par le logement

- ▶ **196** personnes (soit **76** ménages) dans un logement pérenne public en Île-de-France
- ▶ **7** personnes (soit **4** ménages) dans un logement pérenne privé en Île-de-France
- ▶ **5** personnes (soit **2** ménages) dans un logement pérenne public hors Île-de-France
- ▶ **22** personnes (soit **13** ménages) dans un logement temporaire en Île-de-France
- ▶ **12** personnes (soit **9** ménages) dans un hébergement par le biais d'une solution personnelle
- ▶ **9** personnes (soit **5** ménages) ont quitté l'hébergement suite à une fin de prise en charge.
- ▶ **1** personnes décédée

Insertion par l'emploi

- ▶ **28** personnes ont eu accès à un emploi en CDI à temps plein.
- ▶ **3** personnes ont obtenu un emploi en CDI à temps partiel.
- ▶ **8** personnes ont obtenu un emploi en CDD à temps plein.
- ▶ **14** personnes ont obtenu un emploi en CDD à temps partiel.
- ▶ **22** personnes ont eu accès à un emploi en CUI/CDDI.
- ▶ **1** personne a obtenu un emploi en intérim.
- ▶ **1** personne est devenu travailleur indépendant.
- ▶ **23** personnes sont sorties en recherche d'emploi.

Insertion par la formation

- ▶ **3** personnes ont bénéficié d'une formation qualifiante.

Insertion par la mobilité géographique

- ▶ **5** personnes sont sorties du dispositif dans le cadre de la mobilité géographique, soit **2** ménages.



Dispositif Para - Programme d'autonomisation des régularisés de l'asile

Activité d'intégration

126 rue du Faubourg Saint-Denis - 75010 PARIS

Description des missions du dispositif

Le Para a pour mission de favoriser l'intégration des personnes titulaires d'un titre de séjour vie privée et familiale précédemment pris en charge au titre de l'urgence. Le Para élabore un parcours d'autonomisation global permettant l'accès aux droits, à l'emploi et au logement des ménages concernés.

Analyse de l'intégration dans le département

84 % des personnes intègrent le dispositif sans emploi voir sans ressources. Ainsi 92 % des chefs de famille sont en emploi en sortant du dispositif. Nous observons une augmentation des contrats à durée indéterminée chez les ménages sortant, soit 63 % en 2015 contre 43,5 % en 2014.

La mobilisation des acteurs de l'emploi, la démarche proactive de l'équipe sociale et la motivation des usagers sont les modalités qui permettent l'accès à l'emploi qui a pour corollaire l'obtention d'un logement pérenne et la consolidation de l'autonomisation des familles.

Exemple de parcours d'intégration réussi

Madame I. vient du Sénégal où elle avait une position sociale reconnue et enviée. Elle vient prendre le relai parental du père de ses enfants (2 adolescents et 1 jeune adulte) démissionnaire. Sans ressources, elle arrive au 115, d'où elle est orientée par le SIAO insertion 75 vers le Para. Son engagement dans le projet social élaboré avec son intervenante sociale est tel qu'elle accède en huit mois à un logement pérenne en Île-de-France. Elle a su pour cela reconstruire un projet professionnel et familial.

Activités d'intégration du dispositif en 2015

- ▶ **289** personnes (dont **121** adultes et **168** enfants) ont été hébergées, soit **104** ménages.
- ▶ **106** personnes (dont **42** adultes et **64** enfants) sont sorties du dispositif, soit **38** ménages.

Insertion par le logement

- ▶ **76** personnes (soit **28** ménages) dans un logement pérenne public en Île-de-France
- ▶ **14** personnes (soit **3** ménages) dans un logement pérenne public hors Île-de-France
- ▶ **6** personnes (soit **3** ménages) dans un logement temporaire en Île-de-France
- ▶ **3** personnes (soit **1** ménage) dans un logement temporaire hors Île-de-France
- ▶ **5** personnes (soit **2** ménages) dans un hébergement par le biais d'une solution personnelle
- ▶ **2** personnes (soit **1** ménage) ont quitté l'hébergement suite à une fin de prise en charge.

Insertion par l'emploi

- ▶ **15** personnes ont obtenu un emploi en CDI à temps plein.
- ▶ **9** personnes ont obtenu un emploi en CDI à temps partiel.
- ▶ **4** personnes ont obtenu un emploi en CDD à temps partiel.
- ▶ **1** personne a obtenu un emploi en CDD à temps partiel.
- ▶ **6** personnes sont sorties en recherche d'emploi.

Insertion par la formation

- ▶ **3** personnes ont intégré une formation linguistique.
- ▶ **9** personnes ont accédé à une formation.

Insertion par la mobilité géographique

- ▶ **8** personnes sont sorties dans le cadre de la mobilité géographique, soit **2** ménages.



Projet européen «réseau pour l'intégration des réinstallés»

Activité d'intégration

126 rue du Faubourg Saint-Denis - 75010 PARIS

Description des missions du dispositif

Ce projet, cofinancé par le Fonds asile migration intégration (Fami), favorise l'accueil, l'hébergement et l'accès à la protection et accompagnement vers l'autonomie des bénéficiaires du programme national au titre de la réinstallation en Île-de-France et dans les Deux-Sèvres.

Analyse de l'intégration dans le département

L'année 2015 a été marquée par le développement et le renforcement des partenariats avec les acteurs du logement. Ces actions ont permis d'atteindre l'objectif de redéploiement du parc locatif mais également la mise en place de baux glissants. Il est à noter que l'impact de cette nouvelle configuration couplée à de multiples actions de facilitation dans l'accès aux droits ont conduit à la réduction de la durée de prise en charge.

Exemple de parcours d'intégration réussi

Monsieur et Madame N., arrivés en France en février 2015. Le couple est accueilli dans un logement-relais en Île-de-France. En mai 2015, ils bénéficient de la protection internationale. Monsieur s'inscrit dans une formation de remise à niveau ainsi qu'à un stage et prépare le concours d'aide-soignant. Madame quant à elle, multiplie les démarches de recherche d'emploi. En décembre 2015, ils bénéficient d'un accès à un logement pérenne par la mise en place d'un bail glissant dans la ville d'Aubervilliers.

Information sur le public accueilli

- ▶ Durée moyenne de prise en charge des ménages sortis en 2015 : **15,8 mois**

Activités d'intégration du dispositif en 2015

- ▶ **100** personnes (dont **47** adultes et **53** enfants) ont été hébergées, soit **31** ménages.
- ▶ **32** personnes (dont **15** adultes et **17** enfants) sont sorties du dispositif, soit **11** ménages.

Insertion par le logement

- ▶ **18** personnes (soit **5** ménages) dans un logement en bail direct dans le parc public
- ▶ **8** personnes (soit **4** ménages) dans un hébergement en CPH ou CHRS
- ▶ **1** personne (soit **1** ménage) dans un hébergement en résidence sociale
- ▶ **5** personnes (soit **1** ménage) dans un hébergement par le biais d'une solution personnelle chez un tiers

Insertion par l'emploi

- ▶ **1** personne a trouvé un emploi en intérim dans le secteur du bâtiment.

Insertion par la formation

- ▶ **27** personnes ont bénéficié d'une formation linguistique dans le cadre du CAI.



Résidence sociale

Activité d'intégration

13 boulevard de Port Royal 75013 PARIS

Description des missions du dispositif

La résidence sociale offre un logement de transition (30 places pour 20 logements sur une structure en collectif) d'une durée maximale de 24 mois assortie à un accompagnement social vers le logement (ASLL).

Information sur le public accueilli

- ▶ **24** ménages isolés ont été hébergés.
- ▶ **10** familles monoparentales ont été hébergées.
- ▶ **1** couple avec un enfant a été hébergé.
- ▶ **1** famille avec un adulte et trois enfants a été hébergée.
- ▶ **6** adultes bénéficiaires d'une protection internationale ont été hébergés.
- ▶ **3** adultes en cours de régularisation ont été hébergés.
- ▶ **17** adultes titulaires d'un droit au séjour au titre de la vie privée et familiale ont été hébergés.
- ▶ **10** adultes de nationalité française et 1 adulte naturalisé ont été hébergés.

Exemple de parcours d'intégration réussi

Monsieur originaire de l'Angola est arrivé seul en France. Son épouse et ses 5 enfants résidant en RDC. À son entrée à la résidence, il était en CDI à temps partiel dans une société de restauration collective mais il a été licencié pour motif économique. Ayant des problèmes de santé, Monsieur a fait des démarches auprès de la MDPH pour un reclassement professionnel, mais elles n'ont pas abouti. Il s'est orienté vers une formation dans la vidéosurveillance et a trouvé un emploi en CDI. Le décès de sa femme l'obligea à retourner en RDC afin de s'occuper des démarches de rapprochement familial.

Monsieur a eu une proposition de logement (T2 à Paris) en avril 2015 et ses enfants sont arrivés dans l'intervalle. Il a quitté la résidence sociale en juin 2015 et dispose d'un logement autonome pour lui et sa famille. Monsieur a engagé des démarches auprès de son bailleur et de la mairie afin d'obtenir un logement plus grand. Ses enfants sont scolarisés ou en parcours de formation.

Activités liées à la sortie du dispositif

- ▶ Durée moyenne de prise en charge des ménages sortis en 2015 : **21,6 mois** (procédures en contentieux compris)

Activités d'intégration du dispositif en 2015

- ▶ **51** personnes (dont **37** adultes et **14** enfants) ont été hébergées, soit **36** ménages.
- ▶ **20** personnes (dont **16** adultes et **4** enfants) sont sorties du dispositif, soit **16** ménages.

Insertion par le logement

- ▶ **14** personnes (soit **10** ménages) dans un logement social à Paris
- ▶ **1** personne (soit **1** ménage) dans un logement social à Boissy-Saint-Léger
- ▶ **1** personne (soit **1** ménage) dans une maison relais à Paris
- ▶ **1** personne (soit **1** ménage) sorti suite à une expulsion
- ▶ **3** personnes (soit **3** ménages) dans un logement suite à un projet personnel

Insertion par l'emploi

- ▶ **7** personnes ont obtenu un emploi en CDI à temps plein.
- ▶ **2** personnes ont obtenu un emploi en CDI à temps partiel.
- ▶ **2** personnes ont obtenu un emploi en CDD à temps plein.
- ▶ **1** personne a obtenu un emploi en CDD à temps partiel.
- ▶ **1** personne a obtenu un emploi en CAE à temps plein.
- ▶ **1** personne est devenue auto-entrepreneuse.



Cada de Melun

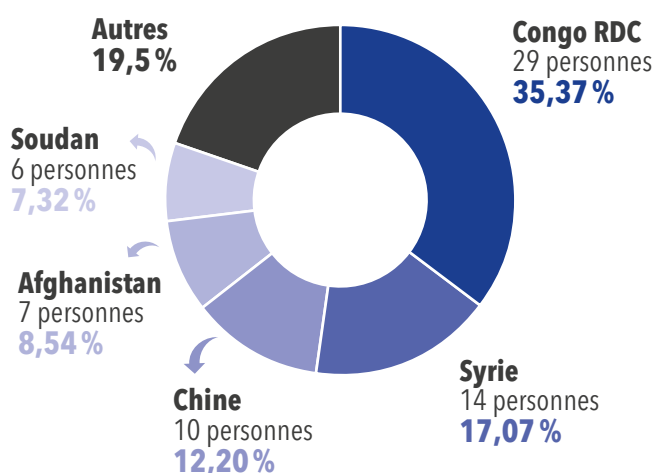
Centre d'accueil pour demandeurs d'asile
90 avenue du Général Patton - 77000 MELUN

Activités au sein du Cada en 2015

Nous avons organisé 15 ateliers dans le cadre du PGAA dans les domaines suivants : procédure de demande d'asile, santé, scolarité, insertion professionnelle, logement et vie quotidienne. Certains de ces ateliers ont été animés par des intervenants extérieurs tels que : une avocate, des intervenants de la PMI. Par ailleurs, la célébration de la journée mondiale du réfugié a réuni près de 400 participants autour de notre traditionnel tournoi de football regroupant 26 équipes.

Date d'ouverture	Novembre 2001
Nombre total de places Cada dans le département	495
Extension au cours de l'année	29
Capacité agréée au 31/12/2015	129

Pays d'origine des personnes accueillies en 2015



Nombre de personnes présentes durant l'année	176
Nombre de personnes entrées	82, soit 40 ménages
Taux de reconnaissance global (Ofpra et CNDA)	51,72 %
Taux d'occupation du Cada	93,63 %
Durée moyenne de séjour à compter de l'obtention d'une protection internationale	3,97 mois

Activités d'insertion du Cada en 2015

- ▶ **33** personnes bénéficiaires d'une protection internationale ont été hébergées (**16** adultes et **17** enfants), soit **24** ménages.
- ▶ **20** personnes bénéficiaires d'une protection internationale sont sorties du dispositif (**10** adultes et **10** enfants), soit **8** ménages.

Insertion par le logement

- ▶ **2** personnes (soit **1** ménage) en bail direct dans le parc public
- ▶ **7** personnes (soit **2** ménages) dans le parc privé conventionné dans le cadre du dispositif Solibail
- ▶ **2** personnes (soit **1** ménage) en bail direct dans le parc privé
- ▶ **1** personne (soit **1** ménage) en résidence étudiante
- ▶ **8** personnes (soit **3** ménages) en hébergement temporaire (CH, CPH, résidence sociale)

Insertion par l'emploi

- ▶ **1** personne a obtenu un emploi en CDD dans le secteur informatique (technicienne qualité et support).
- ▶ **1** personne a obtenu un contrat aidé dans le secteur du bâtiment (ouvrier polyvalent).

Formation

- ▶ **1** personne a intégré un Master 1 économie et gestion (Université Paris X).
- ▶ **1** personne a accédé à une formation linguistique dans le cadre du CAI.
- ▶ **1** personne a accédé à une formation linguistique rémunérée (Upromi).



© France terre d'asile

(▶▶ suite page suivante)

►► cada de Melun (suite)

La parole à...

« Je m'appelle Tenzin, je suis tibétain. Je n'avais pas d'amis en France et je ne parlais pas français avant d'entrer au Cada, en novembre 2015, où j'ai senti un réel soutien. J'y ai bénéficié de cours de français les lundi et jeudi qui m'ont beaucoup aidé dans mon apprentissage. Je vis dans un appartement, en cohabitation avec des personnes de différentes origines, nous communiquons en langue anglaise et nous nous soutenons mutuellement. J'ai pu préparer ma convocation à l'Ofpra avec l'aide du Cada. J'étais très stressé et je me sentais bloqué avant d'obtenir une protection. J'ai été reconnu réfugié le 10 décembre 2015, cela a été pour moi comme une délivrance. Le Cada m'a été très précieux car sans l'aide apportée, je n'aurais pu mener à bien mes démarches tout seul. »

Analyse de l'intégration dans le département

L'écart entre les ménages BPI hébergés et sortis est important du fait d'un grand nombre d'obtention de statut sur la deuxième partie de l'année. Nous constatons une difficulté dans l'accès aux logements sociaux. Pour faire face à cette difficulté, nous avons dû mobiliser notre réseau partenarial, ce qui a grandement facilité les sorties. Cette mobilisation a permis aux ménages de sortir dans les délais, avant même l'obtention d'un contrat. L'accès au contrat d'accueil et d'intégration de l'Ofii étant plus tardif, certains ménages sont sortis avant d'avoir entamé la formation.

Exemple de parcours d'intégration réussi

Madame K., âgée de 26 ans, de nationalité centrafricaine, est entrée dans le dispositif en juillet 2014. Malgré des difficultés psychologiques elle a saisi les opportunités d'accompagnement et d'insertion qui s'offraient à elle. Après avoir occupé un poste de vendeuse en CDD, elle a obtenu un stage professionnel dans le domaine de la vente via l'association Initiatives 77. Elle a obtenu un logement HLM suite à son admission en commission CLC.

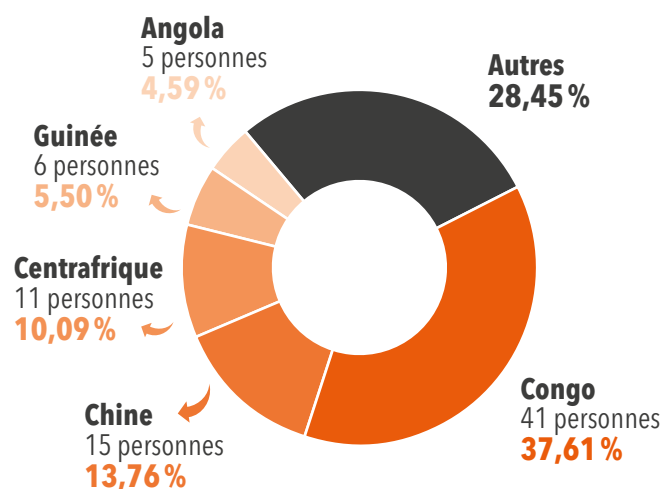


Dispositif Huda de Melun

Hébergement d'urgence pour demandeurs d'asile
90 avenue du Général Patton - 77000 MELUN

Date d'ouverture	Novembre 2010
Type d'hébergement	Hébergement en hôtels (55%) et en appartements partagés (45%)
Nombre de places d'hébergement d'urgence	59

Pays d'origine des personnes accueillies en 2015



Exemple de parcours d'intégration réussi

Monsieur et Madame W., originaires du Tibet, sont entrés en Huda le 22 décembre 2014. En janvier 2015, ils sont reconnus réfugiés. En mai 2015, le couple obtient une place au CPH de Créteil, au sein duquel ils poursuivent leurs démarches d'insertion engagées en Huda. Très motivés, ils commencent à apprendre le français dès leur prise en charge et peuvent continuer leur apprentissage grâce à la formation linguistique délivrée par l'Ofii. Madame W. trouve un emploi dès le second semestre de l'année 2015.

Information sur le public accueilli

- ▶ **109** personnes ont été hébergées.
- ▶ **53** demandeurs d'asile étaient en attente d'une place en Cada.
- ▶ **1** demandeur d'asile était en procédure prioritaire.
- ▶ Aucune personne n'a été déboutée.
- ▶ **5** personnes étaient bénéficiaires d'une protection internationale.

Activités liées à la sortie de l'Huda

- ▶ Durée moyenne de séjour : **174 jours**
- ▶ Nombre de sorties : **106 personnes**
- ▶ Nombre d'orientations vers un Cada : **72 personnes**
- ▶ Durée moyenne de séjour des ménages hébergés et accompagnés en Huda à compter de l'obtention d'une protection internationale : **130 jours**

Insertion par le logement

- ▶ **3** personnes (soit **3** ménages) dans le parc public
- ▶ **2** personnes (soit **1** ménage) dans un CPH
- ▶ **1** personne (soit **1** ménage) dans un CHRS

Formation

- ▶ **1** personne a eu accès à une formation linguistique.



Service d'aide aux étrangers retenus - CRA de Plaisir

Assistance juridique des personnes retenues
889 avenue François Mitterrand - 78370 PLAISIR

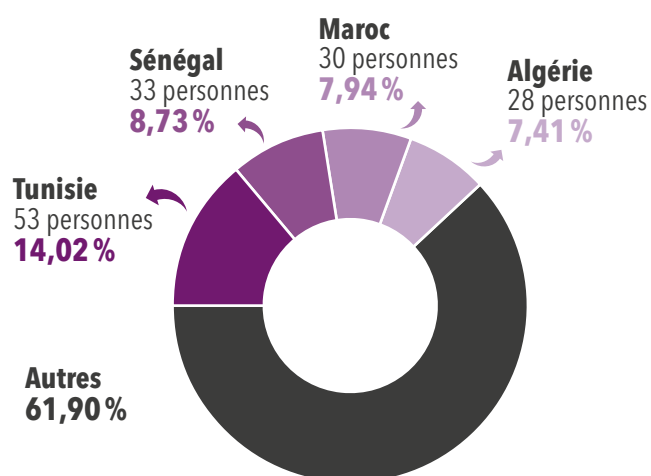
Description des missions du dispositif

Le centre de rétention administrative de Plaisir est mitoyen du commissariat de police. Au 1^{er} étage, se trouvent les lieux de vie des personnes retenues (chambres et réfectoire). Le centre est composé de 13 chambres de deux lits.

Activités du service en 2015

Après plusieurs années de baisse, l'activité du centre a augmenté en 2015 par rapport à 2014 passant ainsi de 285 à 384 personnes. Le profil des personnes placées est resté sensiblement le même par rapport aux années précédentes. De nombreuses personnes justifiant de solides attaches en France (en raison de leur durée de séjour sur le territoire ou de leurs attaches familiales) ont été placées et éloignées vers leur pays d'origine. Par ailleurs, des personnes souffrant de graves problèmes de santé (notamment mentaux) ont été privées de liberté.

Pays d'origine des personnes retenues en 2015



Nombre de personnes retenues en 2015	384
Durée moyenne de rétention	≈ 11,3 jours
Capacité	32*
Nombre d'intervenants France terre d'asile	1 conseiller juridique et administratif

* uniquement des hommes isolés depuis 2013.

Focus

Un Afghan, abandonné étant enfant par son père, dans une famille à Téhéran. Il arrive en France alors qu'il est adolescent après des années de mauvais traitements. En raison des violences subies, Monsieur est atteint de troubles mentaux. Incarcéré, il introduit une demande d'asile, laquelle est rejetée par l'Ofpra. En rétention, une demande de titre de séjour pour soins est rejetée par le préfet malgré l'absence de traitement médical dans son pays d'origine. Ce Monsieur a été renvoyé en Afghanistan en août. La CNDA lui octroiera le bénéfice de la protection subsidiaire en novembre, mais il était trop tard.

Nombre de personnes retenues par mois en 2015

Jan	Fev	Mar	Avr	Mai	Juin
28	29	35	40	24	36
Juil	Aôut	Sept	Oct	Nov	Déc
26	31	11	51	47	26

Activités en 2015

Principales mesures d'éloignement à l'origine de placements

- ▶ **266** obligations de quitter le territoire français (OQTF) sans délai
- ▶ **48** OQTF avec délai
- ▶ **29** arrêtés préfectoraux de reconduite à la frontière (APRF)
- ▶ **13** interdictions judiciaires du territoire
- ▶ **8** réadmissions Schengen

Accompagnement réalisé par le service

- ▶ **378** personnes ont été rencontrées.
- ▶ **811** informations individuelles et collectives ont été délivrées.
- ▶ **145** entretiens avec le juge des libertés et de la détention (JLD)
- ▶ **95** mises en contact avec un avocat ont été effectuées.
- ▶ **133** recours contentieux administratifs ont été effectués.
- ▶ **1** référé a été déposé.
- ▶ **1** saisine devant la Cour européenne des droits de l'homme (CEDH) a été réalisée.
- ▶ **24** dossiers de demande d'asile ont été préparés.

Destin des personnes retenues

- ▶ **145** exécutions de l'éloignement
- ▶ **89** annulations par le juge judiciaire
- ▶ **64** annulations par le juge administratif
- ▶ **4** assignations à résidence
- ▶ **11** expirations du délai légal
- ▶ **42** libérations préfecture-ministère
- ▶ **21** autres



Cada de Massy

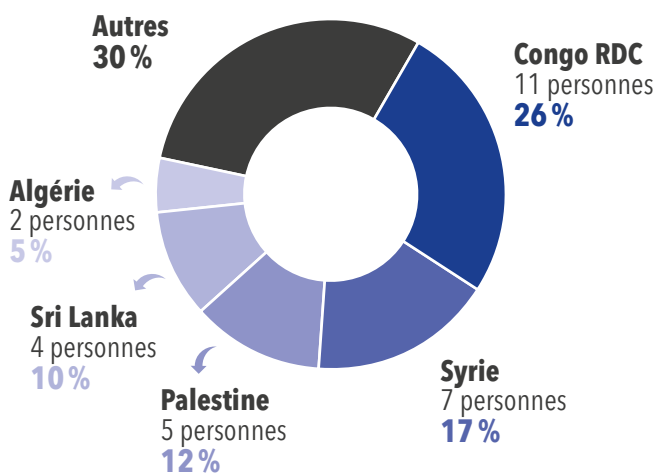
Centre d'accueil pour demandeurs d'asile
2 ter avenue de France - 91300 MASSY

Activités au sein du Cada en 2015

En 2015, le Cada a mené 7 ateliers santé dans le cadre du projet des « rendez-vous santé » en partenariat avec le centre de lutte antituberculeuse (Clat) du Conseil départemental de l'Essonne. De nouveaux ateliers sur la thématique de l'emploi en partenariat avec les maisons intercommunales de l'emploi de la communauté d'agglomération Europe Essonne ont été mis en place. Enfin, nous avons organisé pour la première fois en partenariat avec le CPH de la Cimade à Massy, la journée mondiale des réfugiés avec des activités de cirque, de théâtre, ainsi qu'un concert.

Date d'ouverture	Novembre 2003
Nombre total de places Cada dans le département	482
Capacité agréée au 31/12/2015	100

Pays d'origine des personnes accueillies en 2015



Nombre de personnes présentes durant l'année	144
Nombre de personnes entrées	42, soit 26 ménages
Taux de reconnaissance global (Ofpra et CNDA)	69,70%
Taux d'occupation du Cada	98,16%
Durée moyenne de séjour à compter de l'obtention d'une protection internationale	5,6 mois

Activités d'insertion du Cada en 2015

- ▶ **42** personnes bénéficiaires d'une protection internationale ont été hébergées (**26** adultes et **16** enfants), soit **16** ménages.
- ▶ **13** personnes bénéficiaires d'une protection internationale sont sorties du dispositif (**9** adultes et **4** enfants), soit **9** ménages.

Insertion par le logement

- ▶ **1** personne (soit **1** ménage) dans un hébergement en CPH
- ▶ **1** personne (soit **1** ménage) dans un logement privé temporaire
- ▶ **10** personnes (soit **6** ménages) dans un logement social temporaire
- ▶ **1** personne (soit **1** ménage) a bénéficié d'une place dans un dispositif d'insertion de droit commun.

Insertion par l'emploi

- ▶ **2** personnes ont obtenu un emploi en CDI dans le secteur de la vente (employé de grande surface) et de la sécurité (vigile).
- ▶ **2** personnes travaillaient en mission d'intérim dans le secteur de la logistique (courrier) et du bâtiment (construction).

Formation

- ▶ **1** personne a intégré une formation universitaire (niveau Master 2).

Analyse de l'intégration dans le département

Le Cada de Massy est confronté à une difficulté d'accès à un emploi stable pour ses bénéficiaires de la protection internationale dans la période des 3-6 mois suivant la reconnaissance du statut. Cette limite immédiate de l'accès à un emploi stable complique en retour l'accès à un logement autonome dans le département et sur la région. En outre, nous constatons depuis 2012, une augmentation continue des délais de sortie des résidents (majorité des sorties entre le 4^{ème} et le 6^{ème} mois suivant l'obtention du statut), due à l'engorgement des dispositifs spécifiques pour personnes protégées (CPH) et des structures d'hébergement de droit commun.

La parole à...

Madame K., de nationalité tchétchène

« À notre arrivée en France, la situation était très difficile pour notre famille. Nous n'avons pas bénéficié d'un accompagnement et nous n'avons pas pu faire valoir nos droits (CMU, scolarisation des enfants etc.). Depuis notre admission au Cada, nous nous sentons soutenus et aidés dans nos démarches de la vie quotidienne. Nous avons également bénéficié d'un accompagnement de qualité concernant notre demande d'asile. Après l'obtention du statut de réfugié, l'ouverture de nos droits a été rapide. Nous sommes très reconnaissants du travail effectué par l'équipe du Cada. »



↑ Journée mondiale des réfugiés 2015



Cada de l'Orge

Centre d'accueil pour demandeurs d'asile

101-103 avenue de Fromenteau - 91600 SAVIGNY-SUR-ORGE

Activités au sein du Cada en 2015

En 2015, le Cada de l'Orge a initié de nombreux ateliers et animations qui ont permis à chaque personne accueillie de s'investir. Il s'agissait notamment d'ateliers autour du vélo, de la relation mère-enfant, de l'emploi, du logement, de la mobilité, des droits et devoirs. Par ailleurs, un atelier sur la prévention à la santé a été mis en place avec des interventions du planning familial. Nous avons mis en place des séances d'informatique avec l'association Em@. Des sorties familiales hebdomadaires et culturelles ont été organisées durant les vacances scolaires et les résidents ont eu l'occasion d'assister aux spectacles intitulés « Les beaux orages » et « Il n'est pas encore minuit ». Le Cada a également organisé « une soirée terrasse » à l'espace Michelet, un loto au profit du Téléthon, et un arbre de Noël grandiose grâce à la générosité d'un donateur.



© France terre d'asile

Activités d'insertion du Cada en 2015

- ▶ **34** personnes bénéficiaires d'une protection internationale ont été hébergées (**19** adultes et **15** enfants), soit **16** ménages.
- ▶ **18** personnes bénéficiaires d'une protection internationale sont sorties du dispositif (**9** adultes et **9** enfants), soit **7** ménages.

Insertion par le logement

- ▶ **2** personnes (soit **2** ménages) en résidence sociale
- ▶ **4** personnes (soit **1** ménage) dans un logement ALT
- ▶ **12** personnes (soit **4** ménages) ont été admises en CPH.

Insertion par l'emploi

- ▶ **1** personne a obtenu un emploi en CDI dans le secteur import/export.
- ▶ **1** personne a obtenu un emploi en CDD dans le secteur de l'hôtellerie.

Analyse de l'intégration dans le département

Nous constatons que l'accès à l'hébergement dans les dispositifs de droit commun du département de l'Essonne pour les bénéficiaires d'une protection internationale est problématique du fait d'une méconnaissance de la particularité de ce public. Nous remarquons notamment une hostilité liée au titre de séjour. En effet, avoir des ressources grâce à un emploi, en principe convainquant, n'est pas suffisant pour un réfugié.

La parole à ...

Olivier Danrey, journaliste à France culture a suivi pendant un mois une famille afghane venant d'être accueillie au Cada et réalisé un reportage diffusé le 4 septembre 2015, intitulé "L'exil : l'ultime recours d'Akbar l'Afghan" :

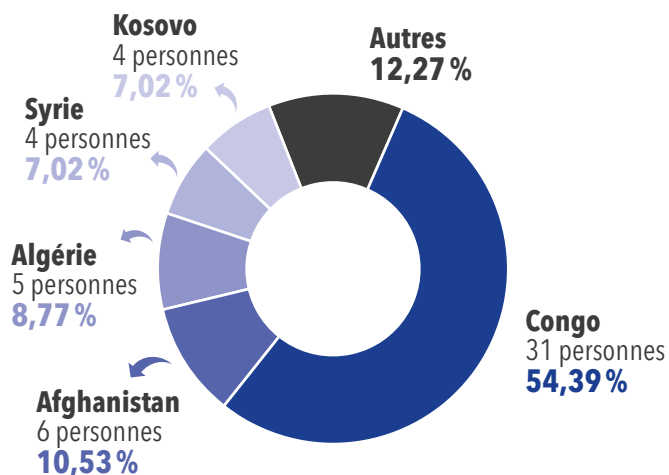
« Je ne peux pas voir une deuxième fois, perdre ou tuer un membre de ma famille, c'est pour cette raison là j'ai quitté mon pays [...] Notre pays définitif c'est la France. On ne peut pas retourner en Afghanistan, c'est fini pour moi. Maintenant je me prépare à vivre avec les manières de France mais avec mes traditions. »

Exemple de parcours d'intégration réussi

Madame A., Congolaise, prise en charge avec ses trois enfants s'est investie pleinement dans la vie du Cada durant sa procédure d'asile et aussi dans son quartier en participant à des ateliers cuisine et autres actions bénévoles. À l'obtention du statut de réfugié, elle a valorisé ses expériences, d'ici et d'ailleurs, ses atouts et compétences et un patron lui a donné sa chance. Elle a signé un CDI en tant que secrétaire. Avec cet emploi et la ténacité de sa chargée d'insertion, Madame a quitté le Cada pour un logement temporaire ALT.

Date d'ouverture	Mai 2003
Nombre total de places Cada dans le département	508
Extension au cours de l'année	20
Capacité agréée au 31/12/2015	130

Pays d'origine des personnes accueillies en 2015



Nombre de personnes présentes durant l'année	168
Nombre de personnes entrées	57, soit 30 ménages
Taux de reconnaissance global (Ofpra et CNDA)	36,84%
Taux d'occupation du Cada	95,30%*
Durée moyenne de séjour à compter de l'obtention d'une protection internationale	≈ 3,9 mois

* Les 20 places de l'extension en novembre 2015 ont été gelées jusqu'en janvier 2016, ce qui a nettement diminué le taux d'occupation sur l'année.



Service d'aide aux étrangers retenus - CRA de Palaiseau

Assistance juridique des personnes retenues
13 rue Émile Zola - 91120 PALAISEAU

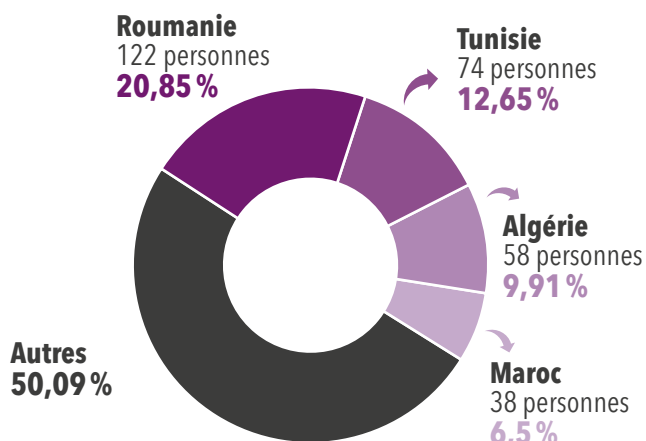
Description des missions du dispositif

Le centre de rétention administrative de Palaiseau accueille uniquement des hommes isolés. La zone de vie des personnes retenues est composée de 20 chambres de deux qui comprennent deux lits, un rangement à étages, une salle de bain avec douche et toilette.

Activités du service en 2015

Le CRA de Palaiseau est le seul centre où nous intervenons et dans lequel l'activité a baissé par rapport à 2014 (de 689 à 589 personnes). Les placements de ressortissants roumains, première nationalité depuis 2011, ont sensiblement baissé. L'activité du centre est fortement marquée par sa proximité avec le centre de détention de Fleury-Merogis, le plus grand centre d'Europe, ce qui explique la très forte proportion de sortants de prison placés au CRA. Une équipe du Contrôleur général des lieux de privation de liberté a visité le centre cette année.

Pays d'origine des personnes retenues en 2015



Nombre de personnes retenues en 2015	589
Durée moyenne de rétention	≈ 13,1 jours
Capacité	40*
Nombre d'intervenants France terre d'asile	1 conseiller juridique et administratif

* uniquement des hommes isolés.

Focus

Monsieur H., est arrivé en France en 1981 en tant qu'étudiant. Étant né à Belgrade à l'époque de la Yougoslavie, il s'est retrouvé apatride au moment de la dissolution de la Yougoslavie. En effet, il a effectué diverses démarches en vue d'être reconnu par l'un des 6 pays de l'ex-Yougoslavie mais aucun pays ne l'a reconnu. Malgré les preuves de ces démarches, il a effectué plusieurs séjours en centres de rétention de 45 jours, dont un, cette année à Palaiseau. Ce monsieur se retrouve dans une situation inextricable, ne pouvant légalement séjourner dans aucun pays.

Nombre de personnes retenues par mois en 2015

Jan	Fev	Mar	Avr	Mai	Juin
37	41	46	52	60	60
Juil	Aôut	Sept	Oct	Nov	Déc
36	47	53	51	54	52

Activités en 2015

Principales mesures d'éloignement à l'origine de placements

- ▶ **427** obligations de quitter le territoire français (OQTF) sans délai
- ▶ **35** OQTF avec délai
- ▶ **53** arrêtés préfectoraux de reconduite à la frontière (APRF)
- ▶ **24** réadmissions Dublin
- ▶ **20** interdictions judiciaires du territoire

Accompagnement réalisé par le service

- ▶ **585** personnes ont été rencontrées.
- ▶ **1 040** informations individuelles et collectives ont été délivrées.
- ▶ **230** entretiens avec le juge des libertés et de la détention (JLD) ont été préparés.
- ▶ **65** mises en contact avec un avocat ont été effectuées.
- ▶ **251** recours contentieux administratifs ont été effectués.
- ▶ **4** référés ont été déposés.
- ▶ **44** dossiers de demande d'asile ont été préparés.

Destin des personnes retenues

- ▶ **277** exécutions de l'éloignement
- ▶ **67** annulations par le juge judiciaire
- ▶ **68** annulations par le juge administratif
- ▶ **18** assignations à résidence
- ▶ **12** libérations pour raisons de santé
- ▶ **41** expirations du délai légal
- ▶ **82** libérations préfecture-ministère
- ▶ **16** autres



Cada d'Asnières-sur-Seine

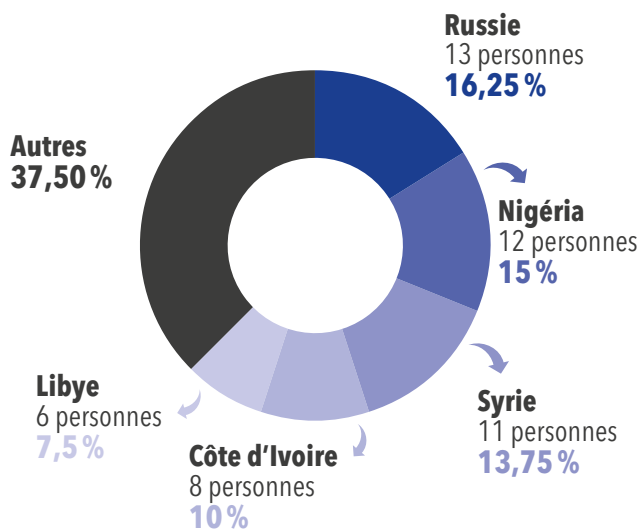
Centre d'accueil pour demandeurs d'asile
63 avenue Gabriel Péri - 92600 ASNIÈRES-SUR-SEINE

Activités au sein du Cada en 2015

Suite à la fermeture de l'association Caar, 17 places ont été reprises par le Cada d'Asnières et un dispositif d'hébergement d'urgence pour demandeurs d'asile (Huda) a ouvert en juin 2015, d'une capacité de 20 places, réparties sur les Cada de Châtillon et d'Asnières. Par ailleurs, l'équipe du Cada a mis en place un certain nombre d'ateliers d'information, sur des thématiques telles que le logement, la mobilité ou sur la déclaration d'impôts. L'année 2015 a été riche en activités d'animation, puisque le Cada a organisé plusieurs sorties et visites culturelles. Les familles ont ainsi pu se rendre à la Cité des enfants, à l'aquarium de Paris, au cirque Phénix et au Musée national de l'histoire de l'immigration. En août, une promenade en bateaux-mouches a également été l'occasion de découvrir ou redécouvrir la magie des bords de Seine.

Date d'ouverture	Juillet 2013
Nombre total de places Cada dans le département	394
Extension au cours de l'année	17
Capacité agréée au 31/12/2015	112

Pays d'origine des personnes accueillies en 2015



Nombre de personnes présentes durant l'année	176
Nombre de personnes entrées	80, soit 30 ménages
Taux de reconnaissance global (Ofpra et CNDA)	62,50%
Taux d'occupation du Cada	100,28%
Durée moyenne de séjour à compter de l'obtention d'une protection internationale	4,3 mois



↑ Cité des enfants à la Villette

© France terre d'asile

Activités d'insertion du Cada en 2015

- ▶ **52** personnes bénéficiaires d'une protection internationale ont été hébergées (**27** adultes et **25** enfants), soit **19** ménages.
- ▶ **26** personnes bénéficiaires d'une protection internationale sont sorties du dispositif (**12** adultes et **14** enfants), soit **7** ménages.

Insertion par le logement

- ▶ **16** personnes (soit **3** ménages) dans un logement en CPH
- ▶ **2** personnes (soit **2** ménages) en résidence sociale
- ▶ **6** personnes (soit **1** ménage) dans un logement via Solibail
- ▶ **2** personnes (soit **1** ménage) admis en CHRS

Insertion par l'emploi

- ▶ **1** personne a obtenu un emploi en CDD dans le secteur des services (sorties d'école).

Formation

- ▶ **1** personne a eu accès à une formation professionnelle.

Mobilité géographique

- ▶ **13** personnes sortis en CPH, soit **2** ménages.

Analyse de l'intégration dans le département

Tout au long de l'année 2015, nous avons constaté que l'offre d'hébergement pour les bénéficiaires d'une protection internationale était saturée dans le département des Hauts-de-Seine. D'autre part, nous avons rencontré de grandes difficultés avec des familles qui ne maîtrisaient pas suffisamment la langue pour pouvoir décrocher un emploi et/ou pouvoir bénéficier, après leur sortie de Cada, d'une solution d'hébergement autonome, en accord avec leur projet locatif ou plus globalement avec leur projet de vie.

(▶▶ suite page suivante)

» Cada d'Asnières-sur-Seine (suite)

La parole à ...

Madame B., de nationalité guinéenne :

« En arrivant au Cada, j'ai reçu un accueil auquel je ne m'attendais pas. Madame Zohra m'a accueillie dans l'appartement avec tout le nécessaire pour vivre, pour faire la cuisine, pour se laver. Je cherchais un toit mais je n'espérais pas tout ça. J'ai été émue par l'accueil qu'on m'a fait et le fait que tout le monde était souriant et attentionné. J'habite avec une autre dame et ses enfants et ça se passe bien, j'ai de la chance. Au Cada, l'accompagnement a été très bien. Sans vous j'aurais peut-être baissé les bras. Tu ne connais rien, et tu as vraiment besoin de quelqu'un qui t'oriente. Là tu es guidé, on t'aide, on te conseille, c'est comme si tu retrouvais une famille. Je ne savais pas que les gens pouvaient être aussi sympas. Je me dis que ce n'est pas obligatoire de faire tout ça. C'est vraiment salutaire. »

Exemple de parcours d'intégration réussi

Madame K., 48 ans est originaire de la RDC. Elle est entrée au Cada en mai 2015. Elle a obtenu le statut de réfugié en juin. Madame étant francophone, elle s'est rapidement investie dans ses démarches d'insertion et a entamé des recherches de poste en tant qu'employée de cantine ou surveillante. En octobre, elle a décroché un CDD de 4 mois renouvelable, grâce à la Régie de quartier d'Asnières en tant qu'opératrice de quartier point-école et médiation sociale. Les démarches de logement ont été tout aussi fructueuses puisque Madame a trouvé une place d'hébergement en résidence sociale à Asnières, ce qui lui a permis de rester en Île-de-France et conserver son emploi.



Dispositif Huda d'Asnières

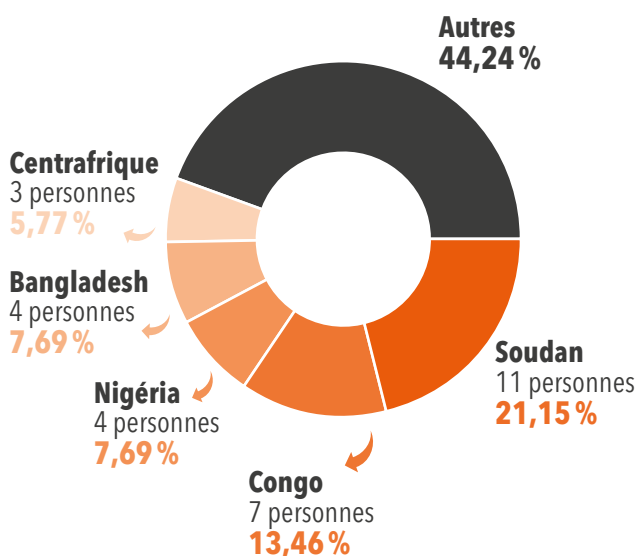
Hébergement d'urgence pour demandeurs d'asile
63 avenue Gabriel Péri - 92600 ASNIÈRE-SUR-SEINE

Date d'ouverture	Jun 2015
Type d'hébergement	Appartements partagés
Nombre de places d'hébergement d'urgence	20

Information sur le public accueilli

- ▶ 52 personnes ont été hébergées.
- ▶ 10 personnes étaient demandeuses d'asile.
- ▶ 4 personnes étaient réfugiées.
- ▶ 10 personnes étaient en attente d'une place en Cada.

Pays d'origine des personnes accueillies en 2015



Activités liées à la sortie de l'Huda

- ▶ Durée moyenne de séjour : 40 jours
- ▶ Nombre de sorties : 38 personnes
- ▶ Nombre d'orientations vers un Cada : 35 personnes
- ▶ Durée moyenne de séjour des ménages hébergés et accompagnés en Huda à compter de l'obtention d'une protection internationale : 5,5 mois

Insertion par le logement

- ▶ 2 ménages dans un logement temporaire (1 CHRS/1 FTM)
- ▶ 1 ménage dans un logement pérenne dans le parc privé



Cada de Châtillon

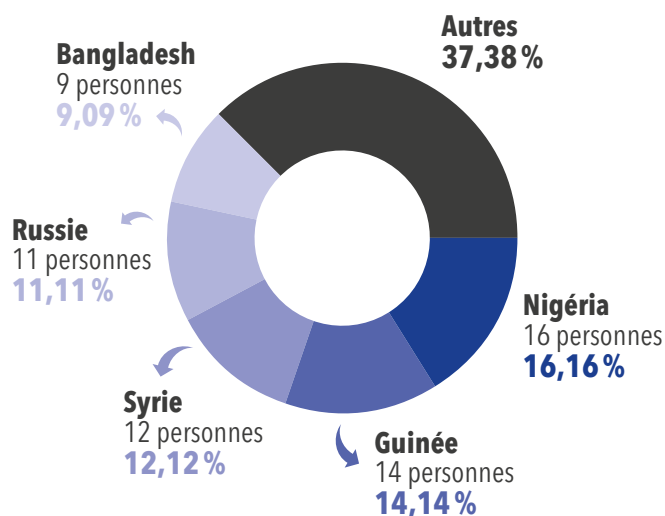
Centre d'accueil pour demandeurs d'asile
44-48 rue Louveau - 92320 CHÂTILLON

Activités au sein du Cada en 2015

Le Cada de Châtillon s'est agrandi pour accueillir 28 personnes supplémentaires au cours de l'été 2015. Cette extension a demandé à toute l'équipe du centre de se mobiliser afin de trouver 9 nouveaux appartements, de les meubler, de procéder au transfert des demandeurs d'asile et d'assurer leur accueil dans les meilleures conditions. L'équipe s'est aussi attachée à maintenir les activités habituelles de l'été au Cada à savoir les cours de français intensifs avec une bénévole au mois de juillet ainsi que les sorties éducatives comme une visite du château de Versailles et de la ville de Rouen.

Date d'ouverture	Décembre 2004
Nombre total de places Cada dans le département	394
Extension au cours de l'année	28
Capacité agréée au 31/12/2015	153

Pays d'origine des personnes accueillies en 2015



Nombre de personnes présentes durant l'année	227
Nombre de personnes entrées	99, soit 56 ménages
Taux de reconnaissance global (Ofpra et CNDA)	65%
Taux d'occupation du Cada	97,62%
Durée moyenne de séjour à compter de l'obtention d'une protection internationale	5 mois

Activités d'insertion du Cada en 2015

- ▶ **72** personnes bénéficiaires d'une protection internationale ont été hébergées (**37** adultes et **35** enfants), soit **33** ménages.
- ▶ **59** personnes bénéficiaires d'une protection internationale sont sorties du dispositif (**29** adultes et **30** enfants), soit **23** ménages.

Insertion par le logement

- ▶ **5** personnes (soit **1** ménage) dans un logement pérenne
- ▶ **20** personnes (soit **5** ménages) dans un hébergement temporaire en CPH
- ▶ **13** personnes (soit **5** ménages) dans un logement temporaire par le biais d'une intermédiation locative
- ▶ **7** personnes (soit **7** ménages) dans un hébergement temporaire en FTM
- ▶ **1** personne (soit **1** ménage) admise en CHRS
- ▶ **4** ménages ont trouvé un logement temporaire par le biais d'une solution personnelle.

Insertion par l'emploi

- ▶ **1** personne a obtenu un emploi en CDI dans le secteur du commerce (vendeur).
- ▶ **3** personnes ont obtenu un emploi en CDD dans le secteur social (agent de service, employé de ménage et animateur).
- ▶ **1** personne a signé un CDI dans le secteur bancaire (employé de banque).
- ▶ **1** personne a obtenu un CDD dans le secteur du bâtiment (manœuvre).
- ▶ **1** personne a accédé à un emploi en CDD en tant que préparateur de véhicule.
- ▶ **1** personne a obtenu un CDD d'aide technicien.

Formation

- ▶ **4** personnes ont accédé à une formation de français à visée professionnelle.

Mobilité géographique

- ▶ **22** personnes sont sorties du dispositif dans le cadre d'une mobilité géographique, soit **5** ménages.

(▶▶ suite page suivante)

»» Cada de Châtillon (suite)

La parole à ...

Madame M., originaire de la Centrafrique :

« Avant d'arriver au Cada, je dormais chez des connaissances ou des compatriotes, mais c'était compliqué à cause de ma maladie. Quand je suis arrivée au Cada, j'ai pu dormir dans le même appartement pendant le temps de la procédure et l'équipe du Cada m'a aidée pour me soigner et pour obtenir le statut de réfugié. Maintenant j'ai quitté le Cada, j'ai un travail dans la garde d'enfant, je vis dans un foyer de travailleurs migrants. »

Analyse de l'intégration dans le département

L'amélioration dans les orientations vers des formations FLE dans le cadre du CAI pour les BPI s'est maintenue au cours de l'année 2015. Concernant l'emploi, nous constatons toujours de grandes difficultés pour les personnes ayant un niveau de français très faible, même auprès de SIAE. En ce qui concerne le logement, il n'y a toujours pas de sortie en HLM dans les six mois réglementaires. Nous avons conservé notre partenariat avec les résidences sociales locales afin de pallier au manque d'hébergement du département. La plupart des orientations vers l'hébergement se sont faites dans les délais via le SIAO 92. Concernant la mobilité, les personnes sont toujours aussi peu réceptives ou intéressées par des grosses villes déjà saturées mais nous avons tout de même pu envoyer 5 ménages, soit 22 personnes en CPH.



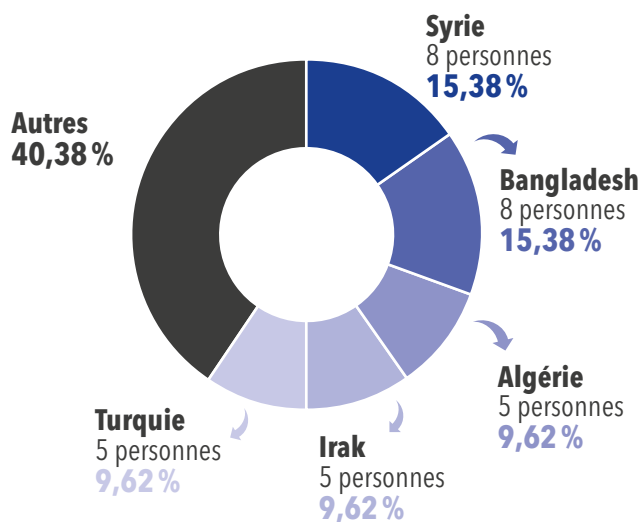
© France terre d'asile

Activités au sein du Cada en 2015

Le Cada de Saint-Denis a mis en place un atelier cuisine qui a permis aux demandeurs d'asile d'appréhender trois importants objectifs pédagogiques. Le premier concerne la gestion d'un budget et la communication d'astuces afin de cuisiner des plats équilibrés qui rentrent dans les tarifs de l'allocation pour demandeurs d'asile, le deuxième atterrit à l'échange culturel par le biais de la cuisine avec la présentation et la réalisation de menu venant de leur communauté, le troisième objectif se concentre sur la sensibilisation des résidents aux différentes techniques d'hygiène et de sécurité lors du nettoyage de la cuisine et de la conservation des aliments.

Date d'ouverture	Décembre 2003
Nombre total de places Cada dans le département	508
Capacité agréée au 31/12/2015	120

Pays d'origine des personnes accueillies en 2015



Nombre de personnes présentes durant l'année	165
Nombre de personnes entrées	52, soit 14 ménages
Taux de reconnaissance global (Ofpra et CNDA)	72%
Taux d'occupation du Cada	94,20%
Durée moyenne de séjour à compter de l'obtention d'une protection internationale	181,1 jours

Activités d'insertion du Cada en 2015

- ▶ **21** personnes bénéficiaires d'une protection internationale ont été hébergées (**21** adultes), soit **10** ménages.
- ▶ **10** personnes bénéficiaires d'une protection internationale sont sorties du dispositif (**10** adultes), soit **6** ménages.

Insertion par le logement

- ▶ **43** personnes (soit **10** ménages) dans le parc public

Insertion par l'emploi

- ▶ **2** personnes ont obtenu un emploi en CDD dans le secteur de la restauration (plongeur et cuisinier).

Insertion par la formation

- ▶ **1** personne a intégré une formation d'agent d'accueil.

Mobilité géographique

- ▶ **21** personnes sont sorties du dispositif dans le cadre de la mobilité géographique, soit **5** ménages.

Analyse de l'intégration dans le département

Nous avons constaté une forte dégradation de l'accès à l'emploi dans le département de la Seine-Saint-Denis. Le faible nombre d'offres d'emploi à durée déterminée ou indéterminée a conduit le Cada de Saint Denis à favoriser l'accès à la formation professionnelle au lieu d'un accès direct à l'emploi. Il a été constaté que les résidents ayant suivi ces formations arrivaient à trouver un emploi dans un délai assez court comparé à ceux qui n'en avaient pas suivi.

La parole à ...

Monsieur N., originaire du Kenya :

« Quand je suis arrivé au Cada, j'ai été agréablement surpris par l'accompagnement des demandeurs d'asile. En effet, l'accompagnement juridique m'a éclairé sur mes droits en tant que demandeur d'asile. Il m'a permis de comprendre que si l'Ofpra rejetait ma demande, j'avais une deuxième chance devant la CNDA. L'accompagnement social m'a aidé de résoudre tous mes petits problèmes tels que l'assurance maladie et mon titre de transport. Cet accompagnement global m'a permis d'aller à mon entretien Ofpra l'esprit tranquille et ainsi de me concentrer sur les explications détaillées que je devais donner à l'officier. »

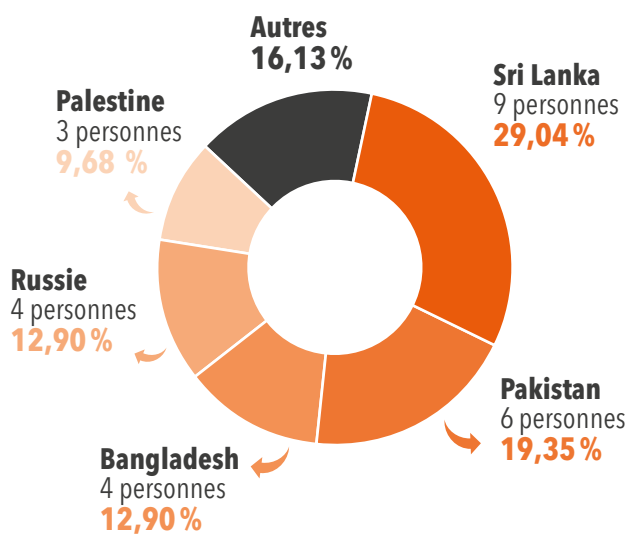
Dispositif Huda de Saint-Denis
 Hébergement d'urgence pour demandeurs d'asile
 1 rue Édouard Vaillant - 93200 SAINT-DENIS

Date d'ouverture	Décembre 2003
Type d'hébergement	Appartements individuels et partagés
Nombre de places d'hébergement d'urgence	27

Information sur le public accueilli

- ▶ **68** personnes ont été hébergées.
- ▶ **1** personne était en procédure prioritaire.
- ▶ **5** personnes étaient bénéficiaires d'une protection internationale.
- ▶ **8** personnes étaient sous APS en procédure normale.

Pays d'origine des personnes accueillies en 2015



Activités liées à la sortie de l'Huda

- ▶ Durée moyenne de séjour : **331 jours**
- ▶ Nombre de sorties : **40 personnes**
- ▶ Nombre d'orientations vers un Cada : **26 personnes**
- ▶ Durée moyenne de séjour des ménages hébergés et accompagnés en Huda à compter de l'obtention d'une protection internationale : **3,5 mois**

Insertion par le logement

- ▶ **14** personnes (soit **5** ménages) dans le parc public



Cada de Stains

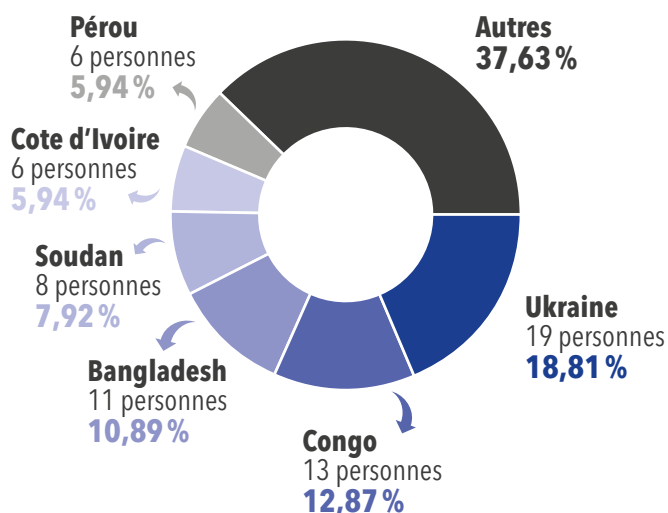
Centre d'accueil pour demandeurs d'asile
54 rue Victor Renelle - 93240 STAINS

Activités au sein du Cada en 2015

La gestion de la demande d'asile par la direction territoriale de l'Ofii 93 a obligé les acteurs de l'asile à se repositionner et s'adapter. Les Cada ont été peu associés et initiés aux changements. Dans le centre, l'année a débuté avec un temps fort qui est la fête du Cada très appréciée des résidents. De nombreux ateliers d'information ont été organisés portant sur les institutions et administrations françaises, la gestion budgétaire, l'hygiène et la sécurité, etc. Des sorties collectives à la mer, au zoo, à Paris illuminé, ainsi que des ballades urbaines en Seine-Saint-Denis ont été réalisées. De nouveaux partenariats ont été recherchés et concrétisés avec les chantiers d'insertion et les associations pour l'apprentissage du français. Des groupes de paroles et des temps de convivialité ont été animés autour de la cuisine, du jardinage, de la galette des rois et du mardi gras.

Date d'ouverture	Décembre 2001
Nombre total de places Cada dans le département	508
Capacité agréée au 31/12/2015	176

Pays d'origine des personnes accueillies en 2015



Nombre de personnes présentes durant l'année	279
Nombre de personnes entrées	101, soit 46 ménages
Taux de reconnaissance global (Ofpra et CNDA)	56,06 %
Taux d'occupation du Cada	101,13 %
Durée moyenne de séjour à compter de l'obtention d'une protection internationale	12 mois

Activités d'insertion du Cada en 2015

- ▶ **65** personnes bénéficiaires d'une protection internationale ont été hébergées (**35** adultes et **30** enfants), soit **14** ménages.
- ▶ **66** personnes bénéficiaires d'une protection internationale sont sorties du dispositif (**33** adultes et **12** enfants), soit **10** ménages.

Insertion par le logement

- ▶ **13** personnes (soit **3** ménages) dans le parc public
- ▶ **23** personnes (soit **13** ménages) dans un logement temporaire

Insertion par l'emploi

- ▶ **5** personnes ont obtenu en emploi en CDI dans le secteur du bâtiment, entretien (ménage).
- ▶ **3** personnes ont trouvé un emploi en CDDI dans le secteur de l'hôtellerie.
- ▶ **3** personnes ont obtenu un CDD dans le secteur de l'entretien (ménage).

Formation

- ▶ **8** personnes ont intégré une formation linguistique.
- ▶ **2** personnes ont accédé à une formation en cuisine et un CAP petite enfance.

Mobilité géographique

- ▶ **14** personnes sont sorties du dispositif dans le cadre de la mobilité géographique, soit **4** ménages.

Analyse de l'intégration dans le département

Nous constatons une nette amélioration de l'accès vers le logement intermédiaire, notre public bénéficie d'un accompagnement adapté à sa situation. Cependant, l'accès au logement social demeure très difficile en raison de la réorganisation des « accords collectifs » dans le département du 93. La méconnaissance de la langue est un frein pour l'accès à la formation et à l'emploi des réfugiés non francophones. Les relais communautaires jouent un rôle de plus en plus important dans l'accès à l'emploi mais nous mobilisons tous les partenaires nationaux et locaux qui œuvrent pour l'inclusion de notre public dans le domaine de l'emploi et de la formation.

(▶▶ suite page suivante)

»» Cada de Stains (suite)

Exemple de parcours d'intégration réussi

Le parcours de Madame WANJIRU est assez significatif d'un parcours réussi. En effet lors de l'obtention du statut de réfugié, elle a été orientée vers le club Face à Pantin afin de suivre une formation linguistique à visée professionnelle dont la thématique était l'hôtellerie. Durant la formation, elle a effectuée des visites d'entreprises et de centres de formation dans le but de confirmer son projet professionnel qui était d'être cuisinière. À l'issue de la formation, elle a choisi d'intégrer la formation de cuisinier au Relais formation de Pantin. Madame est actuellement en fin de formation et se présentera au diplôme en Avril.

La parole à ...

■ Je suis Afghan hazara, âgé de 19 ans, arrivé en France en décembre 2013. Je n'avais pas d'hébergement et étais souvent dans la rue. Depuis septembre 2014 je suis au Cada de Stains. Je ne savais pas lire et écrire et voulais apprendre le français et devenir peintre en bâtiment. J'ai suivi des cours de français au Cada et dans deux autres associations. Je n'avais pas d'aide au transport en raison de difficultés à obtenir la CMU. Je voulais aider le Cada et aussi apprendre à peindre avec l'agent d'entretien. J'ai participé à beaucoup d'activités et de sorties au Cada et cela m'a aidé à comprendre la vie en France. Je suis bénéficiaire d'une protection subsidiaire depuis le 30 novembre 2015, et je suis actuellement en formation en alternance à l'Afpa. Je perfectionne mon français et effectue un stage dans une entreprise de peinture. ■



Cada de Créteil

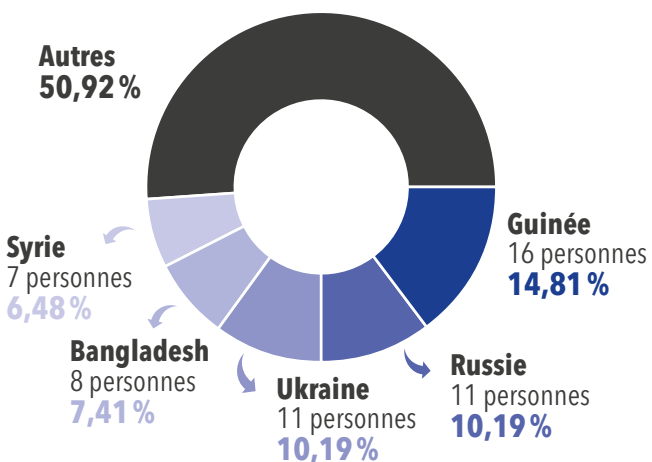
Centre d'accueil pour demandeurs d'asile
112/120 Chemin Vert des Mèches 94000 CRÉTEIL

Activités au sein du Cada en 2015

Le Cada a mis en place pour les enfants, 8 Ateliers jeux le mercredi après-midi ainsi que 3 ateliers « C'est pas Sorcier » avec des films ludiques. Par ailleurs, un groupe de parole « femmes du monde » se réunit tous les jeudis après-midi, l'aide aux devoirs a lieu 4 jours par semaine, chaque jour des cours de français sont dispensés pour les adultes, 7 ateliers mobilité sur la procédure asile ont été animés, 4 ateliers et 2 visites pédagogiques à la CNDA ont été organisés. 3 ateliers d'information collectifs, 3 ateliers d'art plastique ainsi qu'une braderie ont été mis en place et les fonds récoltés ont permis d'organiser une fête de fin d'année scolaire.

Date d'ouverture	Janvier 1991
Nombre total de places Cada dans le département	458
Extension au cours de l'année	30
Capacité agréée au 31/12/2015	200

Pays d'origine des personnes accueillies en 2015



Nombre de personnes présentes durant l'année	277
Nombre de personnes entrées	108, soit 35 ménages
Taux de reconnaissance global (Ofpra et CNDA)	61,82%
Taux d'occupation du Cada	95,28%
Durée moyenne de séjour à compter de l'obtention d'une protection internationale	≈ 7 mois*

* 7 mois pour les réfugiés et 4,5 mois pour PS.



Activités d'insertion du Cada en 2015

- ▶ **56** personnes bénéficiaires d'une protection internationale ont été hébergées.
- ▶ **54** personnes bénéficiaires d'une protection internationale sont sorties du dispositif, soit **14** ménages.

Insertion par le logement

- ▶ **37** personnes (soit **8** ménages) dans le parc public
- ▶ **7** personnes (soit **2** ménages) sorties via le 115
- ▶ **18** personnes (soit **5** ménages) en CPH
- ▶ **5** personnes (soit **1** ménage) sorties en dispositif Reloref
- ▶ **2** personnes (soit **1** ménage) en DPHRS

Insertion par l'emploi

- ▶ **2** personnes ont obtenu un CDI à temps plein dans le secteur de la restauration et de la livraison.
- ▶ **1** personne a signé un CDD à temps plein dans le BTP.
- ▶ **1** personne a obtenu un emploi en CDD à temps partiel dans le nettoyage.
- ▶ **3** personnes ont eu accès à un emploi.

Formation

- ▶ **2** personnes ont eu accès à une formation qualifiante (BTP et gradiennage).
- ▶ **1** personne a intégré une formation d'hôtesse de caisse.

Mobilité géographique

- ▶ **30** personnes sont sorties dans le cadre de la mobilité géographique, soit **7** ménages (dont **2** en CPH).

Analyse de l'intégration dans le département

La plupart des familles souhaite rester en Île-de-France où la demande de logement est extrêmement forte. Nous n'avons eu aucun accès au parc public du Val-de-Marne ni au parc privé. Ce phénomène est encore plus prégnant pour les familles nombreuses, et les familles bénéficiaires des minima sociaux. De plus, nous n'avons pas accès au dispositif du SIAO. Concernant les formations, peu sont financées par Pôle emploi. Par ailleurs, les familles trouvent du travail par leur propre moyen. L'insertion par le logement et le travail dans le département est donc difficile c'est pourquoi nous sensibilisons les familles à la mobilité géographique. Nous avons, à ce propos, initié un partenariat avec un bailleur à Orléans, multipliant ainsi nos sorties vers le parc public de cette ville.

Exemple de parcours d'intégration réussi

Le partenariat avec Emmaüs liberté à Ivry-Sur-Seine se poursuit de manière très positive, ainsi un usager de nationalité géorgienne qui avait émis le souhait d'être bénévole en avril 2015 est passé en l'espace de quatre mois du statut de bénévole au statut de « compagnon » du fait de son investissement au sein de la communauté, ce qui lui vaut le versement d'une somme d'argent de 340 € par mois au titre de travailleur solidaire. Selon les dires du responsable du site, l'usager en question se sent très bien et est très investi dans son travail, il a également fait des progrès en français.



Centre de transit Miguel Angel Estrella

Accueil et hébergement des demandeurs d'asile
112/120 Chemin Vert des Mèches 94000 CRÉTEIL

Activités du centre en 2015

L'activité du centre de transit a pour particularité d'être en étroite corrélation avec l'actualité internationale. L'année 2015, tout comme l'année 2014 a été marquée par l'arrivée de demandeurs d'asile en provenance de Syrie, les ressortissants syriens constituent donc la plus grande part du public accueilli au centre de transit. Le service a été sollicité de juin à octobre à quatre reprises dans le cadre d'évacuations de camps parisiens. On note que le pic du nombre d'entrées en 2015 se situe au mois d'octobre. La durée moyenne de séjour au centre de transit est de 29 jours.

Date d'ouverture	octobre 1976
Nombre total de places Cada dans le département	458
Capacité agréée au 31/12/2015	80
Taux d'occupation du centre de transit	53,36 %*

* en accord avec l'Ofii qui dispose de l'ensemble des places du transit, le taux d'occupation est fixé à 60 % en moyenne. Les écarts s'expliquent par la nécessité de ménager de places disponibles en cas d'opérations exceptionnelles.

Information sur le public accueilli

- ▶ **622** personnes ont été accueillies, soit **265** ménages.
- ▶ **673** personnes ont été présentes durant l'année, soit **283** ménages.

Pays d'origine des personnes accueillies en 2015

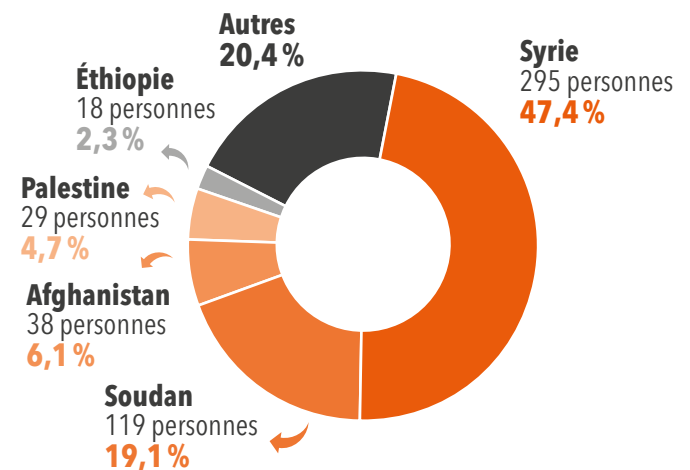


Plate-forme d'accueil de Créteil

Premier accueil des demandeurs d'asile
24 rue Viet - 94000 CRÉTEIL

Activités de la Plate-forme en 2015

L'année 2015 a été marquée par deux phénomènes : l'augmentation du nombre de demandeurs d'asile primo-arrivants d'une part et la mise en œuvre de la réforme de l'asile, d'autre part. La plate-forme a dû s'adapter à ces deux phénomènes. Par ailleurs, un travail de gestion des flux a été mené afin de permettre au guichet unique de fonctionner correctement. La collaboration avec les partenaires institutionnels a été renforcée à cette occasion. L'année 2015 a été l'occasion de renforcer certains partenariats avec des associations locales afin d'améliorer le service rendu aux demandeurs d'asile.

Date d'ouverture	2004
------------------	-------------

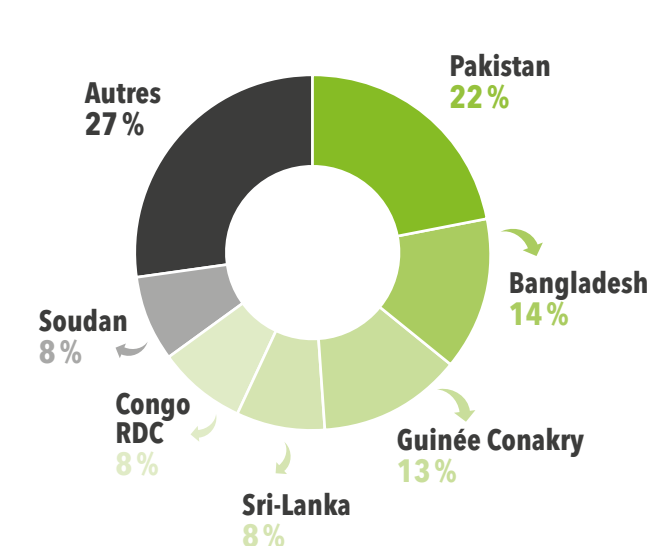
Information sur le public accueilli

- ▶ **4 277** personnes ont été accueillies en 2015.
- ▶ **3 633** personnes en file active ont été suivies par le service en 2015.
- ▶ **1 909** nouvelles domiciliations ont été enregistrées.
- ▶ **115** personnes en moyenne par mois étaient en attente d'une place en Cada.
- ▶ **504** personnes ont été admises en Cada.
- ▶ **186** personnes étaient placées sous procédure Dublin.
- ▶ **352** demandeurs d'asile ont été accompagnés ou orientés pour une aide au dossier Ofpra/CNDA.

Accompagnement lié à l'accès aux droits

- ▶ **849** dossiers CMU/AME ont été déposés à la CPAM.
- ▶ **835** personnes ont été orientées pour des démarches relatives ATA.

Pays d'origine des personnes accueillies en 2015





Dispositif Huda de Créteil

Hébergement d'urgence pour demandeurs d'asile
24 rue Viet - 94000 CRÉTEIL

Date d'ouverture	2004
Type d'hébergement	Hébergement en hôtel
Nombre de places d'hébergement d'urgence	265

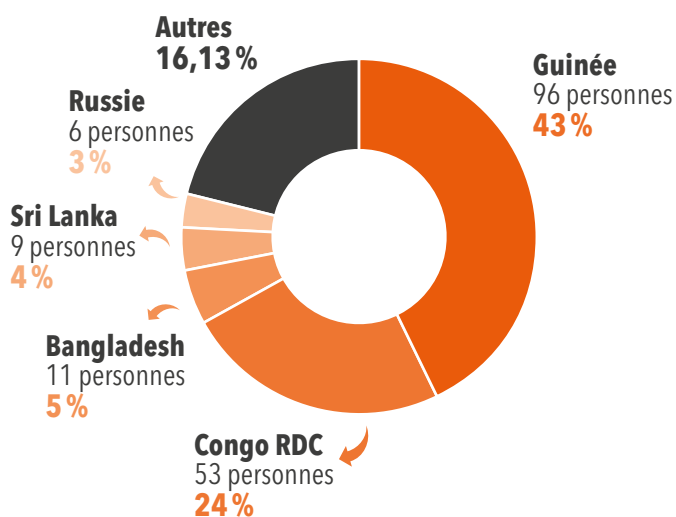
Information sur le public accueilli

► **219** personnes ont été hébergées.

Activités liées à la sortie de l'Huda

- Durée moyenne de séjour : **378 jours**
- Nombre de sorties : **216 personnes**
- Durée moyenne de séjour des ménages hébergés et accompagnés en Huda à compter de l'obtention d'une protection internationale : **7,5 mois**

Pays d'origine des personnes accueillies en 2015





Centre provisoire d'hébergement de Créteil

Activité d'intégration

112-120 chemin vert des Mèches - 94000 Créteil

Description des missions du dispositif

Au terme de l'article L.349-2 du Code de l'action sociale et des familles, les CPH ont pour mission d'assurer l'accueil, l'hébergement ainsi que l'accompagnement linguistique, social, professionnel et juridique des personnes qu'ils hébergent, en vue de leur intégration. La décision d'admission au CPH relève de l'Office français de l'immigration et de l'intégration (Ofii).

Analyse de l'intégration dans le département

Cette année nous avons souhaité consolider notre partenariat avec les acteurs de la formation, de l'emploi et du logement en organisant des rencontres sur site. Nous avons également sensibilisé nos publics à la vie locale en leur faisant découvrir les associations et services de proximité. Les ateliers autour du droit, de l'emploi, du logement et bien d'autres, ont ponctué l'accompagnement social des usagers. Au niveau national, l'année a été marquée par la mise en place du « plan migrant » visant notamment à la création de nouvelles places de CPH. Enfin, un projet d'extension de 29 places est en cours pour le CPH de Créteil.

Exemple de parcours d'intégration réussi

Monsieur K., arrivé en France en août 2009, a été tributaire du 115 jusqu'en mars 2010, où il est entré en Cada à Nanterre. M. a obtenu une autorisation de travail en 2011 et a cumulé divers emplois tout en suivant des cours de français. Madame et leur fille sont arrivées en France au début de l'année 2013. Ils ont été réunis au Cada fin 2013. La famille a été reconnue réfugiée en 2014 et admise au CPH fin 2014. Monsieur travaille aujourd'hui en CDI. Madame a suivi des cours de français, a obtenu un emploi en CDD et donne des cours de Tamoul dans un centre social. La famille a obtenu un logement dans le cadre du Dalo.

Activités d'insertion en 2015

- ▶ **158** personnes (**79** enfants et **79** adultes) ont été accompagnées, soit **48** ménages.
- ▶ **65** personnes (**33** femmes et **32** adultes) sont sorties du dispositif, soit **20** ménages.
- ▶ Durée moyenne d'accompagnement des ménages sortis dans l'année : **26,1 mois**

Insertion par le logement

- ▶ **59** personnes (soit **17** ménages) en logement social
- ▶ **2** personnes (soit **1** ménage) dans le parc privé
- ▶ **4** personnes (soit **2** ménages) sorties vers de l'hébergement

Insertion par l'emploi

- ▶ **10** personnes ont obtenu un emploi en CDI.
- ▶ **4** personnes travaillaient en CDD.
- ▶ **2** personnes étaient en intérim.
- ▶ **3** personnes ont obtenu un emploi en CUI-CAE.

Formation

- ▶ **2** personnes ont accédé à une formation linguistique à visée professionnelle.
- ▶ **1** personne a intégré une formation qualifiante (hôtesse de caisse).

Mobilité géographique

- ▶ **2** personnes sont sorties du dispositif dans le cadre de la mobilité géographique, soit **1** ménages.



Dispositif Amie de Créteil - Accueil des mineurs isolés étrangers - Centre Miguel Angel Estrella

Protection des mineurs isolés étrangers
112/120 chemin Vert des Mèches - 94015 CRÉTEIL

Description des missions de la structure

L'Amie Estrella assure la prise en charge pérenne de 20 mineurs isolés étrangers admis à l'ASE de Paris, à travers un suivi socio-éducatif et un accompagnement vers la formation professionnelle et la mobilité géographique.

Date d'ouverture	Octobre 2012
Nombre de places	20

Activité de l'établissement en 2015

En 2015, 32 jeunes sont passés par l'Amie Estrella. 11 jeunes sur 12 ont obtenu un titre de séjour salarié et étaient en situation d'emploi (apprenti ou CDI) avant leur sortie. En outre, nous avons suivi 8 jeunes vers l'emploi en apprentissage (première année en CFA et la vie en appartement autonome, contrats jeunes majeurs, premières demande de titre de séjour.) Pour finir, 12 jeunes ont été admis au foyer et ont bénéficié, d'un suivi pour la définition de leur projet professionnel, d'une remise à niveau en vue d'une préparation à l'entrée en CFA en septembre 2016 et d'un accompagnement dans les démarches auprès des ambassades et consulats pour l'obtention de documents d'identité.

Information sur le public accueilli

- ▶ **32** jeunes sont passés dans le dispositif sur l'année 2015.
- ▶ Moyenne d'âge d'admission des jeunes : **16 ans et demi**
- ▶ Durée moyenne de prise en charge des jeunes : **24 mois**
- ▶ Pays d'origine des jeunes pris en charge en 2015 : **Mali, Bangladesh, Mauritanie, Guinée, Sénégal**
- ▶ Répartition par sexe : **uniquement des garçons**

Activités d'insertion en 2015

- ▶ **17** titres de séjour ont été délivrés.
- ▶ **12** jeunes ont bénéficié de la classe interne.
- ▶ **2** jeunes ont été scolarisés auprès de l'Éducation nationale.
- ▶ **1** jeune a conclu un contrat d'apprentissage.
- ▶ **4** contrats jeunes majeurs ont été obtenus.
- ▶ **19** contrats jeunes majeurs ont été renouvelés.

Événement majeur de l'année

Le projet initial de l'Amie Estrella était tourné vers la mobilité géographique des jeunes accueillis pour des facilités d'accès au logement. En 2015, sa réactualisation conclut que 50 % des jeunes seront dorénavant orientés en Île-de-France. Cela leur permet de rester plus longtemps au foyer une fois le contrat d'apprentissage signé et la rentrée en CFA effectuée. Cela permet aussi une meilleure préparation à l'intégration d'un appartement autonome, ainsi qu'un post-suivi facilité par la proximité géographique. Des sollicitations de partenariats avec les acteurs locaux du logement et des employeurs en Île-de-France ont été initiées par l'équipe des chargés d'insertion.



Peomie de Créteil - Pôle d'évaluation et d'orientation des mineurs isolés étrangers

Protection des mineurs isolés étrangers
85 avenue du général de Gaulle - 94000 CRÉTEIL

Description des missions de la structure

Le Peomie réalise l'évaluation de la minorité et de l'isolement des jeunes isolés étrangers et assure leur mise à l'abri jusqu'à la décision du parquet.

Date d'ouverture

Novembre 2013

Activité de l'établissement en 2015

Depuis mars 2015, nous avons à notre disposition quinze places au sein d'un foyer, pour mettre à l'abri les jeunes les plus vulnérables ne pouvant pas être mis à l'abri dans le dispositif hôtelier. Les jeunes sont pris en charge 7j/7 et 24H/24 par une équipe de quatre intervenants sociaux et des veilleurs de nuit. Des visites d'hôtel sont régulièrement effectuées pour assurer une mise à l'abri satisfaisante des jeunes. Durant le délai du processus d'évaluation, des ateliers thématiques sont proposés aux jeunes en journée.

Information sur le public accueilli

- ▶ **1 300** jeunes sont entrés dans le dispositif en 2015.
- ▶ **1 322** jeunes ont été suivis dans le dispositif en 2015.
- ▶ Durée moyenne de prise en charge des jeunes : **6 jours** de mise à l'abri
- ▶ Moyenne d'âge d'admission des jeunes : **≈ 15 ans et 8 mois**
- ▶ Pays d'origine des jeunes pris en charge en 2015 : **Mali, Côte d'Ivoire, Guinée Conakry, Égypte, Pakistan et Inde**
- ▶ Répartition par sexe
Filles : **2,5 %** | Garçons : **97,5 %**

Activités d'insertion en 2015

- ▶ **1 084** évaluations sociales ont été réalisées.

Événement majeur de l'année

Début 2015, France terre d'asile a remporté l'appel à projet lancé par le département du Val-de-Marne, consolidant ainsi le dispositif du Peomie pour trois ans. Le flux des arrivées a connu une baisse constante tout au long de l'année. Par ailleurs, l'interruption de la réorientation nationale des MIE par la cellule nationale de la direction de la protection judiciaire de la jeunesse (DPJJ), entraîne un allongement de la durée de mise à l'abri au sein du dispositif pour les jeunes confiés à l'ASE.



Caomie de Créteil - Centre d'accueil et d'orientation des mineurs isolés étrangers

Protection des mineurs isolés étrangers

23 boulevard de la gare - 94470 BOISSY-SAINT-LÉGER

Description des missions de la structure

Le Caomie assure la prise en charge pérenne de mineurs isolés étrangers admis à l'ASE.

Date d'ouverture	Junin 1999
Nombre de places	40*


* 20 places dans le collectif et 20 places en appartements financées par le Conseil départemental.

Activité de l'établissement en 2015

Les grandes difficultés rencontrées en 2015 ont été :

- d'orienter 23 jeunes qui dépendaient d'un autre département que le Val-de-Marne en très peu de temps ;
- de trouver 5 appartements situés à proximité du collectif ;
- de créer une annexe pédagogique.

Information sur le public accueilli

- ▶ **36** jeunes sont entrés dans le dispositif en 2015.
- ▶ **59** jeunes ont été suivis dans le dispositif en 2015.
- ▶ Durée moyenne de prise en charge des jeunes : **18 mois**
- ▶ Moyenne d'âge d'admission des jeunes : **17 ans**
- ▶ Pays d'origine des jeunes pris en charge en 2015 : **Mali, Congo RDC, Afghanistan, Bangladesh**
- ▶ Répartition par sexe
Filles : **5 %**  Garçons : **95 %**

Activités d'insertion en 2015

- ▶ **5** dossiers de demandes d'asile ont été déposés.
- ▶ **16** protections internationales ont été accordées.
- ▶ **9** titres de séjour ont été délivrés.
- ▶ **25** jeunes ont bénéficié de la classe interne.
- ▶ **30** jeunes ont été scolarisés auprès de l'Éducation nationale.
- ▶ **5** jeunes ont conclu un contrat d'apprentissage.
- ▶ **32** contrats jeunes majeurs ont été obtenus.

Événement majeur de l'année

Dès le 1^{er} mai 2015, l'État a été remplacé par le Conseil départemental du Val-de-Marne. Ce changement de financeur permet dorénavant d'accueillir des MIE demandeurs d'asile ou pas.

La parole à

Massoud :

“ Venant d'Afghanistan déprimé, sans connaître le français, j'ai pu résoudre mes problèmes, apprendre la langue, trouver une formation professionnalisante et obtenir le statut de réfugié. ”



Cada de Sarcelles

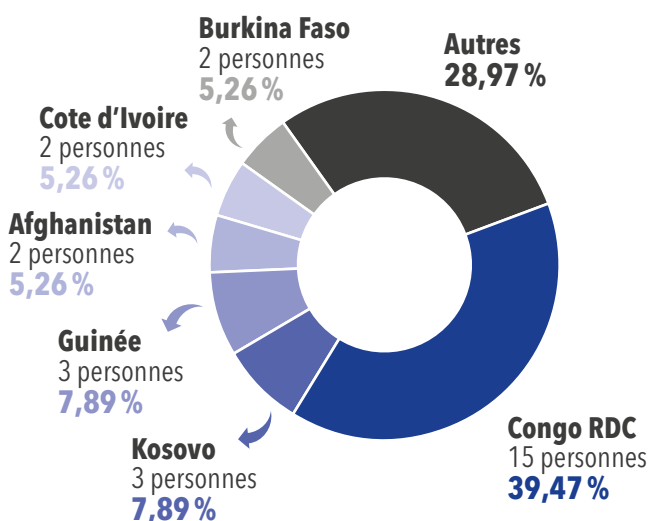
Centre d'accueil pour demandeurs d'asile
6 boulevard Maurice Ravel - 95200 SARCELLES

Activités au sein du Cada en 2015

L'année 2015 a été marquée par le développement d'un projet autour du théâtre, en lien avec le centre social, la municipalité et un metteur en scène. Une fois par semaine, cela permet à ceux qui le souhaitent de disposer d'un lieu d'expression libre et convivial.

Date d'ouverture	Septembre 2006
Nombre total de places Cada dans le département	563
Extension au cours de l'année	18
Capacité agréée au 31/12/2015	83

Pays d'origine des personnes accueillies en 2015



Nombre de personnes présentes durant l'année	103
Nombre de personnes entrées	38, soit 26 ménages
Taux de reconnaissance global (Ofpra et CNDA)	23,08 %
Taux d'occupation du Cada	95,48 %
Durée moyenne de séjour à compter de l'obtention d'une protection internationale	4,8 mois

Activités d'insertion du Cada en 2015

- ▶ **15** personnes bénéficiaires d'une protection internationale ont été hébergées (**13** adultes et **2** enfants), soit **13** ménages.
- ▶ **11** personnes bénéficiaires d'une protection internationale sont sorties du dispositif (**9** adultes et **1** enfant), soit **10** ménages.

Insertion par le logement

- ▶ **9** personnes (soit **8** ménages) dans un hébergement
- ▶ **1** personne (soit **1** ménage) dans le parc privé

Insertion par l'emploi

- ▶ **1** personne a obtenu un CDI dans le secteur de la sécurité.
- ▶ **1** personne était en CDI dans le secteur du nettoyage.

Formation

- ▶ **3** personnes ont intégré une formation linguistique.
- ▶ **1** personne a accédé à une formation dans le domaine de la sécurité.
- ▶ **1** personne a intégré une formation dans le domaine médical.

Mobilité géographique

- ▶ **2** personnes sont sorties du dispositif dans le cadre de la mobilité géographique, soit **1** ménage.

Analyse de l'intégration dans le département

Nous constatons un accès plus difficile à l'emploi pour les personnes que nous accompagnons malgré la multiplication des démarches et la motivation des personnes. Le temps de recherche d'emploi est pour certains particulièrement long. De nouveaux partenariats au niveau national permettront certainement d'améliorer cette situation.

Exemple de parcours d'intégration réussi

Monsieur O., est arrivé au Cada en 2015. Quelques mois après son arrivée il a obtenu le statut de réfugié par une décision de l'Ofpra. Quelques jours après l'obtention de sa protection, il avait trouvé un emploi en CDI à temps plein dans le domaine de la sécurité. Il effectue désormais des démarches de rapprochement familial.



Dispositif Reloref de Sarcelles

Réseau pour l'emploi et le logement des réfugiés
6 boulevard Maurice Ravel - 95200 SARCELLES

Description des missions du dispositif

Le dispositif Reloref accompagne les bénéficiaires d'une protection internationale vers le logement et l'emploi durant leur hébergement en logement-relais afin de construire et/ou consolider leur parcours d'autonomisation.

Nombre de logements-relais mobilisés	2
Nombre de personnes/ménages accompagnés	14 adultes et 8 enfants, soit 12 ménages
Nombre de personnes/ménages sortis	6 adultes et 4 enfants, soit 5 ménages

Exemple de parcours d'intégration réussi

Monsieur et Madame sont arrivés dans le dispositif après un parcours d'hébergement très précaire, la famille n'ayant jamais bénéficié d'une prise en charge en CADA. Monsieur et Madame ont tous deux trouvé un emploi et une solution de garde pour leur fille âgée de deux ans. Cet emploi du temps chargé n'a pas empêché la famille de consacrer du temps et de l'énergie à l'apprentissage du français. Après quelques mois passés à Reloref, la famille a pu accéder à un logement dans le parc public, en région Île-de-France.

Résultat de l'accompagnement délivré

- ▶ Durée moyenne d'accompagnement des ménages sortis dans l'année : **10,4 mois**

Insertion par le logement

- ▶ **6** personnes, soit **4** ménages dans le parc public
- ▶ **3** personnes, soit **1** ménage en hébergement

Insertion par l'emploi

- ▶ **1** personne était en CDI dans le secteur de la restauration.
- ▶ **1** personne a obtenu un CDI dans le secteur de l'esthétique.
- ▶ **3** personnes étaient en contrat aidé dans les secteurs de la propreté (agent de service) et de l'industrie (conditionneuse).

Analyse de l'intégration dans le département

Nous constatons une amélioration de la sortie des usagers vers le logement, notamment grâce aux partenariats mis en place. Pour les personnes en recherche d'emploi, en revanche, le temps de recherche tend à s'allonger ce qui retarde d'autant l'entrée en logement.

Activités au sein du Cada en 2015

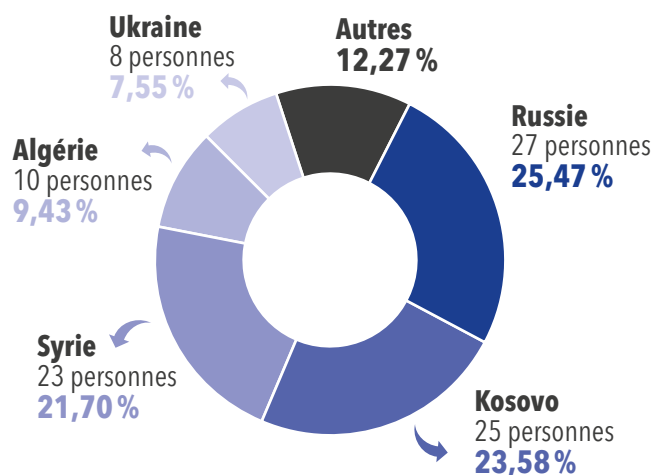
Le Cada a mis en place des cours de FLE deux fois par semaine pour chaque résident. En 2015, nous avons également organisé plusieurs ateliers pour les usagers : ateliers repas, troc Cada, Evad sport.

Des groupes de paroles, ainsi qu'un examen TCF (Test de connaissance du français) ont été mis en place. Nous avons également organisé des sorties au cinéma et au lac Trigone.

Les salariés ont pu assister à une formation de 1^{ers} secours (personnel), une conférence prévention des addictions, ou encore des séminaires bénévoles. Enfin, le Cada a effectué son évaluation interne, puis externe. Le centre a également connu deux extensions en 2015.

Date d'ouverture	Février 2003
Nombre total de places Cada dans le département	130
Extension au cours de l'année	20
Capacité agréée au 31/12/2015	130

Pays d'origine des personnes entrées en 2015



Nombre de personnes présentes durant l'année	187
Nombre de personnes entrées	106, soit 26 ménages
Taux de reconnaissance global (Ofpra et CNDA)	55,56%
Taux d'occupation du Cada	99,80%
Durée moyenne de séjour à compter de l'obtention d'une protection internationale	≈ 4 mois

Activités d'insertion du Cada en 2015

- ▶ **43** personnes bénéficiaires d'une protection internationale ont été hébergées, soit **12** ménages.
- ▶ **34** personnes bénéficiaires d'une protection internationale sont sorties du dispositif, soit **10** ménages.

Insertion par le logement

- ▶ **4** ménages dans le parc public
- ▶ **5** ménages entrés en CPH
- ▶ **1** ménage en bail glissant dans le parc public (Solibail)

Insertion par l'emploi

- ▶ **1** personne a obtenu un emploi en CDD dans le secteur de la vente (vendeuse en prêt-à-porter).

Formation

- ▶ **1** personne a intégré une formation de fleuriste.

Mobilité géographique

- ▶ **3** personnes sont sorties du dispositif dans le cadre de la mobilité géographique à Toulouse, soit **1** ménage.
- ▶ **5** personnes sont sorties du dispositif dans le cadre de la mobilité géographique à Montauban, soit **1** ménage.
- ▶ **7** personnes sont sorties du dispositif dans le cadre de la mobilité géographique à Pau, soit **1** ménage.

Analyse de l'intégration dans le département

La dégradation de l'accès à l'emploi s'est accentuée en 2015 limitant nos possibilités de mise en situation professionnelle. La montée en puissance du contrat ville conduit à une restructuration du logement social (destruction de tours), ce qui a réduit la disponibilité locative à Auch, principal site urbain du département. Les logements dorénavant proposés se situent en campagne, compliquant ainsi l'insertion par manque de transport en commun et la difficulté à trouver des emplois pérennes en secteur agricole.

Exemple de parcours d'intégration réussi

Tous les statutaires ont eu accès à un logement. Les non francophones ont été orientés vers une formation linguistique dans le cadre du CAI, suite à leur convocation à l'Ofii. Une personne a fait un stage dans un magasin de vêtements, puis chez un fleuriste, tout en étant suivie par la mission locale, ce qui lui a permis dans un premier temps d'intégrer le dispositif compétences clés au Greta de Gascogne, puis de poursuivre via un dispositif complémentaire, la définition de son projet professionnel.

La parole à ...

Monsieur B., originaire d'Algérie :

« Il y a une bonne prise en charge médicale. Le Cada est en relation avec l'école, ma référente a trouvé un stage pour mon fils (en 3^{ème}). Ils sont réactifs, ils font avancer les choses. Ils m'ont orienté pour faire valider ma formation (acuponcteur). Ils m'ont pris un rdv avec une assistante sociale du Conseil général ou on a parlé de ce métier et des possibilités d'installation. Quand on arrive ils nous demandent notre projet. Ils font une réunion par mois sur des thèmes opportuns : scolarisation, travail, etc. »

Activités au sein du Cada en 2015

Le Cada a augmenté ses capacités d'accueil en 2015 passant de 85 à 100 résidents. Les résidents ont eu un accès individuel à des loisirs collectifs (gym, salle de sport, piscine, football) et ont participé aux diverses animations locales : la fête du village, le tournoi de foot à Langeac, la semaine du goût, la soirée courge, la fête des peuples, la journée des réfugiés. Des ateliers liés au PGA ouverts à tous ont été mis en place (cuisine, couture, informatique, FLE, économie d'énergies, la découverte des sentiers, jardin, pêche, sécurité routière, formation aux gestes aux premiers secours, réunion d'information du Cidff). Un partenariat a été mené avec une équipe journalistes de TF1 pour qu'un reportage soit réalisé sur des résidents tout au long de l'année 2014 et 2015, afin de sensibiliser les téléspectateurs sur la question de l'asile.



Présentation des missions du Cada pour la Journée mondiale des réfugiés.

© France terre d'asile

Activités d'insertion du Cada en 2015

- ▶ **29** personnes bénéficiaires d'une protection internationale ont été hébergées (**16** adultes et **13** enfants), soit **10** ménages.
- ▶ **21** personnes bénéficiaires d'une protection internationale sont sorties du dispositif (**11** adultes et **10** enfants), soit **6** ménages.

Insertion par le logement

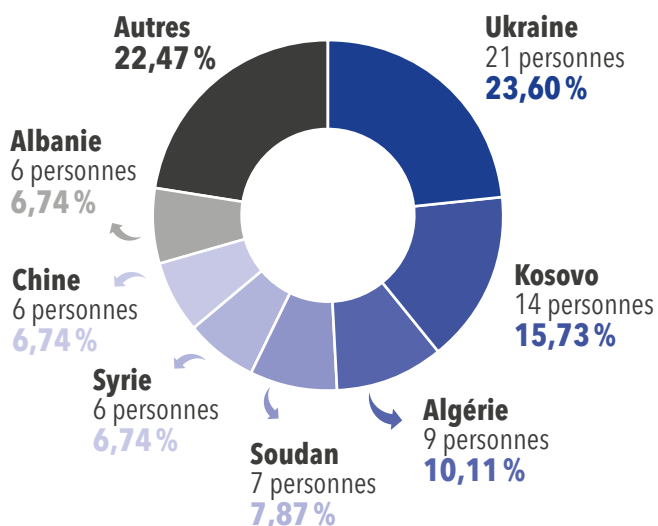
- ▶ **4** personnes (soit **1** ménage) dans le parc public
- ▶ **19** personnes (soit **5** ménages) dans le parc privé

Mobilité géographique

- ▶ **19** personnes sont sorties du dispositif dans le cadre de la mobilité géographique, soit **5** ménages.

Date d'ouverture	Octobre 2003
Nombre total de places Cada dans le département	100
Extension au cours de l'année	15
Capacité agréée au 31/12/2015	100

Pays d'origine des personnes entrées en 2015



Nombre de personnes présentes durant l'année	160
Nombre de personnes entrées	89, soit 31 ménages
Taux de reconnaissance global (Ofpra et CNDA)	45,71 %
Taux d'occupation du Cada	94,91 %
Durée moyenne de séjour à compter de l'obtention d'une protection internationale	3 mois

Analyse de l'intégration dans le département

Nous constatons une amélioration qualitative de la sortie des bénéficiaires de nos dispositifs vers le logement. Le développement de partenariats avec certains bailleurs nous a en effet permis une orientation plus facile de certains usagers qui connaissent désormais mieux le public que nous accompagnons. Ainsi, une famille est restée dans notre département, grâce à un partenariat avec un bailleur social, elle a rapidement bénéficié d'un logement social. Un partenariat a également été lancé avec le Conseil départemental de la Lozère et la caisse commune de sécurité sociale (CCSS) pour améliorer l'ouverture des droits des demandeurs d'asile à leur sortie du centre et ainsi respecter le délai de trois mois de prise en charge au sein du centre après obtention du statut.

Exemple de parcours d'intégration réussi

Une famille malgache statutaire a rapidement accédé à un logement autonome, dans le parc public à Langogne. Les deux adultes de la famille ont retrouvé un emploi en l'espace de deux mois.

La parole à ...

Madame A., de Syrie, réfugiée statutaire :

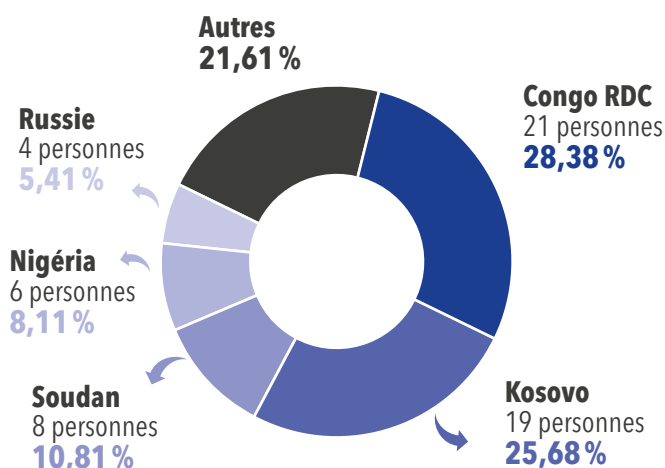
« Quand je suis arrivée au Cada de Chambon-le-Château, j'ai eu un choc, étant née et ayant vécu dans une grande métropole (Damas) et habituée à la vie citadine. Parlant le français j'ai pu m'intégrer très vite dans la communauté et en peu de temps je me suis rendu compte des bénéfices de la vie tranquille à la campagne pour mes enfants, traumatisés par les expériences vécues en Syrie. Au départ du Cada j'ai pleuré plus qu'à l'arrivée. »

Activités au sein du Cada en 2015

À compter du 16 octobre, une extension de 10 places a permis de stabiliser l'équipe par le passage à temps plein d'une salariée à temps partiel et ainsi préserver la qualité de notre accompagnement. Les effets les plus visibles de la réforme du droit d'asile au sein de notre établissement ont été la mise en œuvre de l'ADA à compter du 1^{er} novembre et l'accélération des procédures d'asile qui nous a poussé à repenser notre procédure d'accompagnement. Par ailleurs, 39 ateliers et activités ont été proposés : 16 ateliers collectifs sur différentes thématiques dont 4 animés par des partenaires extérieurs, 9 visites de la CNDA, 6 sorties culturelles, 8 moments conviviaux ou festifs dont 2 animés par un bénévole.

Date d'ouverture	Juillet 1995
Nombre total de places Cada dans le département	559
Extension au cours de l'année	10
Capacité agréée au 31/12/2015	110

Pays d'origine des personnes entrées en 2015



Nombre de personnes présentes durant l'année	174
Nombre de personnes entrées	74, soit 45 ménages
Taux de reconnaissance global (Ofpra et CNDA)	36 %
Taux d'occupation du Cada	97,54 %
Durée moyenne de séjour à compter de l'obtention d'une protection internationale	3,9 mois

Activités d'insertion du Cada en 2015

- ▶ **24** personnes bénéficiaires d'une protection internationale ont été hébergées (**19** adultes, **2** enfants réfugiés et **5** enfants), soit **19** ménages.
- ▶ **14** personnes bénéficiaires d'une protection internationale sont sorties du dispositif (**12** adultes et **2** enfants), soit **11** ménages.

Insertion par le logement

- ▶ **5** personnes isolées (soit **5** ménages) en résidence sociale
- ▶ **2** personnes isolées (soit **2** ménages) en hébergement d'insertion (SHAPAD - Service d'hébergement et d'accompagnement vers l'autonomie durable, géré par Coallia et CHRS compagnons du Marais)
- ▶ **5** personnes (soit **2** ménages) en sous-location (dispositif DIR-LUI géré par Coallia)
- ▶ **1** personne (soit **1** ménage) dans le parc privé
- ▶ **1** personne (soit **1** ménage isolé) est sortie sans solution (rupture du contrat de séjour suite à un refus de proposition de logement).

Formation

- ▶ **4** personnes ont intégré une formation linguistique (via l'Ofii).
- ▶ **1** personne a eu accès à une formation à l'école française de comptabilité.

Analyse de l'intégration dans le département

En 2015, plusieurs résidences sociales du département ont entrepris des travaux de rénovation, certaines sur une année, ce qui a entraîné une baisse ponctuelle de l'offre d'hébergement. Cela s'est traduit par un allongement du délai moyen de sortie des BPI (115,2 jours contre 89,5 jours en 2014).

Exemple de parcours d'intégration réussi

Madame D. B., de nationalité congolaise de RDC, a obtenu le statut de réfugié le 12 février 2015. Elle était hôtesse d'accueil dans son pays d'origine, après avoir obtenu un diplôme universitaire en économie et développement. Durant sa demande d'asile, elle a effectué des démarches pour obtenir une attestation de comparabilité de ses diplômes congolais ce qui lui a permis d'intégrer une formation qualifiante en comptabilité dès le 12 mars 2015.





Maison du jeune réfugié d'Arras

Protection des mineurs isolés étrangers
64 boulevard Carnot - 62000 ARRAS

Description des missions de la structure

La MJR d'Arras effectue une prise en charge pérenne des mineurs isolés étrangers orientés par le Conseil départemental du Pas-de-Calais, à travers un hébergement et un suivi socio-éducatif. Elle assure également le suivi des jeunes après leur sortie du dispositif ainsi que le suivi en externe de jeunes pris en charge au sein d'autres foyers du département.

Date d'ouverture	20 novembre 2014
Nombre de places	60*

* 30 places d'hébergement de stabilisation et 30 places d'accueil de jour.

Activité de l'établissement en 2015

La MJR a ouvert en fin d'année 2014. L'année 2015 a donc été marquée par les premières sorties du dispositif des jeunes majeurs vers des appartements autonomes mais continuant à être accompagnés par l'équipe éducative de l'établissement d'Arras. L'accompagnement est axé sur l'intégration des jeunes par le biais de l'alphabétisation, la scolarisation, la professionnalisation, la régularisation et la sensibilisation à la culture française.

Information sur le public accueilli

- ▶ **19** jeunes sont entrés en 2015.
- ▶ **34** jeunes sont passés dans le dispositif sur l'année 2015.
- ▶ Moyenne d'âge d'admission des jeunes : **16 ans et demi**
- ▶ Pays d'origine des jeunes pris en charge en 2015 (hébergement de stabilisation) : **Mali, Soudan, Afghanistan, Albanie, Tchad, Égypte**
- ▶ Répartition par sexe : **uniquement des garçons**
- ▶ Durée moyenne de prise en charge des jeunes sortis dans l'année : **327 jours**



© Sonia Kerfilou

Activités d'insertion en 2015

- ▶ **5** dossiers de demandes d'asile ont été déposés.
- ▶ **3** protections internationales ont été accordées.
- ▶ **1** titre de séjour a été délivré.
- ▶ **40** jeunes ont bénéficié de la classe interne.
- ▶ **22** jeunes ont été scolarisés auprès de l'Éducation nationale.
- ▶ **2** jeunes ont conclu un contrat d'apprentissage.
- ▶ **4** contrats jeunes majeurs ont été obtenus.

Événement majeur de l'année

La MJR a organisé deux séjours extérieurs dans une base de loisirs, pour les jeunes de l'établissement. Ce fût un temps où les jeunes et leurs éducateurs ont pu échanger dans un autre cadre que celui de l'établissement. Les jeunes ont pu participer à de nombreuses activités de loisirs (piscine, sortie équestre...). Les vacances scolaires d'été se sont conclues par une visite de la capitale avec l'ensemble des jeunes et des professionnels de l'établissement. Cette journée était axée sur la connaissance de la culture française (visite de la tour Eiffel, bateau mouche...).



Maison du jeune réfugié de Saint-Omer

Protection des mineurs isolés étrangers
8 rue des Bleuets - 62500 SAINT-OMER

Description des missions de la structure

La MJR de Saint-Omer effectue des maraudes et propose une mise à l'abri d'urgence aux jeunes repérés dans le Calais. Elle réalise une évaluation de la minorité et de l'isolement des jeunes isolés étrangers et assure leur hébergement temporaire pendant l'évaluation. Elle a également pour mission la prise en charge pérenne des mineurs isolés étrangers orientés par le Conseil départemental du Pas-de-Calais, à travers un hébergement et un suivi socio-éducatif. Enfin, elle assure le suivi des jeunes après leur sortie du dispositif ainsi que le suivi en externe de jeunes pris en charge au sein d'autres foyers du département.

Date d'ouverture	Septembre 2012
Nombre de places	110

* 30 places d'hébergement d'urgence, 38 places d'hébergement de stabilisation, 42 places d'accueil de jour.

Activité de l'établissement en 2015

Le service de mise à l'abri d'urgence a une nouvelle fois particulièrement été sollicité avec plus 1 400 jeunes entrés en 2015. Le travail d'accompagnement des jeunes majeurs s'est également renforcé cette année permettant ainsi de se substituer à l'accompagnement initialement proposé par les services de l'ASE. La MJR propose également le soutien technique aux établissements du département du Pas-de-Calais accueillant des mineurs isolés étrangers.

Information sur le public accueilli

- ▶ 183 évaluations sociales ont été réalisées.
- ▶ 1 403 jeunes sont entrés dans le dispositif d'urgence.
- ▶ 79 jeunes sont entrés dans le service de stabilisation.
- ▶ 1 403 ont été pris en charge dans le dispositif d'urgence.
- ▶ 124 jeunes ont été accompagnés dans le service de stabilisation.
- ▶ Moyenne d'âge d'admission des jeunes : ≈ 16 ans
- ▶ Durée moyenne de prise en charge des jeunes :
2,7 jours dans le dispositif d'urgence
195 jours dans le service de stabilisation
- ▶ Pays d'origine des jeunes pris en charge en 2015 :
- Mise à l'abri : Érythrée, Afghanistan, Soudan, Éthiopie, Egypte
- Hébergement de stabilisation : Soudan, Afghanistan, Guinée Conakry, Égypte, Albanie
- ▶ Répartition par sexe
Filles : 4,3 %  Garçons : 95,7 %

Activités d'insertion en 2015

- ▶ 10 dossiers de demandes d'asile ont été déposés.
- ▶ 5 protections internationales ont été accordées.
- ▶ 14 titres de séjour ont été délivrés.
- ▶ 30 jeunes en moyenne ont participé mensuellement à la classe interne.
- ▶ 47 jeunes ont été scolarisés auprès de l'Éducation nationale.
- ▶ 12 jeunes ont conclu un contrat d'apprentissage.
- ▶ 12 contrats jeunes majeurs ont été obtenus.

Événement majeur de l'année

La MJR a organisé le 29 mai, la fête des voisins et a accueilli près de 100 personnes dans ses locaux afin de partager un repas, une danse et de la musique avec l'ensemble des voisins des structures d'urgence, d'accueil de jour et des appartements de stabilisation. Une fête a été organisée le 20 novembre 2015 autour de la journée internationale des droits de l'enfant intitulée «Quand les droits de l'enfant vous sont contés». Cette manifestation a réuni les jeunes de la MJR, une conteuse, un chanteur de la région et des classes d'établissements scolaires autour des droits de l'enfant.



© Achille Nzoda





Bureau d'information de France terre d'asile/UNHCR

Accueil, information et orientation des demandeurs d'asile
37 rue de Thermes - 62100 CALAIS

Description des missions du dispositif

En 2015, le bureau d'information a organisé des maraudes d'information asile auprès des migrants en errance sur l'ensemble des camps du Calais. Par ailleurs, un travail de partenariat avec les associations locales a été effectué. Enfin, des sessions de formation sur la procédure d'asile, à destination de bénévoles associatifs ont été mises en place.

Date d'ouverture

Juin 2009

Information sur le public accueilli

- ▶ **5 604** personnes rencontrées
- ▶ **230** maraudes effectuées

Accompagnement lié à l'asile

- ▶ **1 632** migrants ont reçu une information sur les procédures d'asile.
- ▶ **231** entretiens individuels d'information sur la procédure d'asile ont été effectués.
- ▶ **250** demandeurs d'asile ont été orientés pour débiter des démarches relatives à la demande d'asile.
- ▶ **2** personnes ont été accompagnées dans la procédure devant l'Ofpra.
- ▶ **2** personnes ont été accompagnées dans la procédure devant la CNDA.



Service d'aide aux étrangers retenus - CRA de Coquelles

Assistance juridique des personnes retenues
Hôtel de police boulevard du Kent - 62903 COQUELLES

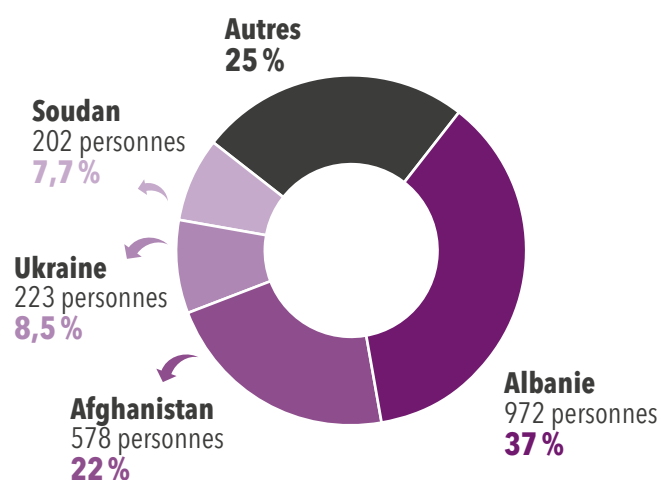
Description des missions du dispositif

Le centre de rétention administrative de Coquelles se trouve à moins de dix kilomètres de Calais et se situe dans l'enceinte de l'Hôtel de police, à côté du commissariat de police, d'un chenil et de la direction départementale de la police aux frontières. Le centre est divisé en trois zones : la zone rouge destinée aux femmes, les zones bleue et verte destinées aux hommes isolés.

Activités du service en 2015

Le nombre de personnes placées au CRA de Coquelles a continué d'augmenter en 2015 avec une hausse de 25% environ. Contrairement aux années précédentes, et particulièrement à partir du mois de juin 2015, les personnes ont été placées en vue d'un éloignement vers leur pays d'origine, et non vers un autre État européen. Or, elles sont pour la plupart originaires de pays où les droits fondamentaux ne sont pas respectés ou en guerre (Syrie, Afghanistan, Soudan, Érythrée, Irak...). L'activité du centre est également marquée par une très forte proportion de retenus de nationalité albanaise.

Pays d'origine des personnes accueillies en 2015



Nombre de personnes retenues en 2015	2683
Durée moyenne de rétention	≈ 8 jours
Capacité	79
Nombre d'intervenants France terre d'asile	3 conseillers juridiques et administratifs

Focus

Un ressortissant soudanais originaire du Darfour, appartenant à une ethnie non arabe a été placé au CRA de Coquelles. Le Tribunal administratif de Lille a partiellement annulé l'arrêté préfectoral en ce qu'il fixait le Soudan comme pays de destination et en raison du danger que représentait un retour dans ce pays. Quelques jours après et malgré la décision du Tribunal administratif, Monsieur est présenté à l'ambassade du Soudan en vue de la délivrance d'un laissez-passer. Transféré immédiatement au centre de rétention du Mesnil-Amelot, il est renvoyé au Soudan le 24 septembre 2015.

Nombre de personnes retenues par mois en 2015

Jan	Fev	Mar	Avr	Mai	Juin
161	169	198	168	184	224
Juil	Août	Sept	Oct	Nov	Déc
281	277	286	240	273	222

Activités en 2015

Principales mesures d'éloignement à l'origine de placements

- ▶ **2 063** obligations de quitter le territoire français (OQTF) sans délai
- ▶ **495** réadmissions Schengen
- ▶ **42** réadmissions Dublin
- ▶ **35** autres

Accompagnement réalisé par le service

- ▶ **2 629** personnes ont été rencontrées.
- ▶ **2 951** informations individuelles et collectives ont été délivrées.
- ▶ **1 365** entretiens entretiens avec le juge des libertés et de la détention (JLD) ont été préparés.
- ▶ **24** mises en contact avec un avocat ont été effectuées.
- ▶ **1 538** recours contentieux administratifs ont été effectués.
- ▶ **3** référés ont été déposés.
- ▶ **1** saisine Cour européenne des droits de l'homme (CEDH) a été réalisée.
- ▶ **30** dossiers de demande d'asile ont été préparés.

Destin des personnes retenues

- ▶ **1 109** exécutions de l'éloignement
- ▶ **355** annulations par le juge judiciaire
- ▶ **195** annulations par le juge administratif
- ▶ Aucune assignation à résidence
- ▶ **7** expirations du délai légal
- ▶ **81** libérations préfecture-ministère
- ▶ **853** transferts vers un autre CRA
- ▶ **123** autres





Daomie d'Amiens - Dispositif d'accueil et d'orientation des mineurs isolés étrangers

Protection des mineurs isolés étrangers
51 boulevard du mail Albert premier - 80000 AMIENS

Description des missions de la structure

Le Daomie est un établissement d'accueil pérenne. Les jeunes MIE sont accompagnés dans les démarches adaptées à leurs besoins. Lors de cet accueil, un bilan de santé est réalisé et les soins nécessaires apportés. Le dispositif assure également un accompagnement scolaire, juridique et plus globalement un suivi socio-éducatif.

Date d'ouverture	Janvier 2013
Nombre de places	20

Activité de l'établissement en 2015

Le Daomie a une activité diversifiée. L'équipe pluriprofessionnelle est complémentaire et permet d'assurer l'ensemble des éléments essentiels qui visent à l'accompagnement des jeunes MIE et préparer au mieux leur insertion sociale et professionnelle. L'accès aux soins pour chaque jeune est une priorité de l'établissement. L'apprentissage de la vie quotidienne se travaille chaque jour. À cet apprentissage, s'ajoute un suivi juridique, administratif ainsi qu'un accompagnement à la scolarisation. Chaque jour des cours de FLE sont assurés par un professionnel qualifié pour les jeunes en attente de scolarité. Enfin, l'ensemble des professionnels travaillent sur les recherches de contrats d'apprentissage avec les usagers qui le souhaitent.



Journée des droits de l'enfant 2016

© France terre d'asile

Information sur le public accueilli

- ▶ **39** évaluations sociales ont été réalisées.
- ▶ **22** jeunes sont entrés dans le dispositif en 2015.
- ▶ **45** jeunes ont été suivis en 2015.
- ▶ Durée moyenne de prise en charge des jeunes : **400 jours**
- ▶ Moyenne d'âge d'admission des jeunes : **16 ans**
- ▶ Pays d'origine des jeunes pris en charge en 2015 : **Guinée Conakry, Congo RDC, Mali, Angola, Bangladesh**
- ▶ Répartition par sexe
Filles : **25 %** Garçons : **75 %**

Activités d'insertion en 2015

- ▶ **3** protections internationales ont été accordées.
- ▶ **4** titres de séjour ont été délivrés.
- ▶ **32** jeunes en moyenne ont bénéficié de la classe interne.
- ▶ **17** jeunes ont été scolarisés auprès de l'Éducation nationale.
- ▶ **6** jeunes ont conclu un contrat d'apprentissage.

Événement majeur de l'année

Des ateliers réguliers autour des missions du Daomie rythment le quotidien. Des temps forts tels que les vacances permettent l'organisation de séjours. Ainsi, des séjours de chantiers d'insertion dans le Vaucluse et en Bretagne ont été organisés. Les jeunes ont visité le Parlement européen à Strasbourg. Des journées thématiques comme le festival du film d'Amiens, et la fête médiévale de la ville ont également constitué des temps forts. La journée des droits de l'enfant ponctuée par un spectacle et un film fut aussi une activité majeure de l'année 2015.

La parole à ...

Bénédicte :

« Je me sens bien ici, je participe aux ateliers et aux activités qui me permettent de découvrir comment ça se passe dans la ville et en France ; il y a aussi les cours de FLE qui me permettent de progresser chaque jour. »

Anice :

« Je suis ici depuis juillet 2014 ; je me sens bien avec les jeunes et avec mes éducateurs. Ici, j'ai appris à parler le français et j'ai découvert la vie en commun. Je suis allé en séjour, j'ai vu Grenoble, la montagne et la Bretagne. »



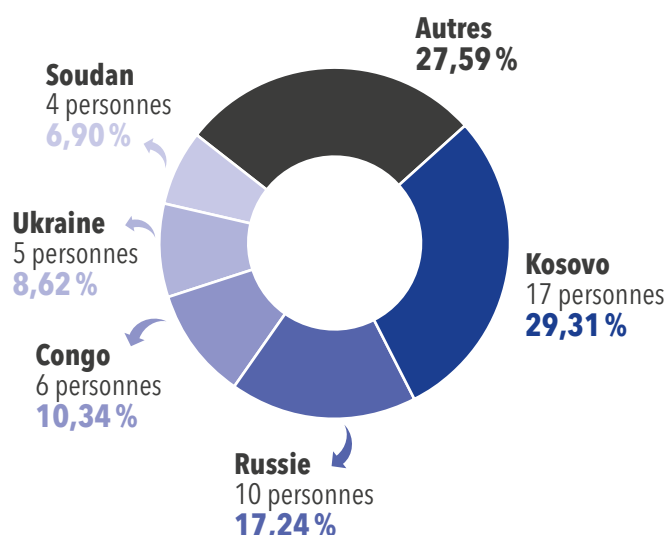
Cada de Caen

Centre d'accueil pour demandeurs d'asile
320 boulevard du Val - 14200 HÉROUVILLE-SAINT-CLAIR

Date d'ouverture	Septembre 2006
Nombre total de places Cada dans le département	347 (données 10/2014)
Extension au cours de l'année	43*
Capacité agréée au 31/12/2015	103

* 2 extensions en 2015 : + 20 places en mars 2015 et + 23 places en décembre 2015

Pays d'origine des personnes entrées en 2015



Nombre de personnes présentes durant l'année	116
Nombre de personnes entrées	58, soit 28 ménages
Taux de reconnaissance global (Ofpra et CNDA)	80,77 %
Taux d'occupation du Cada	90,90 %

Activités d'insertion du Cada en 2015

- ▶ **26** personnes bénéficiaires d'une protection internationale ont été hébergées, soit **11** ménages.
- ▶ **18** personnes bénéficiaires d'une protection internationale sont sorties du dispositif, soit **11** ménages.

Insertion par le logement

- ▶ **12** personnes dans le parc public
- ▶ **3** personnes en hébergement temporaire

Mobilité géographique

- ▶ **1** personne est sortie du dispositif dans le cadre de la mobilité géographique.

Analyse de l'intégration dans le département

Nous constatons un meilleur accès à l'emploi et au logement du Pair14 au mois d'octobre 2015.

Exemple de parcours d'intégration réussi

Un homme isolé, bénéficiaire d'une protection internationale est sorti pris en charge par le Pair14, il est sorti du Cada pour intégrer un logement pérenne avec une mesure fonds de solidarité pour le logement (FSL) et accompagnement social lié au logement (ASLL). De plus, une partie du mobilier a été pris en charge par le Conseil départemental. Cette sortie lui a permis de poursuivre son parcours d'intégration avec la formation linguistique de l'Ofii associée à une formation supplémentaire financée par un centre de formation extérieur.

La parole à ...

Monsieur V., 22 ans, originaire de la RDC :

« Je suis arrivé en France en janvier 2014. Pendant plus d'un an, j'appelais le 115 un jour sur deux pour me mettre à l'abri. Je n'avais aucune stabilité. Mes conditions de vie me rappelaient celles que j'avais vécues en RDC. Dans ces conditions, c'était dur de me concentrer sur ma demande d'asile. Il y avait d'autres choses à penser en priorité : trouver un abri et manger. Je suis rentré en Cada en janvier 2015, j'ai ressenti un soulagement. Depuis, je partage un appartement. Pour mon entretien à l'Ofpra en mai 2015, le Cada m'a été d'un grand soutien, une juriste m'a informé sur la procédure et m'a préparé à mon entretien. Ma demande d'asile a été rejetée. J'ai fait appel de cette décision auprès de la CNDA. L'équipe du Cada m'a aidé à garder espoir. Lors de mon audience à la Cour en février 2016, je me sentais prêt et plus en confiance. Depuis, j'attends la décision de la Cour. Je vois un psychologue qui m'aide à penser à mon futur. Le Cada organise aussi des animations qui m'aident à ne pas penser à mes problèmes antérieurs et à m'intégrer dans la société française. J'apprends des choses et je fais de nouvelles rencontres. Je me sens bien et respecté au Cada. C'est comme une nouvelle famille pour moi. »





Plate-forme d'accueil de Caen

Premier accueil des demandeurs d'asile
7 rue du Docteur Roux - 14000 CAEN

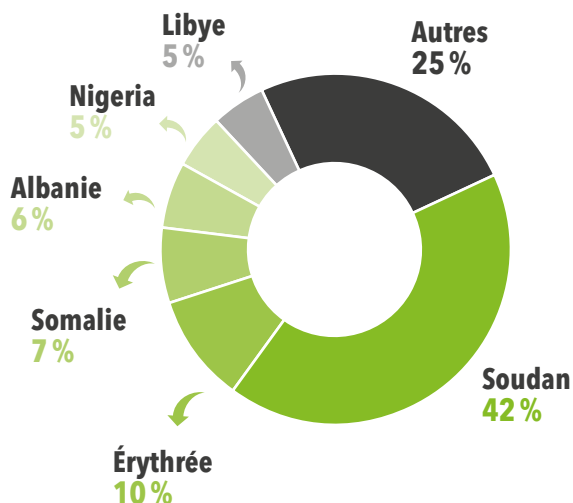
Activités de la Plate-forme en 2015

La mise en place de la réforme a nécessité une réorganisation de la Pada. Des procédures ont été élaborées avec l'Ofii, la CPAM, la Poste et la DCCS pour permettre une rapidité d'accès aux droits des usagers. Une équipe de 15 bénévoles a été constituée pour aider à la préparation des dossiers des usagers, permettant aux intervenants sociaux de se concentrer sur la permanence sociale. (80 à 100 usagers par permanence de 3 heures pour 2 intervenants sociaux).

Date d'ouverture

2003

Pays d'origine des personnes accueillies en 2015



Information sur le public accueilli

- ▶ **2 871** personnes ont été accueillies en 2015.
- ▶ **2 068** personnes ont été suivies par le service.
- ▶ **1 743** nouvelles domiciliations ont été enregistrées.
- ▶ **86** demandeurs d'asile ont été admis en Cada.
- ▶ **294** personnes étaient placées sous procédure Dublin.
- ▶ **415** demandeurs d'asile ont été accompagnés ou orientés pour aide au dossier Ofpra/CNDA.

Accompagnement lié à l'accès aux droits

- ▶ **624** dossiers ATA ont été remplis.



Dispositif Pair de Caen - Pôle d'accompagnement à l'intégration pour les réfugiés

Activité d'intégration

320 boulevard du Val - Entrée A - 14200 HÉROUVILLE-SAINT-CLAIR

Description des missions du dispositif

Le Pair14 apporte une aide pour l'accès aux droits sociaux telles que les démarches nécessaires pour l'obtention du RSA.

Durée moyenne d'accompagnement
des ménages sortis dans l'année

≈ 4 mois

Activités d'intégration du dispositif en 2015

- **25** personnes, soit **5** ménages et **16** personnes isolées (**2** femmes et **15** hommes) ont été accompagnées.
- **2** personnes isolées et **3** ménages sont sortis du dispositif.

Insertion par le logement

- **1** personne isolée (homme) dans le parc privé à vocation sociale
- **2** personnes isolées dans le parc privé (hebergée temporaire)
- **3** ménages (soit **2** couples et **1** personne isolée) en résidence sociale

Insertion par l'emploi

- **1** à **4** personnes ont obtenu un emploi en CDD dans le secteur du nettoyage industriel (interim). Recrutement en cours.

Insertion par la formation

- **8** personnes ont intégré une formation linguistique.
- **8** personnes ont eu accès à une formation de soutien à la recherche d'emploi (Mis en place par le Pair14).

Insertion par la mobilité géographique

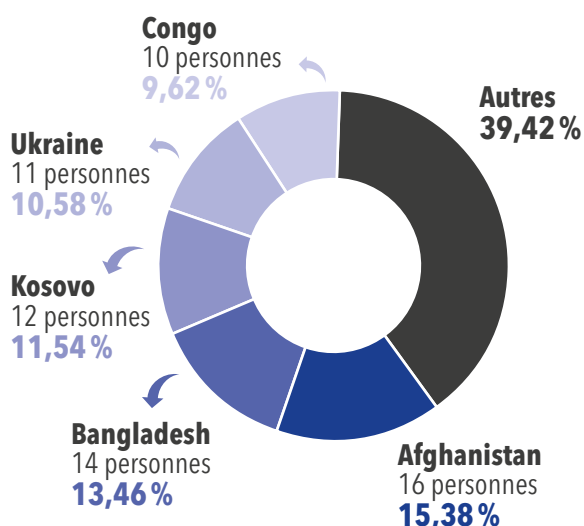
- **1** ménage (**2** adultes et **2** enfants) est sorti du dispositif dans le cadre de la mobilité géographique.

Activités au sein du Cada en 2015

Le déménagement a entraîné des contacts répétés avec les partenaires locaux ce qui a favorisé la communication avec les acteurs du territoire. Plusieurs évènements ont provoqué des rencontres formelles avec les résidents ce qui a permis de garantir une qualité de dialogue avec tous.

Date d'ouverture	Juillet 2002
Nombre total de places Cada dans le département	220
Extension au cours de l'année	29
Capacité agréée au 31/12/2015	129

Pays d'origine des personnes entrées en 2015



Nombre de personnes présentes durant l'année	204
Nombre de personnes entrées	104, soit 39 ménages
Taux de reconnaissance global (Ofpra et CNDA)	39,29%
Taux d'occupation du Cada	93%

Activités d'insertion du Cada en 2015

- ▶ **46** personnes bénéficiaires d'une protection internationale ont été hébergées, soit **15** ménages.
- ▶ **33** personnes bénéficiaires d'une protection internationale sont sorties du dispositif, soit **9** ménages.

Insertion par le logement

- ▶ **17** personnes (soit **5** ménages) en bail direct dans le parc social
- ▶ **9** personnes (soit **2** ménages) en logement temporaire (ALT France terre d'asile Rouen)
- ▶ **6** personnes (soit **1** ménage) en CHRS
- ▶ **1** personne (soit **1** ménage) a été prise en charge par l'ASE avec un contrat jeune majeur.
- ▶ **1** personne (soit **1** ménage) a trouvé une solution individuelle (hébergement chez un tiers).

Formation

- ▶ **6** personnes ont eu accès à une formation FLE (formation FLE AFB CUC, formation FLE éducation et formation).
- ▶ **1** personne était en formation qualifiante (BEP hôtellerie).
- ▶ **1** personne bénéficiait d'une prestation de recherche d'emploi.

Exemple de parcours d'intégration réussi

Une jeune femme est arrivée seule, mineure, en France en avril 2013. Elle a été prise en charge par l'ASE. Elle a pu intégrer un collège en 3^{ème} puis une préparation au BEP hôtellerie. Motivée, elle a effectué des stages positifs et obtenu des contrats saisonniers. Entre temps, elle avait intégré le Cada d'Évreux. Elle a obtenu le statut de réfugié en juin 2015. Le SIAO, l'ASE, le lycée et le Cada ont collaboré pour trouver des solutions pour qu'elle termine sa formation qualifiante (juin 2016). Elle est maintenant hébergée comme interne au lycée et en famille d'accueil. Elle bénéficie d'un contrat jeune majeur et pourra intégrer un CHRS dès que possible.





Accompagnement socioprofessionnel des bénéficiaires du RSA - Pôle insertion d'Évreux

Activité d'intégration

1 rue Jacquard - 27000 Évreux

Description des missions du dispositif

L'action d'accompagnement socioprofessionnel vise la levée des freins à l'insertion des étrangers bénéficiaires du RSA, la préparation à la sortie du dispositif ou une réorientation positive vers un accompagnement «emploi» (PLIE ou Emploi). Le projet a pour mission de procéder à un diagnostic partagé des personnes avec le Conseil départemental (réfugiés statutaires, personnes régularisées depuis plus de 5 ans, conjoints de français, parents d'enfants Français), d'élaborer un parcours social permettant d'optimiser et lever les freins à l'insertion professionnelle notamment par la recherche d'emploi ou de formation, l'orientation vers une formation linguistique, l'accès au logement, la mobilité et l'accès aux droits (prestations familiales, unité familiale, etc.).

Exemple de parcours d'intégration réussi

Madame E., 60 ans, d'origine tchétchène, a obtenu le statut de réfugié en novembre 2012. Elle a ensuite obtenu la reconnaissance de travailleur handicapé par la PDPH et réalisé une évaluation en milieu de travail (EMT) dans un établissement et service d'aide par le travail (ESAT) de l'association des paralysés de France (APF). L'expérience ayant été positive, cet établissement lui a ensuite proposé un CDD de 3 mois. Le contrat a par la suite été renouvelé. Madame prépare en parallèle le passage du permis de conduire.

Information sur le public accueilli

› Durée moyenne d'accompagnement : **12,3 mois**

Activités d'intégration du dispositif en 2015

- › **182** personnes (**72** personnes à Evreux, **45** à Vernon, **65** à Louviers/Val de Reuil) ont été accompagnées.
- › **69** personnes (**32** à Evreux, **11** à Vernon, **26** à Louviers/Val de Reuil) sont sorties du dispositif.

Insertion par le logement

- › **19** ménages dans le parc public
- › **5** ménages dans le parc privé
- › **5** ménages en logement temporaire

Insertion par l'emploi

- › **5** personnes ont eu accès à un CDI.
- › **17** personnes ont eu accès à un CDD.

Insertion par la formation

- › **7** personnes ont eu accès à une formation qualifiante.
- › **5** personnes ont eu accès à une formation préqualifiante.
- › **8** personnes ont été orientées vers un accompagnement santé spécifique.



Dispositif Reloref d'Évreux

Réseau pour l'emploi et le logement des réfugiés
11 ter avenue du Château - 27000 ÉVREUX

Description des missions du dispositif

Le dispositif Reloref accompagne les bénéficiaires d'une protection internationale vers le logement et l'emploi durant leur hébergement en logement-relais afin de construire et/ou consolider leur parcours d'autonomisation.

Nombre de logements-relais mobilisés	5
Nombre de personnes/ménages accompagnés	6 adultes et 5 enfants, soit 4 ménages
Nombre de personnes/ménages sortis	6 adultes et 5 enfants, soit 4 ménages

Résultat de l'accompagnement délivré

› Durée moyenne d'accompagnement des ménages sortis dans l'année : **7 mois**

Insertion par le logement

- › **11** personnes (soit **4** ménages) dans le parc public

Analyse de l'intégration dans le département

Le dispositif Reloref d'Évreux a définitivement fermé ses portes en mars 2015, faute de financements suffisants pour en assurer la pérennité. Les familles hébergées ont pu accéder au logement social.

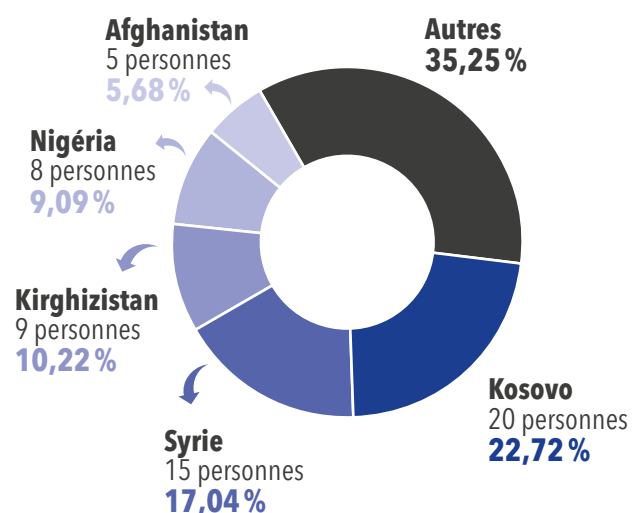
Cada de Saint-Lô Centre d'accueil pour demandeurs d'asile 5 rue Houssin Dumanoir - 50000 SAINT-LÔ

Activités au sein du Cada en 2015

Comme chaque année, le Cada a organisé un festival sur 4 jours afin d'informer et de sensibiliser le public et nos partenaires sur notre travail et à la problématique des migrants. En 2015, nous avons proposé 3 soirées et une projection en après-midi sur la thématique « femmes migrantes », en partenariat avec le CinéMoViking de Saint-Lô et l'association cinéphile l'Écume des films. Un échange avec Pierre Henry, directeur général de France terre d'asile, a été organisé lors d'une soirée ainsi qu'une table ronde avec Fatiha Mlati, directrice de l'Intégration de France terre d'asile, sur le thème des violences faites aux femmes avec la participation de plusieurs partenaires (UNHCR, Cediff, Maison pour tous Léo Lagrange, Gams, Délégué aux droits des femmes de la Manche). Comme chaque année, le bilan a été très positif. Nous avons accueilli en moyenne 110 personnes par soirée.

Date d'ouverture	Avril 2003
Nombre total de places Cada dans le département	241
Extension au cours de l'année	24
Capacité agréée au 31/12/2015	151

Pays d'origine des personnes entrées en 2015



Nombre de personnes présentes durant l'année	219, soit 84 ménages
Nombre de personnes entrées	88, soit 34 ménages
Taux de reconnaissance global (Ofpra et CNDA)	35%
Taux d'occupation du Cada	96%
Durée moyenne de séjour à compter de l'obtention d'une protection internationale	3,5 mois

Activités d'insertion du Cada en 2015

- ▶ **41** personnes bénéficiaires d'une protection internationale ont été hébergées (**20** adultes et **21** enfants), soit **15** ménages.
- ▶ **32** personnes bénéficiaires d'une protection internationale sont sorties du dispositif (**15** adultes et **17** enfants), soit **11** ménages.

Insertion par le logement

- ▶ **24** personnes (soit **8** ménages) dans le parc social
- ▶ **8** personnes (soit **3** ménages) en hébergement temporaire (Reloref + FJT)

Formation

- ▶ **9** personnes ont eu accès à une formation linguistique Ofii.
- ▶ **2** personnes ont intégré une formation « acquis de base renforcée ».

Mobilité géographique

- ▶ **9** personnes sont sorties du dispositif dans le cadre de la mobilité géographique, soit **3** ménages.

Analyse de l'intégration dans le département

L'accès à l'emploi est une étape la plus souvent secondaire pour les bénéficiaires d'une protection internationale, dans la Manche. En effet, le niveau de français de ces derniers à la sortie du Cada, ne permet pas d'accéder directement à l'emploi. Nous devons développer des initiatives d'apprentissage du français (parrainage, cours de français avec des bénévoles...) pour y remédier.

La parole à ...

Madame F., originaire du Liban :

« À notre arrivée, le Cada a mis à notre disposition un appartement confortable. Je retrouve progressivement à Saint-Lô un sentiment de sécurité. J'ai apprécié le professionnalisme de l'équipe sans qui je n'aurais pas su rédiger et argumenter mon dossier de demande d'asile. L'équipe a pu m'aider à m'inscrire en BTS comptabilité gestion, dans lequel je m'investis au maximum pour obtenir mon diplôme en 2018. Un cabinet comptable saint-lois m'a proposé un stage grâce aux personnes que j'ai rencontrées lors d'un bénévolat aux Restos du cœur. La fête de Noël est un de mes meilleurs souvenirs avec France terre d'asile, chaque famille avait cuisiné différentes spécialités que nous avons mangées tous ensemble. Nous avons dansé sur les musiques traditionnelles de différents pays. »





Service de domiciliation de Saint-Lô

Activité de domiciliation

5 rue Houssin Dumanoir 50000 SAINT-LÔ

Activités au sein du Service de domiciliation en 2015

La plate-forme a approfondi le partenariat avec la CPAM, la PMI et la Pass de l'hôpital Mémorial.

Plusieurs rencontres ont été organisées avec :

- Le responsable du bureau de poste de Saint-Lô afin de faciliter les ouvertures des livrets A en agence.
- Le service social de la SNCF suite à de nombreuses amendes perçues par les usagers.

Par ailleurs, le service rencontre des difficultés en matière d'interprétariat lors de l'arrivée des nouveaux domiciliés et pendant les rendez-vous juridiques.

Personnes accueillies	674
Personnes suivies	298
Personnes nouvellement domiciliées	392

Information sur le public accueilli

- ▶ **92** demandeurs d'asile étaient en attente d'une place en Cada.
- ▶ **49** demandeurs d'asile ont été admis en Cada.
- ▶ **54** personnes étaient sous procédure Dublin.
- ▶ **119** demandeurs d'asile ont été accompagnés ou orientés pour une aide au dossier Ofpra/CNDA.

Accompagnement lié à l'accès aux droits

- ▶ **195** dossiers CMU/AME ont été déposés.
- ▶ **194** personnes ont été accompagnées ou orientées pour des démarches relatives à l'ATA.



Dispositif relais-insertion de Saint-Lô

Activité d'insertion sociale et professionnelle
5 rue Houssin Dumanoir 50000 SAINT-LÔ

Description des missions du dispositif

Le dispositif Relais-insertion accompagne les bénéficiaires d'une protection Internationale et les personnes régularisées, résidant dans le département de la Manche, dans leurs démarches d'insertion sociale et professionnelle.

Analyse de l'intégration dans le département

Le Relais-insertion est désormais une structure très bien identifiée par tous les partenaires sociaux. Toutefois, cette année, l'arrivée de public étranger accueilli dans d'autres dispositifs a parfois compliqué ou ralenti les démarches d'accès aux droits et au logement. Nous avons donc multiplié les échanges avec nos partenaires.

Exemple de parcours d'intégration réussi

Mohamed, jeune soudanais, âgé de 31 ans, volontaire et motivé par l'obtention de son statut de réfugié, s'est mobilisé pour sa recherche de logement et a très vite intégré un appartement dans lequel il a pu enfin poser sa valise. Sur le plan professionnel, il savait également vers quel domaine s'orienter. Il a effectué de nombreuses démarches pour passer le certificat de qualification professionnelle d'agent de sécurité. Monsieur a lui-même financé le second passage de l'examen et recherche actuellement du travail en tant qu'agent de sécurité dans toute la France.

Information sur le public accueilli

- › Durée moyenne de prise en charge des ménages sortis en 2015 : **7,2 mois**

Activités d'intégration du dispositif en 2015

- › **54** personnes (dont **19** femmes et **35** hommes) ont été accompagnées, soit **45** ménages.
- › **29** personnes (dont **10** femmes et **19** hommes) sont sorties du dispositif, soit **25** ménages.

Insertion par le logement

- › **10** personnes (soit **8** ménages) dans le parc social

Insertion par l'emploi

- › **2** personnes ont signé un CDI dans le secteur de la soudure et du service à la personne.
- › **3** personnes ont obtenu un CDD dans le secteur de la restauration et de l'entretien.
- › **4** personnes travaillent en CUI CAE dans le secteur de l'environnement.
- › **2** personnes travaillent en Intérim.

Insertion par la formation

- › **8** personnes ont bénéficié d'une formation linguistique dans le cadre du CAI.
- › **1** personne a accédé à une formation d'agent de sécurité (diplôme obtenu).
- › **1** personne a intégré un dispositif régional d'accès à la formation qualifiante.

Insertion par la mobilité géographique

- › **3** personnes sont sorties du dispositif dans le cadre de la mobilité géographique, soit **3** ménages.



Dispositif Reloref de Saint-Lô

Réseau pour l'emploi et le logement des réfugiés
5 rue Houssin Dumanoir 50000 SAINT-LÔ

Description des missions du dispositif

Le dispositif Reloref accompagne les bénéficiaires d'une protection internationale vers le logement et l'emploi durant leur hébergement en logement-relais afin de construire et/ou consolider leur parcours d'autonomisation.

Nombre de logements-relais mobilisés	2
Nombre de personnes/ménages accompagnés	8 adultes et 12 enfants, soit 4 ménages
Nombre de personnes/ménages sortis	4 adultes et 5 enfants, soit 2 ménages

Analyse de l'intégration dans le département

Cette année, nous avons travaillé la mobilité avec les deux familles accueillies sur les logements relais. Cette démarche est extrêmement chronophage et nous ressentons des difficultés grandissantes pour accéder au logement dans un autre département. Les familles doivent alors faire preuve d'autonomie, solliciter leur réseau si possible. L'accès à l'emploi dans ces conditions de projet de mobilité n'est alors pas une priorité. Des actions autour de la réflexion sur le projet professionnel sont cependant proposées (CV, stage professionnels ...).

Résultat de l'accompagnement délivré

- ▶ Durée moyenne d'accompagnement des ménages sortis dans l'année : **9,3 mois**

Insertion par le logement

- ▶ **5** personnes (soit **1** ménage) dans le parc public
- ▶ **4** personnes (soit **1** ménage) dans le parc privé

Insertion par l'emploi

- ▶ **1** personne a obtenu un emploi en CDD dans le secteur du bâtiment (peintre).

Insertion par la formation

- ▶ **2** personnes ont bénéficié d'une formation linguistique dans le cadre du CAI.

Insertion par la mobilité géographique

- ▶ **9** personnes sont sorties du dispositif dans le cadre de la mobilité géographique (Caen et Metz), soit **2** ménages.



Service d'aide aux étrangers retenus - CRA d'Oissel

Assistance juridique des personnes retenues
École nationale de police - route des Essarts BP 11 - 76350 OISSEL

Description des missions du dispositif

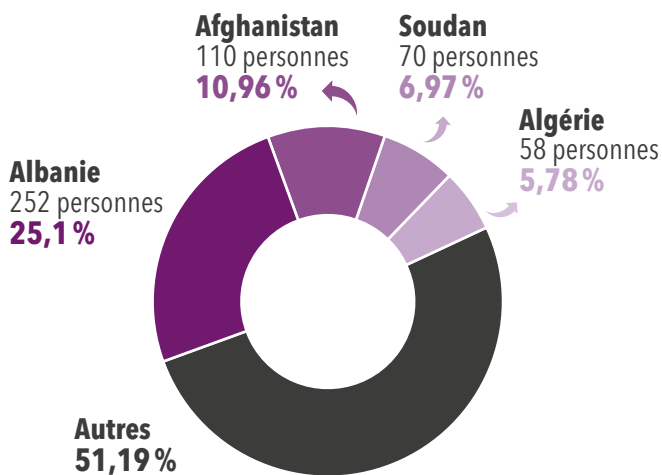
Le centre de rétention de Rouen-Oissel est situé en plein cœur de la forêt de La Londe-Rouvray et se trouve dans l'enceinte même de l'école nationale de police (ENP). Aucun transport en commun ne dessert l'ENP et les personnes libérées du centre doivent regagner la gare d'Oissel, située à 5 kilomètres, par leurs propres moyens.

Le centre est divisé en deux zones de vie : l'une pour les hommes isolés, l'autre pour les femmes et les familles.

Activités du service en 2015

Le CRA d'Oissel a connu une hausse sensible de son activité en 2015, où le nombre de 1 000 personnes placées a été atteint. À partir du mois de juin, de très nombreuses personnes interpellées à Calais y ont été transférées. Ces personnes étaient, presque toutes originaires de pays où les droits fondamentaux sont bafoués ou en guerre (Soudan, Érythrée, Syrie, Irak, Afghanistan...) et ont été généralement remises en liberté quelques jours après leur transfert, en l'absence de perspectives raisonnables d'éloignement.

Pays d'origine des personnes retenues en 2015



Nombre de personnes retenues en 2015	969 hommes, 32 femmes, et 3 mineurs
Durée moyenne de rétention	≈ 11,5 jours
Capacité	72*
Nombre d'intervenants France terre d'asile	2 conseillers juridique et administratif

* 53 places hommes et 19 places femmes et familles.

Focus

Le CRA d'Oissel est habilité à recevoir des familles, ce qui n'est pas le cas des autres centres où nous intervenons. En 2015, ce sont quatre familles qui ont connu l'enfermement, dont trois que nous avons pu rencontrer et accompagner. En effet, les familles sont généralement placées au centre en fin de journée et un vol est réservé dès le lendemain matin. Il leur est donc particulièrement difficile d'exercer leurs droits. Les trois familles que nous avons pu rencontrer ont été libérées par le Tribunal administratif.

Nombre de personnes retenues par mois en 2015

Jan	Fev	Mar	Avr	Mai	Juin
66	82	82	75	48	104
Juil	Aôut	Sept	Oct	Nov	Déc
78	69	100	123	134	58

Activités en 2015

Principales mesures d'éloignement à l'origine de placements

- ▶ **824** obligations de quitter le territoire français (OQTF) sans délai
- ▶ **39** OQTF avec délai
- ▶ **18** arrêtés préfectoraux de reconduite à la frontière (APRF)
- ▶ **53** réadmissions Dublin
- ▶ **39** réadmissions Schengen

Accompagnement réalisé par le service

- ▶ **1 004** personnes ont été rencontrées.
- ▶ **1 147** informations individuelles et collectives ont été délivrées.
- ▶ **13** mises en contact avec un avocat ont été effectuées.
- ▶ **494** recours contentieux administratifs ont été effectués.
- ▶ **1** référé a été déposé.
- ▶ **7** saisines devant la Cour européenne des droits de l'homme (CEDH) ont été réalisées.
- ▶ **25** dossiers de demande d'asile ont été préparés.

Destin des personnes retenues

- ▶ **417** exécutions de l'éloignement
- ▶ **194** annulations par le juge judiciaire
- ▶ **132** annulations par le juge administratif
- ▶ **4** assignations à résidence
- ▶ **182** expirations du délai légal
- ▶ **53** libérations préfecture-ministère
- ▶ **22** autres





Cada de Rouen

Centre d'accueil pour demandeurs d'asile
4 rue de Fontenelle 76000 ROUEN

Activités au sein du Cada en 2015

Deux temps forts marquent toujours l'année : la journée mondiale du réfugié et la traditionnelle fête de fin d'année. En outre, des ateliers sur différents thèmes (social, juridique, santé, emploi, logement...) ont été organisés. Le Cada propose des cours de français. Avec l'actualité qui a heurté l'opinion publique, de nombreux normands nous ont sollicité, ce qui nous a permis d'agrandir notre équipe de bénévoles. Des établissements scolaires désireux de sensibiliser leurs élèves ont mis en place des séances de sport avec les demandeurs d'asile. Un partenariat est également établi avec le Comité départemental olympique et sportif.

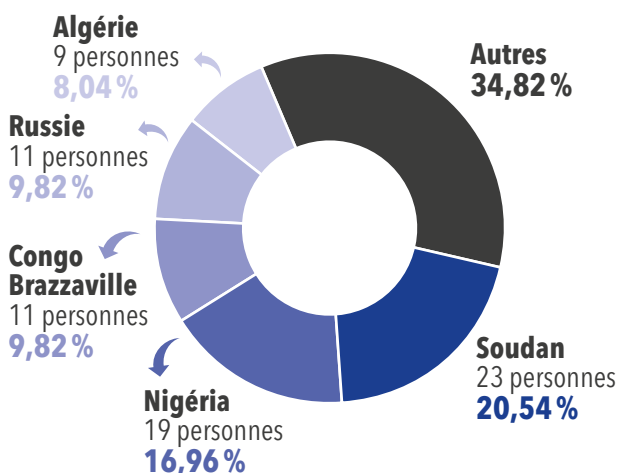


← Sensibilisation dans un lycée sur l'accueil des demandeurs d'asile et des réfugiés

© France terre d'asile

Date d'ouverture	Janvier 2002
Nombre total de places Cada dans le département	801
Extension au cours de l'année	30
Capacité agréée au 31/12/2015	172

Pays d'origine des personnes entrées en 2015



Nombre de personnes présentes durant l'année	261, soit 123 ménages
Nombre de personnes entrées	115, soit 67 ménages
Taux de reconnaissance global (Ofpra et CNDA)	48,33 %
Taux d'occupation du Cada	98,99 %
Durée moyenne de séjour à compter de l'obtention d'une protection internationale	Plus de 13 mois

Activités d'insertion du Cada en 2015

- ▶ **40** personnes bénéficiaires d'une protection internationale ont été hébergées (**23** adultes et **17** enfants), soit **17** ménages.
- ▶ **38** personnes bénéficiaires d'une protection internationale sont sorties du dispositif (**20** adultes et **18** enfants), soit **17** ménages.

Insertion par le logement

- ▶ **23** personnes (soit **5** ménages) dans le parc public
- ▶ **1** personne (soit **1** ménage) dans le parc privé
- ▶ **12** personnes (soit **8** ménages) en logement temporaire

Insertion par l'emploi

- ▶ **1** personne a obtenu un emploi en CDI dans le secteur de la restauration.
- ▶ **1** personne a obtenu un emploi en CDI dans le secteur de la vente.

Analyse de l'intégration dans le département

Au vu de l'accélération de la procédure d'asile, notamment pour les Syriens et les Soudanais qui ont une réponse positive très rapide (sous 2 à 4 mois), l'accès à l'emploi est d'autant plus compliqué que les personnes ne maîtrisent pas du tout le français.

Majoritairement, les bénéficiaires d'une protection internationale sortent du Cada dans les 6 mois, et un relais se fait avec un conseiller en insertion socio-professionnelle de notre service intégration. La majorité suit une formation linguistique au niveau associatif puis à l'Ofii.

Exemple de parcours d'intégration réussi

Monsieur K., originaire de la République démocratique du Congo, francophone, a réussi à trouver un travail pendant sa demande d'asile en tant que vendeur dans une boutique de produits exotiques alimentaires. Il a obtenu le statut de réfugié après 2 ans et demi de procédure. Il est sorti du Cada en signant un bail direct pour un studio avec un propriétaire privé et a maintenant signé un CDD avec la même entreprise.

La parole à ...

Monsieur AM., Soudanais :

« Après avoir passé plusieurs mois dans la « jungle » de Calais, j'ai été accueilli au centre d'accueil de France terre d'asile que je considère comme une famille. J'ai été logé dans un appartement avec une bonne cohabitation. J'ai pu apprendre le français et des bénévoles m'ont fait visiter Rouen. J'ai eu le statut de réfugié en un mois et demi. Je suis content car j'ai pu continuer à être suivi par France terre d'asile qui m'accompagne et me loge dans un hébergement temporaire (Reloref). »



Plate-forme d'accueil de Rouen

Premier accueil des demandeurs d'asile
4 rue de Fontenelle - 76000 ROUEN

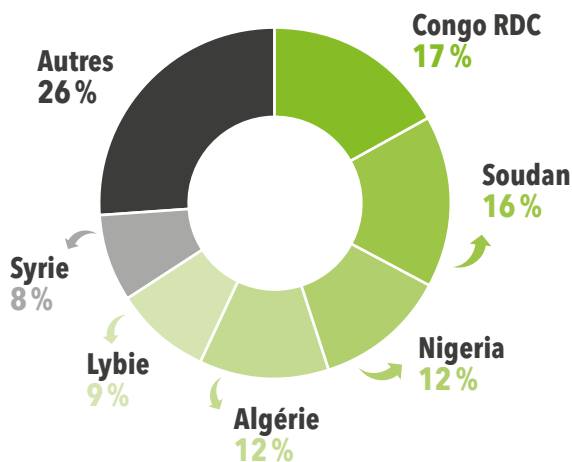
Activités de la Plate-forme en 2015

Le département de la Seine-Maritime a vécu au rythme des arrivées importantes de demandeurs d'asile sur le territoire de Rouen. Le manque de possibilités d'orientation pour une mise à l'abri pour beaucoup d'entre eux (principalement des hommes isolés soudanais) a provoqué des situations difficilement gérables sur la plate-forme. Le partenariat avec les services de l'État et le SIAO permet de palier certaines difficultés mais nous ne pouvons que constater que cela n'est pas suffisant. Avec l'actualité qui a heurté l'opinion publique, une association a vu le jour «Welcome Rouen Métropole» mettant en lien des familles d'accueil qui proposent un hébergement pour des demandeurs d'asile en attente d'une place en centre d'accueil.

Date d'ouverture

2004

Pays d'origine des personnes accueillies en 2015



Information sur le public accueilli

- ▶ **1 475** personnes ont été accueillies en 2015.
- ▶ **1 385** personnes ont été suivies par le service.
- ▶ **888** nouvelles domiciliations ont été enregistrées.
- ▶ **588** demandeurs d'asile étaient en attente d'une place en Cada.
- ▶ **328** demandeurs d'asile ont été admis en Cada.
- ▶ **118** personnes étaient placées sous procédure Dublin.
- ▶ **646** demandeurs d'asile ont été accompagnés ou orientés pour aide au dossier Ofpra/CNDA.

Accompagnement lié à l'accès aux droits

- ▶ **761** ouvertures de droits ont été réalisées à la CPAM.
- ▶ **379** dossiers ATA ont été remplis.



Accompagnement au titre du RSA

Activité d'insertion sociale et professionnelle
4 rue de Fontenelle 76000 ROUEN

Description des missions du dispositif

L'action d'accompagnement vise à permettre aux bénéficiaires du RSA d'origine étrangère d'accéder à l'emploi ou à une formation qualifiante.

Analyse de l'intégration dans le département

Des parcours d'insertion sociale et professionnelle très intéressants ont été réalisés cette année avec un réseau de partenaires toujours plus adapté aux besoins des réfugiés.

Les parrainages « Duo pour demain » sont un soutien non négligeable pour les personnes isolées ou en famille. Les initiatives engagées par les parrains/marraines valorisent le parcours d'intégration, les moments d'entraide et de convivialité sont nécessaires pour le « bien vivre » des réfugiés. Une mobilisation importante de bénévoles et partenaires extérieurs a permis de renforcer et développer nos actions internes telles que des ateliers thématiques, cours de français et permanences administratives. Contrairement à l'accès au logement qui se réalise dans un délai moyen de 6 à 8 mois, le parcours de formation et d'accès à l'emploi est majoritairement freiné par un fort besoin d'apprentissage du français. En 2015, ce constat est accentué par la reconnaissance pour certains, du statut de réfugié sous un délai moyen de 2 mois (Syriens, Afghans, Soudanais). Ces personnes ne sont pas réellement prêtes à vivre en autonomie. Contrairement aux autres elles n'ont pas pu bénéficier du temps de la demande d'asile pour connaître les modes de fonctionnement de la vie en France. Le début de parcours d'insertion reste dominé par l'urgence et particulièrement par l'ouverture des droits. Cela constitue l'essentiel du travail des conseillers qui sont régulièrement confrontés à des blocages d'ouverture ou d'interruption de droits principalement causés par l'incohérence entre les titres de séjour délivrés par la préfecture et la réglementation de la CAF.

Exemple de parcours d'intégration réussi

Monsieur et Madame X sont arrivés en France en septembre 2014 accompagnés de leurs trois enfants. En Syrie, Monsieur était responsable d'un service d'accompagnement de réfugiés et Madame professeur d'anglais. Hébergés au Cada, ils ont été reconnus réfugiés en janvier 2015 puis ont été relogés par un bailleur public en avril 2015. Les deux aînés ont intégré un cursus d'enseignement supérieur (médecine et école d'architecture). Madame a réussi l'examen d'entrée en lycée privé où elle dispense des cours d'anglais et Monsieur poursuit son apprentissage du français.

Information sur le public accueilli

- › Durée moyenne d'accompagnement des ménages sortis dans l'année : **23,42 mois**

Activités d'intégration du dispositif en 2015

- › **148** personnes (dont **85** hommes et **63** femmes) ont été accompagnées.
- › **54** personnes sont sorties du dispositif.

Insertion par le logement

- › **1** ménage en résidence sociale
- › **2** personnes seules en résidence sociale
- › **5** personnes seules dans le parc public

Insertion par l'emploi

- › **1** personne était en contrat aidé en tant qu'agent d'entretien.
- › **1** personne a obtenu un emploi en CDI en tant que chauffeur routier.
- › **14** personnes ont accédé à un 1^{er} emploi en CDD ou en emploi temporaire (missions...).

Insertion par la formation

- › **5** personnes ont accédé à une formation qualifiante (animation, aide à la personne, sécurité, agroalimentaire, commerce).
- › **6** personnes ont bénéficié d'une formation linguistique (renforcer ses savoirs de bases/FLE).



Dispositif Reloref de Rouen

Réseau pour l'emploi et le logement des réfugiés
4 rue de Fontenelle 76000 ROUEN

Description des missions du dispositif

Le dispositif Reloref accompagne les bénéficiaires d'une protection internationale vers le logement et l'emploi durant leur hébergement en logement-relais afin de construire et/ou consolider leur parcours d'autonomisation.

Nombre de logements-relais mobilisés	10
Nombre de personnes/ménages accompagnés	35 adultes et 42 enfants, soit 25 ménages
Nombre de personnes/ménages sortis	22 adultes et 28 enfants, soit 16 ménages

Résultat de l'accompagnement délivré

- ▶ Durée moyenne d'accompagnement des ménages sortis dans l'année : **7,9 mois**

Insertion par le logement

- ▶ **44** personnes (soit **13** ménages) dans le parc public
- ▶ **1** personne (soit **1** ménage) en résidence sociale
- ▶ **4** personnes (soit **1** ménage) sont sorties par le biais d'une solution personnelle.

Insertion par l'emploi

- ▶ **1** personne était en contrat aidé à temps partiel.
- ▶ **1** personne a signé un CDI temps plein.
- ▶ **1** personne a obtenu un CDD dans la restauration.

Insertion par la formation

- ▶ **1** personne a eu accès à une formation RSP FLE.



Cada de Clisson

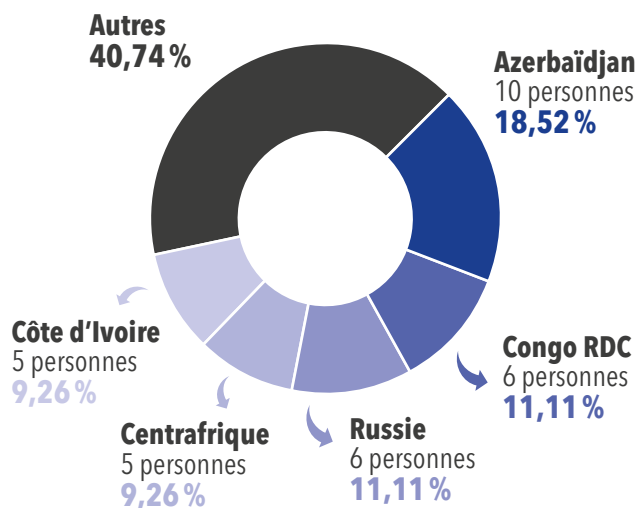
Centre d'accueil pour demandeurs d'asile
Cada de Clisson - 3 rue Pasteur - 44190 CLISSON

Activités au sein du Cada en 2015

L'année 2015 a été la première véritable année de fonctionnement du Cada de Clisson. Cette année a principalement été animée par la découverte d'un territoire et d'un contexte, l'intégration dans un réseau d'acteurs institutionnels et associatifs riche, la recherche et la mise en place de partenariats. L'organisation du Cada a été posée pour répondre de la meilleure manière aux besoins en matière d'accompagnement des résidents pris en charge. De nombreux acteurs locaux ont été intégrés à la vie du Cada autour de la mise en place de cours de FLE, de soutien scolaire, de sorties sportives et d'animations diverses.

Date d'ouverture	Septembre 2014
Nombre total de places Cada dans le département	635
Extension au cours de l'année	10
Capacité agréée au 31/12/2015	100

Pays d'origine des personnes entrées en 2015



Nombre de personnes présentes durant l'année	126
Nombre de personnes entrées	54, soit 28 ménages
Taux de reconnaissance global (Ofpra et CNDA)	70,59%
Taux d'occupation du Cada	95,80%
Durée moyenne de séjour à compter de l'obtention d'une protection internationale	3,1 mois

Activités d'insertion du Cada en 2015

- ▶ **25** personnes bénéficiaires d'une protection internationale ont été hébergées (**15** adultes et **10** enfants), soit **18** ménages.
- ▶ **11** personnes bénéficiaires d'une protection internationale sont sorties du dispositif (**9** adultes et **3** enfants), soit **8** ménages.

Insertion par le logement

- ▶ **1** personne (soit **1** ménage) dans le parc public
- ▶ **4** personnes (soit **1** ménage) en CPH
- ▶ **4** personnes (soit **1** ménage) en résidence sociale
- ▶ **1** personne a mobilisé une solution personnelle de sortie.
- ▶ **4** personnes (soit **1** ménage) ont obtenu un hébergement sur un hôtel social avant une prise en charge en CHRS.

Insertion par l'emploi

- ▶ **1** personne était en contrat d'interim dans le secteur du nettoyage.

Formation

- ▶ **4** personnes ont bénéficié d'une formation linguistique.

Mobilité géographique

- ▶ **2** personnes sont sorties du dispositif dans le cadre de la mobilité géographique, soit **2** ménages.

Analyse de l'intégration dans le département

Nous faisons le constat d'une saturation du parc de logement social dans la ville de Clisson et aux alentours de la métropole nantaise ainsi que d'une insuffisance de dispositifs spécifiquement dédiés à la prise en charge des bénéficiaires d'une protection internationale. L'insertion des jeunes de moins de 25 ans bénéficiaires d'une protection internationale est une problématique importante sur le département. Nantes exerce une forte attractivité en matière d'opportunité professionnelle, de formation et de logement et complique nos efforts en ce qui concerne l'accompagnement vers des parcours de mobilité.

Exemple de parcours d'intégration réussi

Un jeune de moins de 25 ans, arrivé au Cada le 10 octobre 2014 suite au démantèlement d'un squat du Calais, et a été reconnu réfugié le 4 décembre 2014. Il ne parlait pas un mot de français à son arrivée. Les cours de français dispensés au Cada lui ont permis de très vite gagner en autonomie. Dépourvu de ressources du fait de son âge, il est sorti sur un CHRS après un court séjour en hôtel social. En parallèle, il avait intégré une formation linguistique. Il a ensuite été pris en charge dans une résidence sociale et suit aujourd'hui une formation linguistique à visée professionnelle. Son projet est d'entrer en formation d'électricien, il est aujourd'hui très bien intégré. Ce parcours d'insertion rapide a pu se réaliser grâce à son implication et à un partenariat très efficace (Mission locale, département, hôtel social, CHRS, Adoma).





Cada d'Angers-Saumur

Centre d'accueil pour demandeurs d'asile

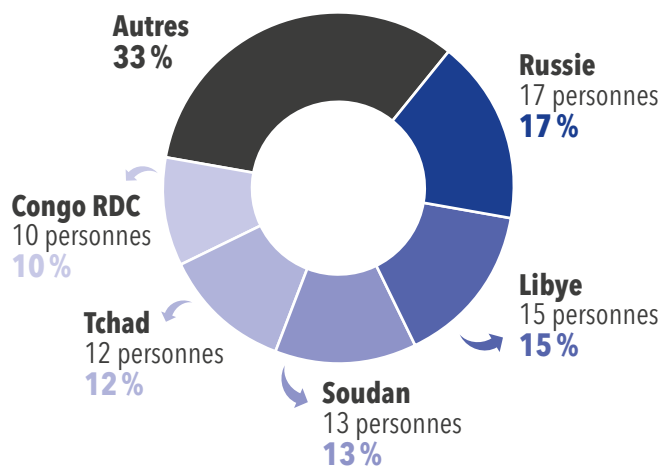
2 rue Guillaume Lekeu - 49100 ANGERS / 22 place Saint-Pierre - 49400 SAUMUR

Activités au sein du Cada en 2015

Sur l'année 2015 de nombreuses activités à visée éducative ont été organisées sur les thématiques liées au logement, à la demande d'asile (avec la participation d'un avocat), à la santé (en présence de médecins) ou à la scolarité (en lien avec l'Éducation nationale). Afin de permettre l'inscription des résidents dans un environnement social local, des partenariats spécifiques ont été mis en œuvre avec la ville d'Angers dans le cadre de la charte culture et solidarité, la ville de Saumur pour notre participation au Carrousel et aux activités communes réalisées avec le centre social ainsi que des établissements scolaires pour organiser des rencontres avec les élèves.

Date d'ouverture	Décembre 2001
Nombre total de places Cada dans le département	530
Capacité agréée au 31/12/2015	140

Pays d'origine des personnes entrées en 2015



Nombre de personnes présentes durant l'année	235
Nombre de personnes entrées	100, soit 28 ménages
Taux de reconnaissance global (Ofpra et CNDA)	51,85%
Taux d'occupation du Cada	97,05%
Durée moyenne de séjour à compter de l'obtention d'une protection internationale	9 mois

Activités d'insertion du Cada en 2015

- ▶ **71** personnes bénéficiaires d'une protection internationale ont été hébergées (**28** adultes et **43** enfants), soit **17** ménages.
- ▶ **44** personnes bénéficiaires d'une protection internationale sont sorties du dispositif (**17** adultes et **27** enfants), soit **12** ménages.

Insertion par le logement

- ▶ **41** personnes (soit **11** ménages) dans le parc public
- ▶ **3** personnes (soit **1** ménage) dans le parc privé

Insertion par l'emploi

- ▶ **1** personne a obtenu un emploi en CDD dans le domaine de l'horticulture.

Formation

- ▶ **10** personnes ont eu accès à une formation linguistique.
- ▶ **1** personne a intégré une formation rémunérée.

Analyse de l'intégration dans le département

Si la sortie des bénéficiaires d'une protection internationale sur le département de Maine-et-Loire est facilitée par la mise en place d'un contingent préfectoral dans lequel les réfugiés apparaissent comme un public prioritaire, il n'en demeure pas moins que nous avons rencontré de nombreuses difficultés en 2015 pour les ouvertures des droits des parents d'enfants réfugiés, ce qui a fortement retardé l'accès à un logement autonome.

La parole à ...

Plusieurs résidentes ayant participé à un atelier organisé avec une école de soins esthétiques ont témoigné d'un «*moment qui faisait du bien*», d'un «*moment très agréable qui permet vraiment de se détendre*», d'un «*moment très apaisant*». L'une d'entre elles a précisé : «*je suis très contente de cette journée*». Une autre a déclaré : «*j'étais stressée avant de venir à mon rendez-vous, mais maintenant ce n'est pas grave, je me sens épanouie*».



Cartes postales projet « Noël solidaire »

© France terre d'asile





Dispositif Huda d'Angers

Hébergement d'urgence pour demandeurs d'asile

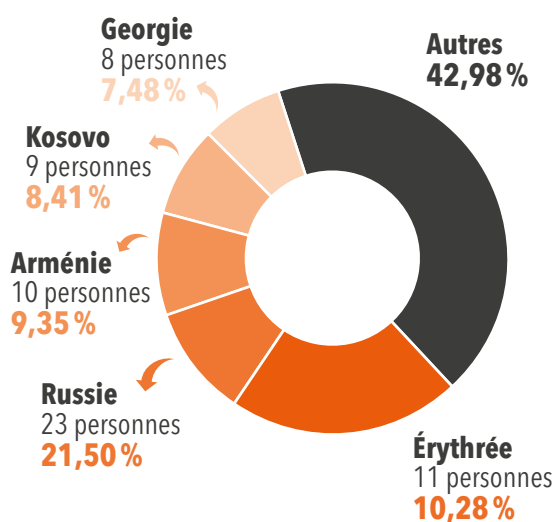
2 rue Guillaume Lekeu - 49100 ANGERS / 22 place Saint-Pierre - 49400 SAUMUR / Place Aristide Briant - 49500 SEGRÉ

Date d'ouverture	Septembre 2005
Type d'hébergement	Appartements
Nombre de places d'hébergement d'urgence	141

Information sur le public accueilli

- ▶ **231** personnes ont été hébergées.
- ▶ **201** personnes ont été placées en procédure normale.
- ▶ **19** personnes étaient en procédure prioritaire.
- ▶ **11** personnes étaient sous procédure Dublin.

Pays d'origine des personnes accueillies en 2015



Activités liées à la sortie de l'Huda

- ▶ Durée moyenne de séjour : **529 jours**
- ▶ Nombre de sorties : **122 personnes**
- ▶ Orientation vers un Cda : **26 personnes**
- ▶ Durée moyenne de séjour des ménages hébergés et accompagnés en Huda à compter de l'obtention d'une protection internationale : **12 mois**

Insertion par le logement

- ▶ **7** personnes (soit **3** ménages) dans le parc public
- ▶ **1** personne (soit **1** ménage) dans le parc privé
- ▶ **5** personnes (soit **1** ménage) en logement temporaire
- ▶ **3** personnes (soit **2** ménages) en hébergement

Insertion par l'emploi

- ▶ **1** personne a obtenu un emploi en CDD.

Formation

- ▶ **10** personnes ont eu accès à une formation linguistique.
- ▶ **1** personne a intégré une formation rémunérée.

Exemple de parcours d'intégration réussi

À la suite de l'obtention de la protection subsidiaire, la famille G. a pu intégrer un logement temporaire (Reloref) géré par France terre d'asile. Grâce à son investissement dans l'apprentissage du français en amont, lors de son séjour en Huda, Madame G a été dispensée de cours de français dans le cadre du CAI. Suite à un travail sur leur projet professionnel, elle s'est intéressée à deux métiers: technicien d'intervention sociale et familiale (TISF) et agent territorial spécialisé des écoles maternelles (Atsem), via le CAP petite enfance. Monsieur, quant à lui, obtenu l'échange de son permis de conduire B et C et a pu être embauché en CDD en tant que chauffeur livreur.



Dispositif Reloref d'Angers

Réseau pour l'emploi et le logement des réfugiés
2 rue Guillaume Lekeu - 49100 ANGERS

Description des missions du dispositif

Le dispositif Reloref accompagne les bénéficiaires d'une protection internationale vers le logement et l'emploi durant leur hébergement en logement-relais afin de construire et/ou consolider leur parcours d'autonomisation.

Nombre de logements-relais mobilisés	11
Nombre de personnes/ménages accompagnés	27 adultes et 14 enfants, soit 23 ménages
Nombre de personnes/ménages sortis	12 adultes et 5 enfants, soit 11 ménages

Exemple de parcours d'intégration réussi

Nous avons accompagné un homme isolé francophone qui était analphabète. Se trouvant en difficulté pour communiquer par écrit avec sa famille restée au pays, Monsieur a souhaité faire une formation rémunérée pour développer des compétences écrites et de faire un bilan de compétences professionnelles (stages). Afin d'optimiser cette formation, il a été aidé par un bénévole de France terre d'asile. Monsieur ayant appris à lire, a pu mieux maîtriser le système administratif français et intégrer un logement autonome. Par la suite, il a trouvé des missions temporaires.

Résultat de l'accompagnement délivré

▶ Durée moyenne d'accompagnement des ménages sortis dans l'année : **8,3 mois**

Insertion par le logement

- ▶ **12** personnes (soit **7** ménages) dans le parc public
- ▶ **3** personnes (soit **2** ménages) en résidence sociale
- ▶ **2** personnes (soit **2** ménages) ont trouvé une solution par leurs propres moyens.

Insertion par l'emploi

- ▶ **2** personnes ont obtenu un contrat aidé dans le secteur de l'agriculture et du recyclage.

Insertion par la formation

- ▶ **16** personnes étaient en formation linguistique (dont 4 personnes hors CAI).
- ▶ **1** personne a intégré une formation linguistique rémunérée LEC (lire, écrire, compter).

Analyse de l'intégration dans le département

La situation au regard de l'emploi se tend sur notre département. Les usagers n'ont pas ou peu accès aux chantiers d'insertion, qui leur permettraient d'avoir une première activité professionnelle. Le public accueilli rencontre des difficultés au niveau de la langue. Ainsi, la priorité reste l'acquisition de la langue. Au niveau du logement, malgré un contingent préfectoral efficace, la situation autour de la recherche de petits logements se tend également.



Dispositif Cap'i - Cap'intégration

Activité d'insertion sociale et professionnelle
2 rue Guillaume Lekeu - 49100 ANGERS

Description des missions du dispositif

Le dispositif Cap'i accompagne les bénéficiaires d'une protection internationale vers le logement et l'emploi durant leur hébergement en logement-relais afin de construire et/ou consolider leur parcours d'auto-nomisation.

Analyse de l'intégration dans le département

Le public accueilli sur le dispositif Cap'i rencontre un cumul de problématiques (ressources, handicap, barrière de la langue et blocage dans l'apprentissage de la langue). Il est éloigné d'une insertion professionnelle, du fait de la non maîtrise du français. Aussi, nous travaillons de plus en plus avec des bénévoles afin d'optimiser l'apprentissage de la langue. Nous travaillons également en lien avec le SIAO afin d'organiser une sortie adaptée aux ménages.

Exemple de parcours d'intégration réussi

Nous accompagnons un homme isolé de nationalité érythréenne, arrivé en France en mars 2014, ne maîtrisant pas la langue. L'apprentissage de langue se fait difficilement et lentement. Aussi, du fait de l'obtention du statut de réfugié, il prend des cours de français dans le cadre du CAI, auprès de l'Aptira. Afin qu'il prenne confiance en lui, il est aidé par un bénévole de France terre d'asile, à raison d'1h30 par semaine. Les progrès se font sentir dans l'échange avec lui. Un relogement pourra donc être travaillé avec lui, de manière beaucoup plus sereine.

Information sur le public accueilli

- › Durée moyenne d'accompagnement des ménages sortis dans l'année : **10,9 mois**

Activités d'intégration du dispositif en 2015

- › **33** personnes (dont **16** adultes et **17** enfants) ont été hébergées, soit **17** ménages.
- › **22** personnes (dont **10** adultes et **12** enfants) sont sorties du dispositif, soit **8** ménages.

Insertion par le logement

- › **15** personnes (soit **4** ménages) dans un logement autonome
- › **2** personnes (soit **1** ménage) admis en résidence sociale
- › **3** personnes (soit **1** ménage) pris en charge en CHRS
- › **2** personnes (soit **2** ménages) ont mis fin à leur contrat de séjour.

Insertion par l'emploi

- › **1** personne a bénéficié d'un accompagnement professionnel.

Insertion par la formation

- › **19** personnes ont intégré des cours de français, dont **8** personnes en dehors du CAI.



Dispositif ASLL d'Angers

Accompagnement social lié au logement
2 rue Guillaume Lekeu - 49100 ANGERS

Description des missions du dispositif

L'ASLL consiste à accompagner des personnes en difficulté, orientées par le Conseil départemental, vers un logement autonome.

Information sur le public accueilli

- › Durée moyenne d'accompagnement des ménages sortis dans l'année : **8 mois**

Activités d'intégration du dispositif en 2015

- › **69** personnes (dont **21** hommes et **35** femmes) ont été accompagnées, soit **46** ménages.
- › **34** personnes (dont **15** hommes et **19** femmes) sont sorties du dispositif, soit **25** ménages.

Insertion par le logement

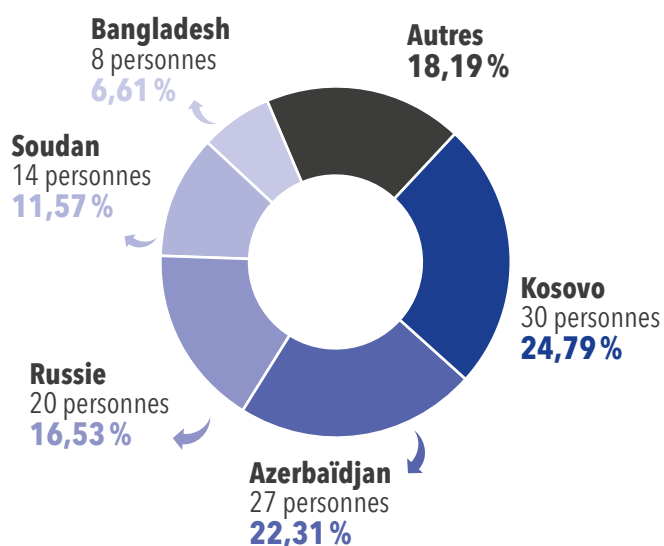
- › **19** ménages dans le parc public
- › **1** ménage était dans le parc privé.
- › **1** ménage était logé dans un habitat mobile.
- › **1** ménage en hébergement ALT
- › **1** ménage était hébergé chez un tiers.
- › **1** ménage avait un logement en sous location.
- › **1** ménage avait un logement en résidence sociale / foyer.

Activités au sein du Cada en 2015

Nous avons créé un partenariat avec le service d'information et de conseil, Espace info énergie. Un conseiller se déplace sur les 3 sites (Mayenne, Laval et Château Gontier). Les objectifs sont d'informer les demandeurs d'asile sur les économies d'eau et d'énergie, de limiter les surconsommations et de les sensibiliser à adopter un comportement «éco-citoyen». Un diaporama interactif avec les participants est présenté et argumenté avec des exemples concrets. Un intervenant social de France terre d'asile est présent pour faciliter les échanges. Cette information permet de prendre conscience que des gestes quotidiens peuvent changer le monde de demain mais aussi réduire la facture d'énergie.

Date d'ouverture	Février 2002
Nombre total de places Cada dans le département	160
Extension au cours de l'année	30
Capacité agréée au 31/12/2015	160

Pays d'origine des personnes entrées en 2015



Nombre de personnes présentes durant l'année	255, soit 87 ménages
Nombre de personnes entrées	121, soit 40 ménages
Taux de reconnaissance global (Ofpra et CNDA)	34%
Taux d'occupation du Cada	95,41%
Durée moyenne de séjour à compter de l'obtention d'une protection internationale	moins de 3 mois

Activités d'insertion du Cada en 2015

- ▶ **43** personnes bénéficiaires d'une protection internationale ont été hébergées (**23** adultes et **20** enfants), soit **19** ménages.
- ▶ **35** personnes bénéficiaires d'une protection internationale sont sorties du dispositif (**17** adultes et **18** enfants), soit **13** ménages.

Insertion par le logement

- ▶ **30** personnes (soit **11** ménages) dans le parc social

Analyse de l'intégration dans le département

Depuis que nous ne gérons plus de logements relais (ALT), nous constatons que les délais de sortie du dispositif Cada s'allongent. De plus, les délais d'attente pour la signature du CAI à l'Ofii (plus de 6 mois) ne facilitent pas les démarches d'insertion et retardent de façon considérable l'apprentissage de langue française.

La parole à ...

Témoignage de L. du Congo.

« Nous sommes arrivés au Cada le 15 mai 2014 avec beaucoup d'appréhensions, mais nous étions sur la bonne voie. Les enfants scolarisés s'épanouissaient en silence. 17 mois plus tard, la réponse de l'Ofpra était positive. Nous étions officiellement reconnus réfugiés par la France. Quelle joie ! Quel soulagement, les larmes tièdes baignaient mes joues. J'étais content de pouvoir toucher le RSA mais je voulais travailler. Mais comment faire quand on n'a pas ses diplômes avec soi et qu'il était formellement interdit d'entrer en contact avec mon pays d'origine. J'ai décidé de suivre une formation pour repasser mon bac. »

Monsieur A., Tchadien :

« Je suis resté au Cada de Mayenne durant 20 mois. J'ai rencontré des personnes bien intentionnées. Elles maîtrisent leur travail. J'ai passé des moments très agréables mais j'étais stressé. Vivre loin de sa famille, c'était très difficile. Le moment le plus difficile, c'était l'attente au niveau de la réponse de la CNDA où je réfléchissais, je pensais beaucoup. Je ne dormais pas, je n'avais pas d'appétit. Lorsque la réponse est arrivée, j'étais mort de joie, très content. Maintenant, je commence ma démarche administrative et c'est très compliqué. »



Plate-forme d'accueil de Laval Premier accueil des demandeurs d'asile 44 rue de la Paix - 53000 LAVAL

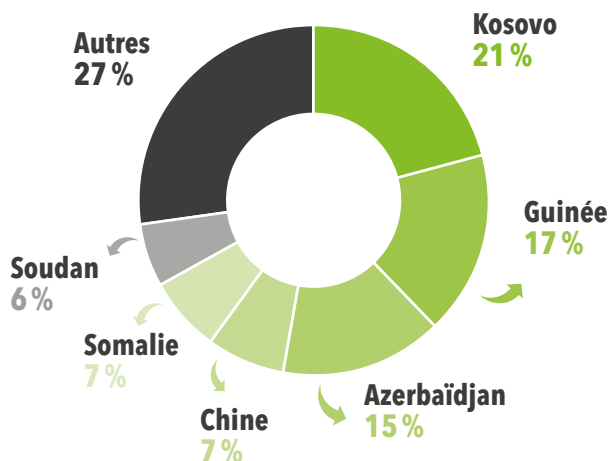
Activités de la Plate-forme en 2015

Suite à une petite baisse d'activité de la plate-forme de Laval en 2014, nous avons enregistré une hausse des domiciliations en 2015. Nous avons poursuivi le développement de notre partenariat (SIAO, CPAM, Pôle emploi). La fin de l'année 2015 a été marquée par la mise en place du guichet unique (GU) qui nous relie au GU de Nantes. Nous regrettons que le délai de rendez-vous en GU se soit considérablement allongé puisque que nous sommes passés d'un délai de 3 semaines à 6 semaines.

Date d'ouverture

Janvier 2005

Pays d'origine des personnes accueillies en 2015



Information sur le public accueilli

- ▶ **487** personnes ont été accueillies en 2015.
- ▶ **140** personnes ont été suivies par le service.
- ▶ **197** nouvelles domiciliations ont été enregistrées.
- ▶ **140** personnes étaient en attente d'une place en Cada.
- ▶ **66** demandeurs d'asile ont été admis en Cada.
- ▶ **25** personnes étaient sous procédure Dublin.
- ▶ **197** personnes ont été accompagnées ou orientées pour une aide au dossier Ofpra/CNDA.

Accompagnement lié à l'accès aux droits

- ▶ **220** dossiers CMU/AME ont été déposés à la CPAM.
- ▶ **220** demandeurs d'asile ont été accompagnés pour démarches relatives à l'ATA.

Insertion par le logement

- ▶ **12** personnes dans le parc public
- ▶ **3** personnes en hébergement temporaire.

Mobilité géographique

- ▶ **1** personne est sortie du dispositif dans le cadre de la mobilité géographique.



Dispositif Huda de la Mayenne

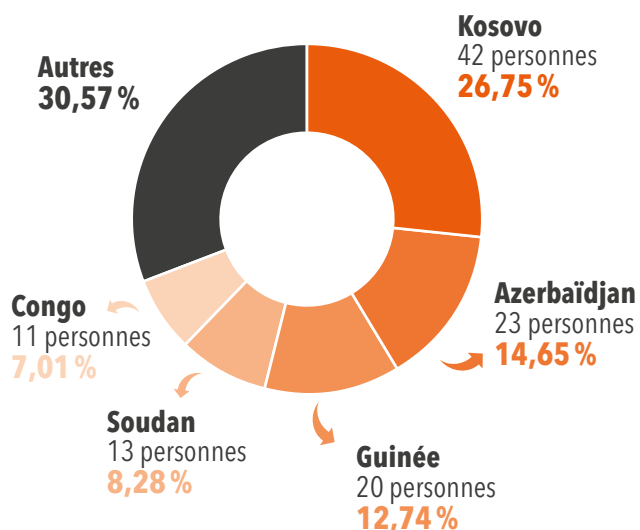
Hébergement d'urgence pour demandeurs d'asile
 16 places de Hercé - 53100 MAYENNE / 44 rue de la Paix - 53000 LAVAL /
 place de la Mairie - 53200 CHÂTEAU-GONTIER

Date d'ouverture	Octobre 2010
Type d'hébergement	Appartements diffus
Nombre de places d'hébergement d'urgence	132

Information sur le public accueilli

- ▶ **289** personnes (soit **108** ménages) ont été hébergées.
- ▶ **25** personnes ont été placées en procédure normale.
- ▶ **13** personnes étaient en procédure prioritaire.
- ▶ **7** personnes étaient sous procédure Dublin.
- ▶ **12** personnes ont été déboutées.

Pays d'origine des personnes accueillies en 2015



Activités liées à la sortie de l'Huda

- ▶ Durée moyenne de séjour : **347 jours**
- ▶ Nombre de sorties : **167 personnes**, soit **53** ménages
- ▶ Orientation vers un Cda : **47 personnes**
- ▶ Durée moyenne de séjour des ménages hébergés et accompagnés en Huda à compter de l'obtention d'une protection internationale : **≈ 2 mois**

Insertion par le logement

- ▶ **32** personnes (soit **10** ménages) dans le parc social
- ▶ **1** personne (soit **1** ménage) a été orienté vers le 115.
- ▶ **2** personnes (soit **2** ménages) en foyer habitat jeune
- ▶ **2** personnes (soit **1** ménage) en logement ALT

Insertion par l'emploi

- ▶ **1** personne a trouvé un emploi en CDD dans le secteur de la restauration.



Dispositif Apres de la Mayenne

Accompagnement au parcours résidentiel du public migrant
44 rue de la Paix - 53000 LAVAL

Description des missions du dispositif

Le dispositif Apres vise à favoriser l'autonomie et l'insertion des personnes migrantes à travers l'accès ou le maintien dans un logement autonome.

Analyse de l'intégration dans le département

L'accès à l'emploi reste difficile, la situation économique représente le premier frein. Les difficultés liées à l'apprentissage de la langue ainsi que la nécessité de posséder un véhicule ne favorisent pas l'accès au travail. De plus, le suivi auprès du Pôle emploi ou du Plie ne semblent pas correspondre aux besoins des personnes. Les dispositifs de l'association La Sauvegarde, favorisant l'insertion professionnelle des publics non-francophones sont très intéressants mais leurs places restent limitées. Existant depuis près de 6 ans, le dispositif Apres commence à être bien identifié auprès des partenaires et favorise le travail avec les différents acteurs du territoire. Les passages de relais avec les antennes de solidarité et le centre communal d'action sociale (CCAS) sont ainsi facilités. L'accès aux droits, en particulier à la CAF, est compliqué après l'obtention d'un statut. Les bénéficiaires d'une protection internationale (BPI) possèdent encore pendant plusieurs mois des récépissés de 3 mois renouvelables. Leurs droits (CAF, Pôle emploi, allocation de solidarité pour les personnes âgées) sont régulièrement suspendus lors du changement de récépissé.

Exemple de parcours d'intégration réussi

Célibataire guinéenne de 31 ans, Madame obtient le statut de réfugié en avril 2015. En juin, l'accompagnement de l'Apres se met en place. Madame a accepté la proposition de logement social et a pu emménager dans son logement en août. Francophone, elle est assez autonome dans ses démarches. Madame a travaillé son CV et sa lettre de motivation au CCAS (et non au Pôle emploi). En septembre, elle commence à travailler en tant qu'intérimaire puis obtient un CDD dans l'industrie agroalimentaire. Elle a fait appel à des collègues afin de mettre en place un système de covoiturage pour se rendre au travail.

Information sur le public accueilli

- › Durée moyenne d'accompagnement des ménages sortis dans l'année : **6 à 12 mois**

Activités d'intégration du dispositif en 2015

- › **110** personnes (dont **59** adultes et **51** enfants) ont été accompagnées, soit **35** ménages.
- › **110** personnes (dont **59** adultes et **51** enfants) sont sorties du dispositif, soit **35** ménages.

Insertion par le logement

- › **34** ménages dans le parc social
- › **1** famille dans le secteur privé

Insertion par l'emploi

- › **4** personnes ont trouvé un emploi en CDD.
- › **2** personnes ont trouvé un emploi en CDI.
- › **10** personnes étaient intérimaires.
- › **26** personnes étaient en recherche d'emploi.
- › **12** personnes étaient sans emploi (maladie, situation administrative complexe...).
- › **5** femmes étaient au foyer.

La majorité des emplois occupés sont liés au secteur de l'agroalimentaire.

Insertion par la formation

- › **11** personnes ont suivi une formation linguistique dans le cadre du CAI.
- › **3** personnes ont intégré une formation linguistique hors CAI.



Cada de Gap

Centre d'accueil pour demandeurs d'asile
3 rue de Valserrès 05000 GAP

Activités au sein du Cada en 2015

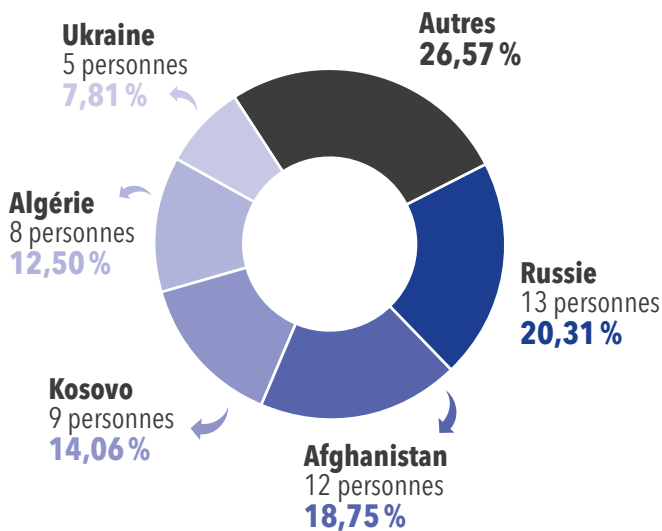
Au cours de l'année 2015, le Cada de Gap a renforcé ses partenariats avec les associations locales.

Date d'ouverture	Septembre 2004
Nombre total de places Cada dans le département	115
Extension au cours de l'année	25
Capacité agréée au 31/12/2015	115



© France terre d'asile

Pays d'origine des personnes entrées en 2015



Nombre de personnes présentes durant l'année	154
Nombre de personnes entrées	64, soit 25 ménages
Taux de reconnaissance global (Ofpra et CNDA)	65,62%
Taux d'occupation du Cada	97,32%
Durée moyenne de séjour à compter de l'obtention d'une protection internationale	11 mois

Activités d'insertion du Cada en 2015

- ▶ **35** personnes bénéficiaires d'une protection internationale ont été hébergées (**21** adultes et **14** enfants), soit **10** ménages.
- ▶ **9** personnes bénéficiaires d'une protection internationale sont sorties du dispositif (**6** adultes et **3** enfants), soit **5** ménages.

Insertion par le logement

- ▶ **6** personnes (soit **2** ménages) dans le parc public
- ▶ **2** personnes (soit **1** ménage) dans un logement ALT
- ▶ **1** personne (soit **1** ménage) en CHRS

Insertion par l'emploi

- ▶ **1** personne a obtenu un CUI dans un chantier d'insertion de tri textile.

Formation

- ▶ **1** personne a intégré une formation en alternance en boulangerie.

Analyse de l'intégration dans le département

Nous constatons des difficultés grandissantes dans l'accès au logement ou à l'hébergement pour les ménages BPI. Le manque de turn over dans les logements sociaux de la ville de Gap, ne permet pas aux résidents d'accéder aux résidences souhaitées. Par ailleurs, le contexte tendu sur le marché du travail provoque des difficultés d'insertion professionnelle. Enfin, nous rencontrons des obstacles lors des démarches d'orientation dans une autre ville (les SIAO ne prennent pas les dossiers, les demandes HLM sont très longues...).

Exemple de parcours d'intégration réussi

Monsieur A., est originaire d'Afghanistan. Il a obtenu une protection subsidiaire et l'accompagnement de l'équipe du Cada lui a permis d'accéder à une formation en alternance dans le domaine de la boulangerie. Il dispose aujourd'hui d'un logement autonome et de réelles perspectives d'emploi.



Dispositif Huda de Gap-Projet Appur Hotur

Hébergement d'urgence pour demandeurs d'asile
3 rue de Valserrès - 05000 GAP

Date d'ouverture	Mai 2006
Type d'hébergement	Hébergement en hôtel et en appartement
Nombre de places d'hébergement d'urgence	25

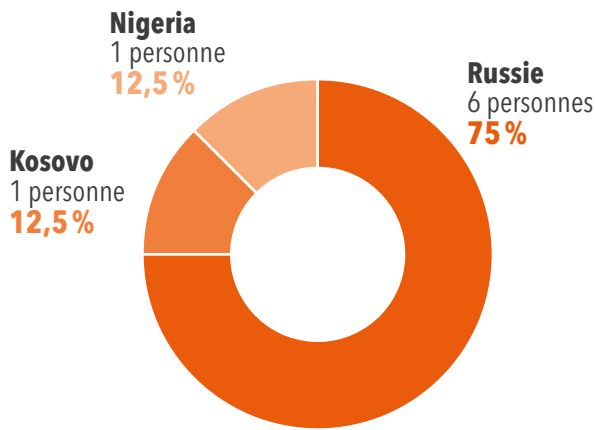
Information sur le public accueilli

▶ **41** personnes ont été hébergées, soit **16** ménages.

Au 30 septembre 2015 :

- ▶ **9** demandeurs d'asile étaient en attente d'une place en Cada.
- ▶ **1** personne a été reconnue réfugiée.
- ▶ **7** personnes étaient en procédure prioritaire avant CNDA.
- ▶ **8** demandeurs d'asile ont été déboutés.

Pays d'origine des personnes accueillies en 2015



Activités liées à la sortie de l'Huda

- ▶ Durée moyenne de séjour : **333 jours**
- ▶ Nombre de sorties : **30 personnes**
- ▶ **16** personnes ont été orientées vers un Cada.
- ▶ Durée moyenne de séjour des ménages hébergés et accompagnés en Huda à compter de l'obtention d'une protection internationale : **1** seule obtention de statut en Huda : sortie un mois après notification

Insertion par le logement

- ▶ **1** sortie vers le 115

Formation

- ▶ **1** personne a intégré une formation de BTS informatique.

Exemple de parcours d'intégration réussi

Madame M., originaire d'Arménie, est hébergée en Huda avec ses trois filles. Elle est arrivée à Gap dans un état de santé préoccupant et l'hébergement proposé par France terre d'asile lui a permis de suivre des soins et de stabiliser sa vie familiale. Elle a ainsi pu accéder à une formation professionnelle destinée aux femmes étrangères à la fin de l'année 2015.



Service de domiciliation de Gap

Activité de domiciliation
3 rue de Valserrès - 05000 GAP

Information sur le public accueilli

- ▶ **10** demandeurs d'asile ont été admis en Cada.
- ▶ **28** demandeurs d'asile ont été accompagnés ou orientés pour une aide au dossier Ofpra/CNDA.

Accompagnement lié à l'accès aux droits

- ▶ **28** dossiers CMU/AME ont été déposés à la CPAM.
- ▶ **28** personnes ont été accompagnées ou orientées pour des démarches relatives à l'ATA.

Date d'ouverture	Janvier 2008
Personnes accueillies	40
Personnes suivies	19
Personnes nouvellement domiciliées	28



Cada de Toulon

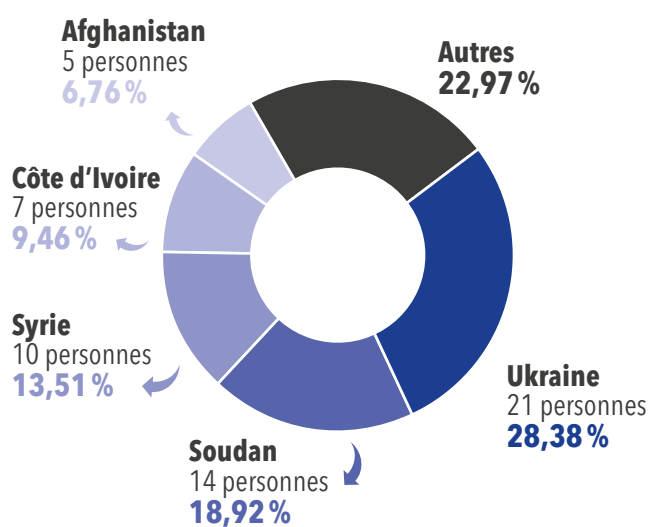
Centre d'accueil pour demandeurs d'asile
19 rue Paul Lendrin - 83000 TOULON

Activités au sein du Cada en 2015

Le Cada de Toulon a bénéficié d'une extension de 23 places en 2015. En outre depuis le 1^{er} juin 2015, le centre gère 15 places Huda à Toulon ainsi qu'un centre d'accueil et d'orientation de 20 places depuis novembre 2015. Les points forts de l'année ont été marqués par la journée mondiale des réfugiés en juin 2015, une sortie collective pique-nique à la plage et la fête de fin d'année à la patinoire suivie de la distribution des jouets aux enfants autour d'un buffet, rassemblant la quasi-totalité des résidents.

Date d'ouverture	Juin 2003
Nombre total de places Cada dans le département	181
Extension au cours de l'année	23
Capacité agréée au 31/12/2015	103

Pays d'origine des personnes entrées en 2015



Nombre de personnes présentes durant l'année	154
Nombre de personnes entrées	74, soit 26 ménages
Taux de reconnaissance global (Ofpra et CNDA)	44,44%
Taux d'occupation du Cada	92,53%
Durée moyenne de séjour à compter de l'obtention d'une protection internationale	3 mois

Activités d'insertion du Cada en 2015

- ▶ **35** personnes bénéficiaires d'une protection internationale ont été hébergées (**21** adultes et **14** enfants), soit **10** ménages.
- ▶ **9** personnes bénéficiaires d'une protection internationale sont sorties du dispositif (**6** adultes et **3** enfants), soit **5** ménages.

Insertion par le logement

- ▶ **5** personnes (soit **1** ménage) dans le parc public
- ▶ **3** personnes (soit **1** ménage) en logement ALT
- ▶ **15** personnes (soit **3** ménages) dans le parc privé
- ▶ **1** personne dans un logement autre

Insertion par l'emploi

- ▶ **1** personne a obtenu une promesse d'embauche en CDD dans le secteur du bâtiment (maçon).

Mobilité géographique

- ▶ **16** personnes sont sorties dans le cadre de la mobilité géographique, soit **3** ménages.

Analyse de l'intégration dans le département

L'année 2015 a été marquée par une dégradation de l'accès à l'emploi dans le Var et des difficultés d'accès au logement à la sortie du dispositif. Nous avons dû modifier notre accompagnement vers des parcours de mobilité. Nous avons développé nos liens avec les partenaires existants et développer de nouveaux partenariats afin de faciliter l'accès à l'emploi et à l'hébergement.



© France terre d'asile



Dispositif Huda de Toulon-Espace Maurice

Hébergement d'urgence pour demandeurs d'asile
141 avenue Marcel Castié - 83000 TOULON

Date d'ouverture	Juin 2015
Type d'hébergement	Hébergements en appartements éclatés
Nombre de places d'hébergement d'urgence	15

Information sur le public accueilli

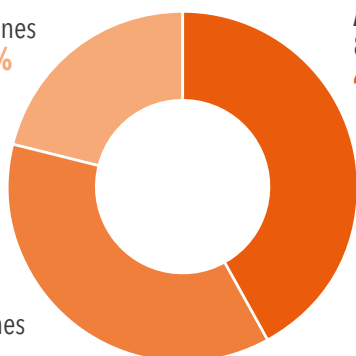
- ▶ **19** personnes ont été hébergées.
- ▶ **3** personnes étaient en procédure Dublin.
- ▶ **4** personnes étaient en attente de place en Cada.
- ▶ **8** personnes étaient en procédure prioritaire.

Pays d'origine des personnes accueillies en 2015

Syrie
4 personnes
21,05 %

Albanie
8 personnes
42,11 %

Ukraine
7 personnes
36,84 %



Activités liées à la sortie de l'Huda

- ▶ Durée moyenne de séjour : **136 jours**
- ▶ Nombre de sorties : **4 personnes**

Si vous souhaitez en savoir plus, nous vous invitons à consulter notre site internet **www.france-terre-asile.org** ainsi que la page Facebook de France terre d'asile.



24, rue Marc Seguin - 75018 PARIS
Tél. : 01 53 04 39 99
www.france-terre-asile.org